

Документ подписан простой электронной подписью
 Информация о владельце:
 ФИО: Ястребов Олег Александрович
 Должность: Ректор
 Дата подписания: 02.06.2022 12:24:43
 Уникальный программный ключ:
 ca953a0120d891083f939673078ef1a989dae18a

Федеральное государственное автономное образовательное учреждение высшего образования «Российский университет дружбы народов»
 Медицинский институт

АННОТАЦИЯ УЧЕБНОЙ ДИСЦИПЛИНЫ

31.08.60 "Пластическая хирургия"

Наименование дисциплины	Дефекты и деформации после онкологических операций
Объём дисциплины	2 ЗЕТ (72 часов)
Краткое содержание дисциплины	
Название разделов (тем) дисциплины	Краткое содержание разделов (тем) дисциплины:
Особенности эстетической хирургической коррекции постонкологических дефектов и деформаций	Анатомо-физиологические основы происхождения постонкологических дефектов. Принципы коррекции лица после онкологических заболеваний.
Дефекты кожных покровов волосистой части головы.	Базалиома. Клинические проявления. Диагностика. Частота рецидивирования. Особенности иссечения. Трофические нарушения кожных покровов. Постлучевая аллопеция.
Деформация и дефекты лба и бровей	Клинические проявления. Методы восстановления кожных покровов. Восстановление бровей лоскутами на сосудистой ножке, свободная пересадка лоскута с волосяными луковицами.
Дефекты и деформации средней зоны лица	Дефекты век. Дефекты наружного носа. Ринопластика по Конверсу. Ринопластика с использованием ушных раковин. Ринопластика лоскутами со щеки. Ринопластика с использованием стебля Филатова. Дефекты ушных раковин. Комбинированные дефекты средней зоны лица. Клинические проявления. Возможности пластического замещения.
Дефекты и деформации нижнего отдела лица и шеи	Дефекты и деформации приротовой области. Комбинированные дефекты нижней зоны лица.
Опухоли молочной железы	Предопухолевые заболевания и доброкачественные опухоли молочных желез. Основные принципы лечения фиброзно-кистозной болезни. Методы обследования молочных желез. Рак молочной железы Клиническая классификация (по системе TNM). Общие принципы лечения рака молочной железы Показания к хирургическому лечению. Понятия о радикальных, паллиативных и сохранных операциях. Одномоментные и отсроченные реконструктивные операции.
Эпителиальные и неэпителиальные опухоли кожи	Предопухолевые заболевания кожи. Рак кож. Международная классификация по системе TNM. Клиническая картина и диагностика эпителиальных опухолей кожи. Роль цитологического исследования. Показания и методика биопсии. Хирургический метод лечения. Показания к первичной кожной пластике.
Меланома и пигментные невусы.	Пигментные невусы кожи как предопухолевые состояния меланом. Гистологическая классификация меланомы. Клиническая картина и диагностика

	меланомы кожи. Общие принципы лечения. Лечение первичного очага Лечение регионарных метастазов. Принципы хирургического лечения Первичная пластика местными тканями. Пересадка свободных кожных лоскутов.
--	---

Разработчики:

Профессор кафедры пластической хирургии ФНМО МИ, д.м.н.

М.М. Соколыцки

Профессор кафедры пластической хирургии ФНМО МИ, д.м.н., доцент

И.Б. Ганышин

Заведующий кафедрой

пластической хирургии ФНМО МИ, д.м.н., профессор

Л.Л. Павлюк-Павлюченко

Федеральное государственное автономное образовательное учреждение высшего образования
"Российский Университет Дружбы Народов"
Медицинский институт

АННОТАЦИЯ УЧЕБНОЙ ДИСЦИПЛИНЫ

31.08.60 «Пластическая хирургия»

Наименование дисциплины	Эндовидеохирургия
Объем дисциплины	2 ЗЕТ (72 часа)
Краткое содержание дисциплины	
Название разделов (тем) дисциплины	Краткое содержание разделов (тем) дисциплины
Общие вопросы эндовидеохирургии	Основные лапароскопические инструменты. Аппаратура для эндохирургии. Методика наложения пневмоперитонеума, основные ошибки и осложнения. Основные манипуляции во время вмешательства. Эндоскопический шов. Использование эндоскопических сшивающих аппаратов. Эндоскопический гемостаз, виды эндоскопического гемостаза, классификация состояния гемостаза по Форрест, возможности метода в лечении желудочно-кишечных кровотечений.
Частные вопросы эндовидеохирургии	Лапароскопическая аппендэктомия. Лапароскопическая холецистэктомия. Лапароскопическое ушивание перфоративных язв. Эндохирургия паховых и бедренных грыж. Лапароскопическая резекция участка кишки. Лапароскопическая резекция желудка. Лапароскопическая гастрэктомия. Лапароскопическая ПДР. Лапароскопическая эзофагэктомия. Эндоскопическое лечение подслизистых образований пищевода и желудка. Эндоскопические вмешательства на большом сосочке двенадцатиперстной кишки. Эндобилиарные вмешательства. Варианты эндоскопических вмешательств при злокачественных и доброкачественных новообразованиях пищеварительной трубки: полипэктомия, стентирование при раке.

Разработчики:

Профессор кафедры пластической хирургии ФНМО МИ, д.м.н.

М.М. Соколыцкий

Профессор кафедры пластической хирургии ФНМО МИ, д.м.н., доцент

И.Б. Ганшин

Заведующий кафедрой

пластической хирургии ФНМО МИ, д.м.н., профессор

Л.Л. Павлюк-Павлюченко

Федеральное государственное автономное образовательное учреждение
высшего образования
"Российский Университет Дружбы Народов"
Медицинский институт

АННОТАЦИЯ УЧЕБНОЙ ДИСЦИПЛИНЫ

31.08.60 «Пластическая хирургия»

Наименование дисциплины	Эстетические операции на молочных железах
Объем дисциплины	2 ЗЕТ (72 часа)
Краткое содержание дисциплины	
Название разделов (тем) дисциплины	Краткое содержание разделов (тем) дисциплины
Эстетические операции на молочных железах	Эстетический идеал молочных желез. Виды косметических дефектов молочных желез. Клиническая и топографическая анатомия органов грудной клетки и молочных желез. Общие вопросы планирования вмешательств в области молочных желез.
Коррекция эстетических недостатков молочных желез	Оценка эстетического состояния молочных желез. Методы коррекции врожденных и приобретенных морфофункциональных нарушений молочных желез. Методы коррекции врожденных и приобретенных морфофункциональных аксиллярных зон. Коррекция птоза молочных желез. Техника и варианты вмешательств мастопексии. Сочетание мастопексии и эндопротезирования молочных желез
Принципы и методы коррекции морфофункциональных изменений молочных желез	Хирургические методики, используемые в коррекции морфофункциональных нарушений молочных желез. Синдром Поланда. Полиакриламидный сидром в области молочных желез. Редукционная маммопластика. Эстетическая и клиническая характеристика гипертрофированных молочных желез.

Разработчики:

Профессор кафедры пластической хирургии ФНМО МИ, д.м.н.



М.М. Соколыцкик

Профессор кафедры пластической хирургии ФНМО МИ, д.м.н., доцент



И.Б. Ганышин

Заведующий кафедрой

пластической хирургии ФНМО МИ, д.м.н., профессор



Л.Л. Павлюк-Павлюченко

Федеральное государственное автономное образовательное учреждение
высшего образования "Российский Университет Дружбы Народов"
Медицинский институт

АННОТАЦИЯ УЧЕБНОЙ ДИСЦИПЛИНЫ

31.08.60 «Пластическая хирургия»

Наименование дисциплины	Эстетическая риносептопластика
Объем дисциплины	2 ЗЕТ (72 часа)
Краткое содержание дисциплины	
Название разделов (тем) дисциплины	Краткое содержание разделов (тем) дисциплины
Пластическая хирургия носа	Понятие, история, варианты ринопластики. Анатомо топографические основы для проведения операций носа. Виды косметических дефектов носа. Планирование ринопластики. Показания и противопоказания к проведению операций.
Базовые и реконструктивные техники пластических операций носа	Оперативный доступ (открытый-закрытый). Реконструктивные операции на костном и хрящевом отделах носа; полная реконструкция носа. Септопластика. Реконструктивная хирургия внутреннего носа (носовых раковин).
Особенности эстетической хирургической коррекции посттравматических и постонкологических дефектов и деформаций носа	Понятие о травме носа. Посттравматические дефекты носа. Лучевые ожоги. Отморожения. Осложнения. Техники выполнения пластических операций. Сочетание аппаратных и хирургических методов при коррекции рубцовых деформаций носа. Особенности работы с келоидными и гипертрофическими рубцами. Принципы коррекции носа после онкологических заболеваний. Постонкологические дефекты.

Разработчики:

Профессор кафедры пластической хирургии ФНМО МИ, д.м.н.

М.М. Соколыцки

Профессор кафедры пластической хирургии ФНМО МИ, д.м.н., доцент

И.Б. Ганьшин

Заведующий кафедрой
пластической хирургии ФНМО МИ,
д.м.н., профессор

Л.Л. Павлюк-Павлюченко

АННОТАЦИЯ УЧЕБНОЙ ДИСЦИПЛИНЫ

31.08.60 «Пластическая хирургия»

Наименование дисциплины	Хирургическая коррекция деформаций живота
Объем дисциплины	2 ЗЕТ (72 часа)
Краткое содержание дисциплины	
Название разделов (тем) дисциплины	Краткое содержание разделов (тем) дисциплины
Абдоминопластика	Клиническая характеристика деформаций передней брюшной стенки. Хирургические доступы для проведения абдоминопластики. Лечение возможных осложнений после абдоминопластики.
Общая часть по разделу липосакция, липофиллинг	Понятие эстетического идеала. Понятие косметического дефекта. Виды косметических дефектов.
Липосакция	Анатомо-топографические основы для проведения липосакции. Обоснование применения различных физических факторов при липосакции. Варианты, алгоритмы и техника вмешательства. Виды липосакции, комбинированные и сочетанные методики липоаспирации. Осложнения, отдаленные последствия липосакции, профилактика.
Липофиллинг	Анатомо-топографические основы для проведения липофиллинга. Области коррекции и объемы вводимого аутожира. Техника вмешательства. Сочетанные вмешательства.

Разработчики:

Профессор кафедры пластической хирургии ФНМО МИ, д.м.н.

М.М. Соколыцки

Профессор кафедры пластической хирургии ФНМО МИ, д.м.н., доцент

И.Б. Ганьшин

Заведующий кафедрой
пластической хирургии ФНМО МИ,
д.м.н., профессор

Л.Л. Павлюк-Павлюченко

*Федеральное государственное автономное образовательное учреждение
высшего образования "Российский Университет Дружбы Народов"
Медицинский институт*

АННОТАЦИЯ УЧЕБНОЙ ДИСЦИПЛИНЫ

31.08.60 «Пластическая хирургия»

Наименование дисциплины	Пластическая хирургия возрастных изменений лица и шеи
Объем дисциплины	2 ЗЕТ (72 часа)
Краткое содержание дисциплины	
Название разделов (тем) дисциплины	Краткое содержание разделов (тем) дисциплины
Хирургическое омоложение верхней трети лица и периорбитальной области.	Топографическая анатомия тканей верхней трети лица, орбиты и периорбитальной области. Основные механизмы возрастных изменений верхней трети лица, орбиты и периорбитальной области. Критерии выбора метода хирургической коррекции возрастных изменений верхней трети лица, орбиты и периорбитальной области. «Открытые» и «закрытые» техники.
Хирургическое омоложение средней и нижней зон лица.	Клиническая анатомия тканей средней зоны лица. Основные механизмы проявления старения в средней зоне лица. Принципы выбора оптимальных методов корригирующих хирургических вмешательств. Основные методы хирургической коррекции возрастных изменений средней зоны лица.
Проявление старения лица и шеи. Современные концепции.	Общая характеристика проявления процессов старения в области лица и шеи. Предоперационная диагностика, общие принципы выбора методов хирургической коррекции.

Разработчики:

Профессор кафедры пластической хирургии ФНМО МИ, д.м.н.

М.М. Соколыцки

Профессор кафедры пластической хирургии ФНМО МИ, д.м.н., доцент

И.Б. Ганышин

Заведующий кафедрой

пластической хирургии ФНМО МИ,
д.м.н., профессор

Л.Л. Павлюк-Павлюченко

Медицинский институт

АННОТАЦИЯ УЧЕБНОЙ ДИСЦИПЛИНЫ
Образовательная программа

31.08.60 "Пластическая хирургия"

Наименование дисциплины	Пластическая хирургия
Объём дисциплины	27 ЗЕТ (972 часов)
Краткое содержание дисциплины	
Название разделов (тем) дисциплины	Краткое содержание разделов (тем) дисциплины:
<i>Основы социальной гигиены и организации хирургической помощи</i>	Теоретические основы социальной гигиены и организации здравоохранения. Организация специализированной помощи при дефектах поверхностных тканей организма. Организация стационарной помощи при обширных дефектах тканей. Структура и функции пластической хирургии. Понятия, цель, задачи пластической, реконструктивной и эстетической хирургии. Роль и место пластической хирургии в структуре оказания специализированной косметологической помощи населению. Косметика и косметология.
<i>Методы исследования в пластической хирургии</i>	Лабораторные методы исследования. Общеклинические методы. Биохимические методы. Клиническое исследование крови и мочи. Биохимические методы крови. Биопсия: Техника забора материала. Радиоизотопные методы обследования. Сканирование. Клиническая радиометрия. Клиническая радиография.
<i>Обезболивание и интенсивная терапия в пластической хирургии</i>	Методы анестезии при пластических операциях. Местная анестезия. Внутривенная регионарная анестезия. Блокада нервных стволов, узлов и сплетений. Перидуральная анестезия. Эндотрахеальный наркоз. Физиотерапия в пластической хирургии. Применение лазера. Применение электрофореза. Применение динамических токов
<i>Пластическая хирургия лица, головы и шеи</i>	Классификация врожденных и приобретенных косметических дефектов, подлежащих корригирующим оперативным вмешательствам. Понятие эстетической социально-эмоциональной неудовлетворенности личности вследствие наличия косметического дефекта. Общие принципы закрытия ран в эстетической хирургии. Ринопластика. Особенности ведения послеоперационного периода. Возможные осложнения и отдаленные результаты (катанамнез) при пластике носа. Эстетическая отоластика. Эстетическая блефаропластика. Хирургическая коррекция рубцов: анатомо-клиническая характеристика рубцов кожи Устранение избытков кожи лба: возрастные изменения в области мягких тканей лба. Планирование операционных разрезов при операциях в области лба. Эндоскопический лифтинг.

<i>Пластическая хирургия туловища</i>	Операции на молочных железах. Юридические вопросы в решении спорных проблем с пациентами. Липосакция тела. Клиническая характеристика деформаций передней стенки живота. Хирургические доступы для проведения абдоминопластики. Техника операций натяжения передней брюшной стенки с укреплением мышц. Способы пластики пупка при выполнении эстетической абдоминопластики. Особенности проведения послеоперационного периода. Лечение возможных осложнений после абдоминопластики. Использование элементов эстетической абдоминопластики в реконструкции передней брюшной стенки при грыжевых дефектах.
<i>Пластическая хирургия верхней и нижней конечностей</i>	Классификация посттравматических дефектов и деформаций конечностей. Вопросы обезболивания при проведении операций на конечностях. Пересадка кожно-мышечных лоскутов и мышц в лечении атрофий собственного нервного мышечного аппарата кисти. Микрохирургическое восстановление пальцев кисти. Микрохирургия беспалой. Классификация травматических отчленений конечностей.
<i>Пластическая хирургия гениталий</i>	Эстетическая и реконструктивная хирургия гениталий. Реконструкция врожденных дефектов уrogenитальной области у женщин. Реконструкция приобретённых дефектов уrogenитальной области у мужчин. Реконструкция приобретённых дефектов уrogenитальной области у женщин. Хирургическое лечение эректильной дисфункции.

Разработчики:

Профессор кафедры пластической хирургии ФНМО МИ, д.м.н.



М.М. Соколыщик

Профессор кафедры пластической хирургии ФНМО МИ, д.м.н., доцент



И.Б. Ганышин

Заведующий кафедрой
пластической хирургии ФНМО МИ,
д.м.н., профессор



Л.Л. Павлюк-Павлюченко

Федеральное государственное автономное образовательное учреждение высшего образования "Российский Университет Дружбы Народов"

Медицинский институт

АННОТАЦИЯ УЧЕБНОЙ ДИСЦИПЛИНЫ

Образовательная программа

31.08.01, 31.08.02, 31.08.013, 31.08.16, 31.08.19, 31.08.20, 31.08.22, 31.08.26, 31.08.28, 31.08.29, 31.08.32, 31.08.35, 31.08.36, 31.08.37, 31.08.39, 31.08.42, 31.08.43, 31.08.45, 31.08.46, 31.08.47, 31.08.49, 31.08.50, 31.08.51, 31.08.53, 31.08.54, 31.08.56, 31.08.57, 31.08.58, 31.08.59, 31.08.60, 31.08.63, 31.08.66, 31.08.67, 31.08.68, 31.08.69, 31.08.70

(наименование образовательной программы (профиль, специализация))

Наименование дисциплины	Общественное здоровье и здравоохранение
Объем дисциплины	2 ЗЕТ (72 часа)
Краткое содержание дисциплины	
Название разделов (тем) дисциплины	Краткое содержание разделов (тем) дисциплины
Теоретические и методические основы дисциплины «Общественное здоровье и здравоохранение», государственная политика в области охраны здоровья населения.	Общественное здоровье и здравоохранение как наука и предмет преподавания. Краткая история развития. Правовые основы здравоохранения в Российской Федерации. Методы изучения закономерностей формирования общественного здоровья и деятельности служб здравоохранения. Здравоохранение в зарубежных странах. Международное сотрудничество в области здравоохранения.
Общественное здоровье, понятие, изучение, оценка показателей и факторов, определяющих здоровье населения.	Медицинская демография. Медико-социальные аспекты демографических процессов. Заболеваемость, инвалидность и физическое развитие.
Основы медицинской статистики и организации медико-социального исследования. Статистический анализ.	Основы медицинской статистики. Организация (этапы) медико-социального исследования. Статистические методы обработки результатов медико-социальных исследований.
Организация лечебно-профилактической помощи населению и функционирование основных подсистем здравоохранения.	Организация лечебно-профилактической помощи населению. Первичная медико-санитарная помощь. Амбулаторно-поликлиническая помощь населению. Организация стационарной медицинской помощи. Скорая медицинская помощь. Социально-гигиеническое значение важнейших заболеваний и организация лечебно-профилактической помощи при них. Организация медико-санитарной помощи работникам промышленных предприятий, строительства и транспорта. Организация медицинской помощи сельскому населению. Система охраны здоровья матери и ребенка. Организация государственного санитарно-эпидемиологического надзора. Организация санаторно-курортной помощи. Лекарственная помощь населению. Обеспечение медицинских организаций оборудованием и инструментарием. Управление качеством медицинской помощи. Экспертиза временной и стойкой утраты трудоспособности.
Современные проблемы сохранения здоровья, профилактики заболеваний, здоровья семьи и медицинской этики.	Современные проблемы профилактики заболеваний и укрепление здоровья населения. Участие общественных организаций в охране здоровья населения. Семья как

	объект медико-социальных исследований и первичной медико-санитарной помощи. Медицинская этики и деонтология, биоэтические проблемы медицины.
Основы экономики здравоохранения и медицинского страхования. Управление здравоохранением и медицинскими кадрами.	Основы управления здравоохранением. Основы экономики, планирования и финансирования здравоохранения. Маркетинг в здравоохранении. Основы социального и медицинского страхования. Подготовка медицинских кадров.

Разработчики:

Профессор кафедры общественного здоровья,
здравоохранения и гигиены,
д.м.н., профессор О.Е. Коновалов

Заведующая кафедрой

Общественного здоровья, здравоохранения и гигиены,
д.фарм.н., профессор

 А.В. Фомина

Федеральное государственное автономное образовательное учреждение
высшего образования «Российский университет дружбы народов»

Медицинский институт

АННОТАЦИЯ УЧЕБНОЙ ДИСЦИПЛИНЫ

Образовательная программа

Направление 31.00.00 Клиническая медицина

Специальности 31.08.01 Акушерство и гинекология, 31.08.02 Анестезиология-реаниматология, 31.08.13 Детская кардиология, 31.08.16 Детская хирургия, 31.08.19 Педиатрия, 31.08.20 Психиатрия, 31.08.22 Психотерапия, 31.08.26 Аллергология и иммунология, 31.08.28 Гастроэнтерология, 31.08.29 Гематология, 31.08.32 Дерматовенерология, 31.08.35 Инфекционные болезни, 31.08.36 Кардиология, 31.08.37 Клиническая фармакология, 31.08.39 Лечебная физкультура и спортивная медицина, 31.08.42 Неврология, 31.08.43 Нефрология, 31.08.45 Пульмонология, 31.08.46 Ревматология, 31.08.47 Рефлексотерапия, 31.08.49 Терапия, 31.08.50 Физиотерапия, 31.08.51 Фтизиатрия, 31.08.53 Эндокринология, 31.08.54 Общая врачебная практика (семейная медицина), 31.08.56 Нейрохирургия, 31.08.57 Онкология, 31.08.58 Оториноларингология, 31.08.59 Офтальмология, 31.08.60 Пластическая хирургия

(наименование образовательной программы (профиль, специализация))


Наименование дисциплины	Патология
Объём дисциплины	2 ЗЕ (72 час.)
Краткое содержание дисциплины	
Название разделов (тем) дисциплины	Краткое содержание разделов (тем) дисциплины:
1. Воспаление. 2. Гемодинамическая дисфункция 3. Нарушения водно-солевого обмена 4. Нарушения иммунной защиты 5. Аллергия 6. Экстремальные состояния 7. Анемии 8. Лейкозы 9. Патология сердечно-сосудистой системы	1. Динамика острого воспалительного процесса. Первичная и вторичная альтерация. Медиаторы и цитокины воспалительного ответа. Сосудистая реакция при воспалении. Механизмы фагоцитоза. Изменения обмена веществ в очаге острого воспаления. Генерализованное воспаление. Блокада воспалительного очага. Патогенное воздействие на организм медиаторов воспаления и провоспалительных цитокинов. Синдром полиорганной недостаточности и гиперметаболизма. «Септический шок». Хроническое воспаление. 2. Артериальная и венозная гиперемия. Ишемия. Геморрагия. Стаз. Сладж. Патофизиология гемостаза. Тромбоз. Фибринолиз. Противосвёртывающая система. Тромбоз, его роль в развитии патологических процессов. Роль эндотелия сосудов в тромбообразовании. ДВС-синдром. Виды микротромбов при ДВС-синдроме. Эмболии и их роль в возникновении патологических процессов. 3. Механизмы регуляции обмена воды в организме. Изменения общего объема воды в организме. Этиология и патогенез отеков. Основные виды отеков. 4. Классификация иммунитета. Врождённый (неспецифический) иммунитет. Приобретенный (адаптивный) иммунитет. Гуморальные факторы приобретенного иммунитета. Антителообразование. Механизмы формирования иммунного ответа. Роль цитокинов в формировании и реализации иммунного ответа. Клеточные механизмы иммунной защиты. Патология иммунитета. Трансплантационный иммунитет. Механизмы отторжения трансплантата. Реакция «хозяин против трансплантата». Иммунологическая толерантность. Реакция «трансплантат против

<p>10. Патология эндокринной системы</p>	<p>хозяина». Плод как трансплантат. Иммунодефицитные состояния. Первичные иммунодефициты. Вторичные иммунодефициты. Этиология, патогенез и проявления ВИЧ-инфекции.</p>
<p>11. Заболевания ЖКТ</p>	<p>5. Классификация аллергических состояний. Патогенез иммунных механизмов, лежащих в основе аллергических реакций согласно классификации Джелла и Кумбса. Основные виды аллергических процессов. Анафилактический шок. Сывороточная болезнь. Феномен Артюса-Сахарова. Динамика аллергической реакции. Регуляторные системы организма и аллергия. Аутоаллергия. Первичные и вторичные аутоаллергены. Механизмы аутоагрессии. Первичные и вторичные аутоаллергические заболевания.</p>
<p>12. Патология печени и желчевыводящих путей</p>	<p>6. Патопатология боли. Этиология и патогенез отдельных видов боли. Стресс: механизмы развития, стадии, значение. Определение понятия «шок». Механизмы развития шока. Нарушение функции некоторых органов при шоке. Общий патогенез шока. Принципы терапии шоковых состояний. Особенности отдельных видов шока. Определение понятия «коллапс», классификация, патогенетические механизмы, принципы терапии. Кома. Принципы реанимации, осложнения, постреанимационный период.</p>
	<p>7. Нормальная формула крови. Классификация анемических состояний. Этиология, патогенез. Патопатология отдельных видов анемий: постгеморрагические анемии, анемии, связанные с повреждением стволовых клеток крови, дефицитные анемии, гемолитические анемии. Принципы патогенетической терапии.</p>
	<p>8. Лейкоцитозы. Лейкопении. Лейкемоидные реакции. Лейкозы: определение, классификации, этиология, патогенез. Изменения кроветворения при лейкозах. Основные причины смерти от лейкозов. Принципы патогенетической терапии.</p>
	<p>9. Нарушения сердечного ритма: нарушения сердечного автоматизма, возбудимости, проводимости, сократимости. Ишемическая болезнь сердца, её формы. Патогенез основных осложнений инфаркта миокарда. Внезапная сердечная смерть.</p>
	<p>10. Основные пути нарушений функции желез внутренней секреции. Механизмы и проявления нарушений функций гипоталамо-гипофизарной системы и надпочечников: гипофизарный нанизм, гигантизм, акромегалия, болезнь и синдром Иценко-Кушинга, несхарный диабет, бронзовая болезнь, феохромоцитома, кортикогенитальные синдромы. Классификация, этиология, патогенез и проявления основных форм сахарного диабета, принципы патогенетической терапии. Патопатология нарушений функций щитовидной железы: этиология, патогенез, проявления, принципы патогенетической терапии гипертиреозов и гипотиреозов.</p>
	<p>11. Неспецифические нарушения функций ЖКТ. Этиология и патогенез язвенной болезни желудка и двенадцатиперстной кишки, принципы патогенетической терапии язвенной болезни. Этиология и патогенез кишечной непроходимости. Патопатология поджелудочной железы.</p>
	<p>12. Желтуха: виды, этиология, патогенез, принципы патогенетической терапии. Цирроз печени: этиология, патогенез, проявления, принципы патогенетической терапии. Печеночная недостаточность: этиология, патогенез. Печеночная кома, принципы патогенетической терапии.</p>

Разработчики:

Профессор кафедры общей патологии
и патологической физиологии
имени В.А. Фролова Е.А. Демуров

Заведующий кафедрой
общей патологии
и патологической физиологии
имени В.А. Фролова



М.И. Благовравов

Медицинский институт/кафедра русского языка

АННОТАЦИЯ УЧЕБНОЙ ДИСЦИПЛИНЫ

Образовательная программа

31.08.00 «Клиническая медицина: ординатура (31.08.01; 31.08.02; 31.08.13; 31.08.16; 31.08.19; 31.08.20; 31.08.22; 31.08.26; 31.08.28; 31.08.29; 31.08.32; 31.08.35; 31.08.36; 31.08.37; 31.08.39; 31.08.42; 31.08.43; 31.08.45; 31.08.46; 31.08.47; 31.08.49; 31.08.50; 31.08.51; 31.08.53; 31.08.54; 31.08.56; 31.08.57; 31.08.58; 31.08.59; 31.08.60; 31.08.63; 31.08.66; 31.08.67; 31.08.68; 31.08.69; 31.08.70)»

Наименование дисциплины	<i>Русский язык как иностранный в сфере профессиональной (медицинской) коммуникации</i>
Объём дисциплины	2 ЗЕ (72 час.)
Краткое содержание дисциплины	
<p>Курс предназначен для иностранных ординаторов.</p> <p>Овладение материалом курса создаёт необходимую теоретическую и операционально-практическую базу для решения задач в сфере учебной и профессиональной коммуникации средствами русского языка.</p> <p><i>Цель:</i> развитие и совершенствование профессионально-коммуникативной компетенции иностранных ординаторов, включающей в качестве основных компонентов лингвистическую, предметную, социокультурную, стратегическую, компенсаторную, дискурсивную, речеповеденческую, инфокоммуникационную и др. компетенции, что обеспечивает эффективность профессионального общения на русском языке, готовность и способность решать профессионально-коммуникативные задачи средствами изучаемого языка.</p> <p><i>Задачи дисциплины:</i></p> <ul style="list-style-type: none">— формирование умений профессионального монологического, диалогического, полилогического общения на русском языке на темы, связанные с патологическим состоянием человека, способами и средствами его диагностики, профилактики и лечения (в соответствии со специальностью иностранных ординаторов);— формирование умений проведения специального опроса больного;— формирование умений работы с медицинской документацией (журнал дежурного врача, медицинская карта амбулаторного / стационарного больного и т.д.);— формирование умений работы с профессионально значимыми текстами.	
Название разделов (тем) дисциплины	Краткое содержание разделов (тем) дисциплины:
1. Общая характеристика заболевания	Причины заболевания. Условия возникновения заболевания. Клиническая картина болезни. Основные симптомы и их характеристики. Дополнительные симптомы. Объективные и субъективные симптомы. Осложнения заболевания.
2. Диагностика и лечение заболевания	Методы и средства диагностики заболевания. Лечение заболевания. Купирование симптома. Лекарственный препарат

	(назначение, дозировка, прием). Сущность профилактики. Профилактические меры
3. Проведение специального опроса больного	Стратегия специального опроса больного. Принципы опроса, факторы и приемы, повышающие его эффективность.
4. Оформление медицинской документации (журнал дежурного врача, медицинская карта)	Правила ведения медицинской документации. Способы и приемы компрессии и сокращенной записи информации. Заполнение журнала дежурного врача. Структура медицинской карты больного. Заполнение медицинской карты.

Разработчиками являются доценты кафедры русского языка: Ю.Н. Бирюкова, К.В. Ахнина

**Зав.кафедрой русского языка
Медицинского института**



В.Б. Куриленко

Федеральное государственное образовательное учреждение высшего образования
«Российский университет дружбы народов»

Медицинский институт

АННОТАЦИЯ УЧЕБНОЙ ДИСЦИПЛИНЫ


Рекомендовано для образовательных программ по специальностям ординатуры

Аннотация учебной дисциплины	
Наименование дисциплины	Иностранный язык в сфере профессиональной коммуникации
Объём дисциплины	2 ЗЕ (72 часа)
Название разделов (тем) дисциплины	Краткое содержание разделов (тем) дисциплины
<i>Практический курс английского языка</i>	Артикль. Имя существительное. Имя прилагательное. Имя числительное. Местоимение. Наречие. Предлог. Глагол: система спряжения глагола; система наклонений; система времен и согласование времен; правильные и неправильные глаголы; модальные глаголы; инфинитив, герундий, причастие. Союзы. Типы предложений. Главные и второстепенные члены предложения. Актуальное членение предложения. Порядок слов в простом предложении. Сложное предложение. Основные правила пунктуации в предложении.
<i>Лексика</i>	Лексический минимум 3500 лексических единиц с учетом вузовского минимума и потенциального словаря, включая 350 терминов по профилирующей специальности.
<i>Профессиональная коммуникация</i>	Цели и задачи профессиональной коммуникации на иностранных языках. Терминология. Основная характеристика научной коммуникации.

<i>Академическая письменная речь</i>	<p>Общая характеристика научного стиля. Научный текст. Дефиниция научного текста. Типы научных текстов, их структура. Оформление письменных работ. Правила цитирования, оформления сносок, правила составления библиографии. Тезисы и правила написания тезисов. Научное сообщение. Научная статья: принципы написания и подготовка презентации.</p>
--------------------------------------	--

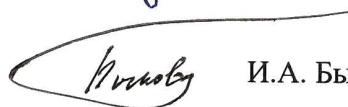
Разработчики:

Зав. кафедрой иностранных языков, проф.



Е.А. Нотина

Зам. зав. кафедрой иностранных языков, проф.



И.А. Быкова

Зам. зав. кафедрой иностранных языков, ст. преп.



В.Э. Улюмджиева

Федеральное государственное автономное образовательное учреждение высшего образования "Российский Университет Дружбы Народов"

Медицинский институт


АННОТАЦИЯ УЧЕБНОЙ ДИСЦИПЛИНЫ

Рекомендовано для образовательных программ по специальностям ординатуры
(наименование образовательной программы (профиль, специализация))

Наименование дисциплины	Медицина чрезвычайных ситуаций
Объем дисциплины	2 ЗЕТ (72 часа)
Краткое содержание дисциплины	
Название разделов (тем) дисциплины	Краткое содержание разделов (тем) дисциплины
Медицина катастроф	Определение, задачи и основные принципы построения и функционирования Единой государственной системы предупреждения и ликвидации чрезвычайных ситуаций (РСЧС). Служба медицины катастроф Минздрава России. Подготовка ЛПУ к работе в ЧС. Мероприятия по предупреждению и ликвидации последствий ЧС в медицинских учреждениях здравоохранения. Организация лечебно-эвакуационных мероприятий в ЧС. Особенности медицинской сортировки пораженных (больных) в условиях ЧС. Особенности медицинской эвакуации пораженных (больных) в условиях ЧС. Основы организации санитарно-противоэпидемического обеспечения населения в ЧС. Характеристика эпидемического очага и мероприятия по его ликвидации. Характеристика и классификация медицинского имущества.
Организация лечебно-эвакуационного обеспечения населения в ЧС	Основы организации лечебно-эвакуационных мероприятий. Медицинская эвакуация пораженных (больных) в чрезвычайных ситуациях. Медицинская сортировка пораженных (больных) в условиях чрезвычайной ситуации. Основы организации работы полевого многопрофильного госпиталя. Особенности организации оказания медицинской помощи детям в ЧС. Медицинская экспертиза и реабилитация участников ликвидации ЧС
Организация санитарно-гигиенического и противоэпидемического обеспечения в ЧС	Санитарно-гигиеническое и противоэпидемического обеспечение в ЧС. Эпидемии инфекционных заболеваний и групповые отравления
Мероприятия по локализации и ликвидации очагов массовых инфекционных заболеваний и очага заражения биологическими агентами	Организация медицинских мероприятий по локализации и ликвидации очагов массовых инфекционных заболеваний в ЧС мирного времени. Перепрофилизация учреждений здравоохранения для массового приема инфекционных больных. Особенности организации медицинских мероприятий по локализации и ликвидации очага биологического заражения в военное время. Организация работы специализированных противоэпидемических формирований и отряда первой медицинской помощи в очаге бактериологического (биологического) заражения в военное время

Разработчик программы:

Заведующий кафедрой медицины катастроф
д.м.н., профессор


Соков С.Л.

Медицинский институт

АННОТАЦИЯ УЧЕБНОЙ ДИСЦИПЛИНЫ

Образовательная программа
«Педагогика», ординатура

Наименование дисциплины	<i>Педагогика</i>
Объём дисциплины	2 ЗЕ (72 час.)
Краткое содержание дисциплины	
Название разделов (тем) дисциплины	Краткое содержание разделов (тем) дисциплины:
<ol style="list-style-type: none">1. Общая педагогика. Система педагогических наук.2. Высшее медицинское образование. Непрерывное медицинское образование.3. Медицинская педагогика и её роль в деятельности врача.4. Психолого-педагогическая деятельность в практике врача.5. Учебная деятельность в условиях образовательной среды лечебного учреждения.6. Взаимодействие врача и пациента. Взаимодействие с медицинским персоналом. Клинические аспекты общения. Внутренняя картина болезни.7. Аспекты профессионального общения в деятельности врача. Общение. Этика. Деонтология в медицине.8. Социальная и профилактическая педагогика в работе врача.	<ol style="list-style-type: none">1. История педагогики. Цель и задачи педагогики. Предмет и методы педагогики. Отрасли педагогики. Категории педагогики.2. Медицинское образование в России. Введение Болонского процесса в России. Особенности системы непрерывного образования в сфере медицины.3. Предмет медицинской педагогики, связь медицинской педагогики с психологией. Личность и компетенции специалиста в области медицины. Мотивация пациентов и населения к здоровому образу жизни. Организация деятельности врача согласно принципам психолого-педагогического взаимодействия с пациентами. Межкультурная коммуникация в профессиональной деятельности специалиста в области медицины.4. Задачи психолого-педагогической деятельности врача. Воспитание основ самосохранения здоровья. Обучение пациентов саногенному мышлению. Теория научения. Виды профилактики населения. Способы представления профилактического материала.5. Познавательные психические процессы в учебной деятельности врача. Методологические особенности педагогической деятельности в медицине. Роль личности наставника в образовательном процессе в лечебном заведении. Типы наставников.6. Коммуникативные навыки в деятельности врача. Понятие «внутренней картины болезни» пациента. Взаимодействие врача и пациента в условиях межкультурной коммуникации. Проблема теоретического

	<p>моделирования внутренней картины болезни. Основные принципы и методы исследования внутренней картины болезни. Ятрогении.</p> <p>7. Уровни взаимоотношений: доктор - пациент; доктор - медицинская сестра; доктор - доктор; медицинская сестра - пациент; медицинская сестра - медицинская сестра; доктор - администрация; доктор - младший медицинский персонал</p> <p>8. Санитарно-просветительная деятельность врача в различных условиях (социальных учреждениях различного типа). Педагогические походы к разработке наглядных материалов и профилактике заболеваний.</p>
--	--

Разработчики:

Профессор кафедры

психиатрии и медицинской психологии

название кафедры



подпись, инициалы

М.С. Артемьева

Ассистент кафедры

психиатрии и медицинской психологии

название кафедры



подпись, инициалы

А.Г. Лазукова

Заведующий кафедрой

психиатрии и медицинской психологии

название кафедры



подпись, инициалы

И.В. Белокрылов