

Документ подписан простой электронной подписью
Информация о владельце:
ФИО: Ястребов Олег Александрович
Должность: Ректор
Дата подписания: 17.09.2022
Уникальный программный идентификатор:
ca953a0120d891083f939673078ef1a989dae18a

**Федеральное государственное автономное образовательное учреждение
высшего образования «Российский университет дружбы народов»**

Медицинский институт

(наименование основного учебного подразделения (ОУП) – разработчика ОП ВО)

Утверждена на заседании Ученого
совета МИ РУДН протокол № 4
от «15» декабря 2022 г.

**ОСНОВНАЯ ПРОФЕССИОНАЛЬНАЯ ОБРАЗОВАТЕЛЬНАЯ ПРОГРАММА
ВЫСШЕГО ОБРАЗОВАНИЯ (ОП ВО)**

Направление подготовки/специальность:

31.08.59 Офтальмология

(код и наименование направления подготовки/специальности)

Направленность (профиль/специализация):

Офтальмология

(наименование ОП ВО)

Образовательная программа разработана в соответствии с требованиями:
ФГОС ВО, утвержденного приказом Минобрнауки России № 98 от «02» февраля 2022 г.

Уровень образования:

Ординатура

(бакалавриат/специалитет/магистратура/ординатура – вписать нужное)

Квалификация выпускника:

Врач-офтальмолог

(квалификация выпускника в соответствии с приказом Минобрнауки России от 12.09.2013 г. №1061)

Срок получения образования по ОП ВО:

2 года

(очная форма обучения)

-

(очно-заочная форма обучения)


-

(заочная форма обучения)

Сведения об особенностях реализации программы: -


СОГЛАСОВАНО:

Руководитель ОП ВО
Фролов М.А.


(подпись)


«__» _____ 20__ г.

Председатель МССН
Файбушевич А.Г.


(подпись)

«__» _____ 20__ г.

Директор института
Абрамов А.Ю.


(подпись)

«__» _____ 20__ г.

2023 г.

1. ЦЕЛЬ (МИССИЯ) ОП ВО

Цель программы ординатуры по специальности 31.08.59 «Офтальмология» – подготовка квалифицированного врача-офтальмолога, способного и готового для самостоятельной профессиональной деятельности в условиях первичной медико-санитарной помощи; специализированной, в том числе высокотехнологичной, медицинской помощи; скорой, в том числе специализированной, медицинской помощи; паллиативной медицинской помощи.

2. АКТУАЛЬНОСТЬ, СПЕЦИФИКА, УНИКАЛЬНОСТЬ ОБРАЗОВАТЕЛЬНОЙ ПРОГРАММЫ

Продолжительность обучения иностранных граждан может быть увеличена. При этом ординатор осваивает дополнительный модуль программы «ординатура+». Продолжительность и содержание модуля «ординатура+», как правило, определяется требованиями зарубежных стран, в которых выпускник программы ординатуры будет осуществлять трудовую деятельность.

3. ПОТРЕБНОСТЬ РЫНКА ТРУДА В ПОДГОТОВКЕ КАДРОВ ПО ПРОФИЛЮ ОП ВО

Выпускники программы ординатуры по специальности 31.08.59 «Офтальмология» могут осуществлять свою деятельность в системе здравоохранения. Медицинская сфера испытывает особую потребность в специалистах. Дефицит медиков гарантирует работу специалисту любого профиля, однако самыми дефицитными остаются врачи узкой специализации: офтальмологи, логопеды, отоларингологи.

5. ОСОБЫЕ ТРЕБОВАНИЯ К ПОТЕНЦИАЛЬНЫМ АБИТУРИЕНТАМ

К обучению в ординатуре по специальности 31.08.59 «Офтальмология» допускаются лица, имеющие высшее медицинское профессиональное образование по специальности «лечебное дело» или «педиатрия» (в соответствии с Номенклатурой специальностей специалистов с высшим медицинским и фармацевтическим образованием в учреждениях здравоохранения Российской Федерации).

Порядок приема в ординатуру и условия конкурсного отбора определяются действующим Приказом Министерства здравоохранения РФ от «Об утверждении Порядка приема на обучение по образовательным программам высшего образования – программам ординатуры», Правилами приема в РУДН для обучения по основным образовательным программам подготовки кадров высшей квалификации – программам ординатуры.

Вступительное испытание проводится в форме тестирования, оцениваемого по 100-балльной системе. Поступающий также вправе предоставить сведения о своих индивидуальных достижениях. Конкурсные

баллы складываются из суммы баллов за вступительное тестирование и индивидуальные достижения.

Обязательным условием для поступления является знание русского языка на уровне, достаточном для общения с коллегами и пациентами, ведения медицинской документации.

5. ОСОБЕННОСТИ РЕАЛИЗАЦИИ ОП ВО

5.1. ОП ординатуры вправе реализовываться с элементами электронного обучения/дистанционных образовательных технологий (занятия лекционного типа Блока 1).

5.2. Язык реализации ОП ВО – русский.

5.3. Программа не адаптирована для обучения инвалидов и лиц с ограниченными возможностями здоровья.

Электронное обучение, дистанционные образовательные технологии, применяемые при обучении инвалидов и лиц с ограниченными возможностями здоровья, предусматривают возможность приема-передачи информации в доступных для них формах. При обучении по индивидуальному учебному плану инвалидов и лиц с ОВЗ срок получения образования по программе ординатуры может быть увеличен по их заявлению не более чем на 6 месяцев.

5.4. ОП ВО реализуется ФГАОУ ВО «Российским университетом дружбы народов».

5.5. Информация о планируемых базах проведения учебных/производственных практик и(или) НИР

Практика*	База проведения практики (<i>наименование организации, место нахождения</i>)
Производственная практика: клиническая практика.	ГБУЗ «ГКБ им. В. М. Буянова ДЗМ», г. Москва
	Офтальмологический центр КДЦ РУДН, г. Москва
	АО «Международный аэропорт Внуково», г. Москва
	ООО «Центр глазного протезирования», г. Москва
	ООО «Семейный доктор», г. Москва
	ООО «СМ-МЕД», г. Москва
	ООО «Медицинский центр «Гиппократ»», г. Москва
	ООО «Московская Глазная Клиника»
	Медицинский Фонд «МСЧ №1 АМО ЗИЛ», г. Москва
	ООО «Линзмастер», г. Москва
	Дацинский офтальмологический госпиталь, КНР
	«Гуандунская корпорация Новый Юг», КНР

6. ХАРАКТЕРИСТИКА ПРОФЕССИОНАЛЬНОЙ ДЕЯТЕЛЬНОСТИ ВЫПУСКНИКА ОП

6.1. Области профессиональной деятельности и сферы профессиональной деятельности, в которых выпускники, освоившие программу ординатуры (далее – выпускники), могут осуществлять профессиональную деятельность:

01 Образование и наука (в сферах: профессионального обучения, среднего профессионального и высшего образования, дополнительного профессионального образования; научных исследований);

02 Здравоохранение (в сфере офтальмологии);

07 Административно-управленческая и офисная деятельность (в сфере здравоохранения).

Выпускники могут осуществлять профессиональную деятельность в других областях профессиональной деятельности и (или) сферах профессиональной деятельности при условии соответствия уровня их образования и полученных компетенций требованиям к квалификации работника.

6.2. В рамках освоения программы ординатуры выпускники могут готовиться к решению задач профессиональной деятельности следующих типов:

- медицинский;
- организационно-управленческий.

6.3.1 Перечень профессиональных стандартов (далее также – ПС), соотнесенных с ФГОС ВО по специальности 31.08.59 «Офтальмология».

№ п/п	Код профессионального стандарта	Наименование области профессиональной деятельности. Наименование профессионального стандарта
02 Здравоохранение		
1.	<i>02.017 Врач-офтальмолог</i>	Профессиональный стандарт «Врач-офтальмолог», утвержденный приказом Министерства труда и социальной защиты Российской Федерации от 5 июня 2017 г. №470н

6.3.2 Обобщенные трудовые функции и трудовые функции (далее также – ОТФ, ТФ), соответствующие профессиональной деятельности выпускников ординатуры, выделенные Университетом для реализации обучения в рамках ОПОП ВО

Профессиональный стандарт 31.08.59 «Офтальмология».			
Общие трудовые функции		Трудовые функции	
код	наименование	наименование	код
<i>A</i>	Оказание медицинской помощи пациентам при заболеваниях и/или состояниях глаза, его придаточного аппарата и орбиты	Проведение обследования пациентов в целях выявления заболеваний и/или состояний глаза, его придаточного аппарата и орбиты, установления диагноза	A/01.8
		Назначение лечения пациентам с заболеваниями и/или состояниями глаза, его придаточного аппарата и орбиты, контроль его эффективности и безопасности	A/02.8

Профессиональный стандарт 31.08.59 «Офтальмология».			
Общие трудовые функции		Трудовые функции	
		Проведение и контроль эффективности медицинской реабилитации пациентов с заболеваниями и/или состояниями глаза, его придаточного аппарата и орбиты, в том числе при реализации индивидуальных программ реабилитации или абилитации инвалидов	A/03.8
		Проведение медицинских освидетельствований и медицинских экспертиз в отношении пациентов с заболеваниями и/или состояниями глаза, его придаточного аппарата и орбиты	A/04.8
		Проведение и контроль эффективности мероприятий по профилактике и формированию здорового образа жизни, санитарно-гигиеническому просвещению населения	A/05.8
		Проведение анализа медико-статистической информации, ведение медицинской документации, организация деятельности находящегося в распоряжении медицинского персонала	A/06.8
		Оказание медицинской помощи пациентам в экстренной форме	A/07.8

7. ТРЕБОВАНИЯ К РЕЗУЛЬТАТАМ ОСВОЕНИЯ ОП ВО

7.1. По окончанию освоения ОП ВО выпускник должен обладать следующими универсальными компетенциями (УК):

Код и наименование универсальной компетенции выпускника (УК)	Код и наименование индикатора достижения универсальной компетенции
УК-1 Способность критически и системно анализировать, определять возможности и способы применения достижения в области медицины и фармации в профессиональном контексте	УК-1.1. Знает методологию системного подхода при анализе достижений в области медицины и фармации УК-1.2. Умеет проводить объективный анализ и оценку современных исследований и технологий в области медицины и фармации УК-1.3. Умеет работать с большим объемом информации, в том числе на иностранных языках УК-1.4. Владеет методами оценки и верификации информации
УК-2. Способен разрабатывать, реализовывать проект и управлять им	УК-2.1. Знает принципы формирования концепции проекта в рамках обозначенной проблематики, основные требования, предъявляемые к проектной работе и критерии оценки результатов проектной деятельности УК-2.2. Умеет разрабатывать концепцию проекта в рамках обозначенной проблемы, формулируя цель, задачи, актуальность, значимость, ожидаемые

Код и наименование универсальной компетенции выпускника (УК)	Код и наименование индикатора достижения универсальной компетенции
	<p>результаты и возможные сферы их применения</p> <p>УК-2.3. Умеет прогнозировать результат деятельности и планировать действия для достижения данного результата</p> <p>УК-2.4. Владеет навыками составления плана-графика реализации проекта в целом и плана-контроля его выполнения</p>
<p>УК-3. Способен руководить работой команды врачей, среднего и младшего медицинского персонала, организовывать процесс оказания медицинской помощи населению</p>	<p>УК-3.1. Знает принципы проектирования и организации процессов деятельности медицинской организации</p> <p>УК-3.2. Способен планировать, организовать и контролировать процесс оказания медицинской помощи</p> <p>УК-3.3. Умеет мотивировать и оценивать вклад каждого члена команды в результат коллективной деятельности</p> <p>УК-3.4. Умеет взаимодействовать с врачами, средним и младшим медицинским персоналом, разрешать конфликты внутри команды</p>
<p>УК-4. Способен выстраивать взаимодействие в рамках своей профессиональной деятельности</p>	<p>УК-4.1. Способен к коммуникации в устной и письменной формах на русском и иностранном языках для решения задач профессиональной деятельности</p> <p>УК-4.2. Владеет иноязычной коммуникативной компетенцией в официально-деловой, учебно-профессиональной, научной, социокультурной, повседневно-бытовой сферах иноязычного общения</p>
<p>УК-5. Способен планировать и решать задачи собственного профессионального и личностного развития, включая задачи изменения карьерной траектории</p>	<p>УК-5.1. Знает основные формы, средства, методы профессионального и личностного развития, включая задачи изменения карьерной траектории</p> <p>УК-5.2. Умеет планировать и решать задачи профессионального и личностного развития для разработки и изменения карьерной траектории</p> <p>УК-5.3. Владеет методами объективной оценки и коррекции собственного профессионального и личностного развития при построении и изменении карьерной траектории</p>

7.2. По окончании освоения ОП ВО выпускник должен обладать следующими общепрофессиональными компетенциями (ОПК):

Наименование категории (группы) компетенций	Код и наименование общепрофессиональной компетенции выпускника (ОПК)	Код и наименование индикатора достижения общепрофессиональной компетенции
Деятельность в сфере информационных технологий	ОПК-1. Способен использовать информационно-коммуникационные технологии в профессиональной деятельности и соблюдать правила информационной безопасности	ОПК-1.1. Умеет работать в медицинской информационной системе, вести электронную медицинскую карту ОПК -1.2. Знает основные принципы организации оказания медицинской помощи с использованием телемедицинских технологий, умеет применять их на практике ОПК-1.3. Способен использовать наукометрические базы данных в профессиональной деятельности ОПК-1.4. Знает и способен соблюдать правила информационной безопасности
Организационно-управленческая деятельность	ОПК-2. Способен применять основные принципы организации и управления в сфере охраны здоровья граждан и оценки качества оказания медицинской помощи с использованием основных медико-статистических показателей	ОПК-2.1. Знает основные принципы организации медицинской помощи населению на разных этапах ее оказания и критерии оценки качества в сфере здравоохранения ОПК-2.2. Умеет рассчитывать, оценивать и интерпретировать медико-статистические показатели для оценки популяционного здоровья, организации и качества оказания медицинской помощи ОПК-2.3. Владеет методами статистического анализа показателей оценки здоровья населения, медицинской организации, качества медицинской помощи
Педагогическая деятельность	ОПК-3. Способен осуществлять педагогическую деятельность	ОПК-3.1. Знает порядок организации и принципов осуществления педагогической деятельности по программам среднего профессионального и высшего медицинского образования ОПК-3.2. Умеет осуществлять отбор адекватных цели и содержания форм, методов обучения и воспитания, использовать актуальные, интерактивные педагогические технологии ОПК-3.3. Владеет навыками планирования цели и содержания обучения и воспитания в соответствии с государственными образовательными стандартами
Медицинская деятельность	ОПК-4. Способен проводить клиническую диагностику и	ОПК-4.1 Владеет методикой обоснования и постановка диагноза с учетом действующей Международной статистической классификации болезней и

Наименование категории (группы) компетенций	Код и наименование общепрофессиональной компетенции выпускника (ОПК)	Код и наименование индикатора достижения общепрофессиональной компетенции
	обследование пациентов	проблем, связанных со здоровьем (далее - МКБ) ОПК-4.2 Знает правила обеспечения безопасности диагностических мероприятий для пациентов и медицинских работников
	ОПК-5. Способен назначать лечение пациентам при заболеваниях и (или) состояниях, контролировать его эффективность и безопасность	ОПК-5.1 Умеет выполнить назначение лекарственных препаратов, немедикаментозной терапии, лечебного питания, и медицинских изделий в соответствии с действующими порядками оказания медицинской помощи, клиническими рекомендациями (протоколами лечения) по вопросам оказания медицинской помощи, с учетом стандартов медицинской помощи ОПК-5.2 Владеет методами профилактики или лечения осложнений, побочных действий, нежелательных реакций, в том числе серьезных и непредвиденных, возникших в результате диагностических или лечебных манипуляций, применения лекарственных препаратов и (или) медицинских изделий, немедикаментозного лечения
	ОПК-6. Способен проводить и контролировать эффективность мероприятий по медицинской реабилитации при заболеваниях и (или) состояниях, в том числе при реализации индивидуальных программ реабилитации или абилитации инвалидов	ОПК-6.1 Знает план мероприятий медицинской реабилитации пациентов в соответствии с действующими порядками оказания медицинской помощи, клиническими рекомендациями (протоколами лечения) по вопросам оказания медицинской помощи, с учетом стандартов медицинской помощи ОПК-6.2 Умеет организовать мероприятия по медицинской реабилитации пациентов, в том числе реализацию индивидуальной программы реабилитации и абилитации инвалидов
	ОПК-7. Способен проводить в отношении пациентов медицинскую экспертизу	ОПК-7.1 Умеет проводить медицинские осмотры, в том числе предварительные и периодические, экспертизу временной нетрудоспособности пациентов с заболеваниями глаза, его придаточного аппарата и орбиты, и (или) состояниями в составе врачебной комиссии медицинской организации, осуществляющей экспертизу временной нетрудоспособности ОПК-7.2 Знает правила подготовки медицинской документации для осуществления медико-социальной экспертизы в федеральных государственных учреждениях медико-социальной экспертизы

Наименование категории (группы) компетенций	Код и наименование общепрофессиональной компетенции выпускника (ОПК)	Код и наименование индикатора достижения общепрофессиональной компетенции
		ОПК-7.3 Умеет выявлять пациентов, имеющих стойкое нарушение функций органов и систем организма человека, для прохождения медико-социальной экспертизы
	ОПК-8. Способен проводить и контролировать эффективность мероприятий по профилактике и формированию здорового образа жизни и санитарно-гигиенического просвещению населения	ОПК-8.1 Знает принципы разработки плана работ по формированию здорового образа жизни для различных контингентов, включая программы снижения потребления алкоголя и табака, предупреждения и борьбы с немедицинским потреблением наркотических средств, и психотропных веществ ОПК-8.2 Умеет проводить мероприятия по профилактике, формированию здорового образа жизни и санитарно-гигиеническому просвещению населения ОПК-8.3 Владеет методами оценки и контроля мероприятия по профилактике, формированию здорового образа жизни и санитарно-гигиеническому просвещению населения
	ОПК-9. Способен проводить анализ медико-статистической информации, вести медицинскую документацию и организовывать деятельность находящегося в распоряжении медицинского персонала	ОПК-9.1 Знает принципы анализа медико-статистической информации, формы ведение типовой учетно-отчетной медицинской документации в медицинских организациях системы здравоохранения ОПК-9.2 Умеет анализировать ситуацию и качество поступившей медико-статистической информации, вести медицинскую документацию, в том числе в форме электронного документа ОПК-9.3 Владеет навыками работы с нормативной, законодательной и правовой документацией в пределах профессиональной деятельности ОПК-9.4. Организует и контролирует деятельность находящегося в распоряжении медицинского персонала

7.3. Профессиональные компетенции определены Университетом на основе профессионального стандарта, соответствующего профессиональной деятельности выпускников из числа, указанных в Приложении к ФГОС ВО – Профессиональный стандарт 31.08.59 «Офтальмология» «Врач-офтальмолог».

Из выбранного профессионального стандарта Университет выделил обобщённую трудовую функцию, соответствующую профессиональной деятельности выпускников, на основе установленных профессиональным стандартом для ОТФ уровня квалификации и требований раздела "Требования к образованию и обучению". ОТФ выделена частично.

Перечень профессиональных компетенций (ПК)*, которыми должен обладать выпускник, полностью освоивший ОП ВО:

Область профессиональной деятельности	Типы задач профессиональной компетенций	Код и наименование профессиональной компетенции выпускника (ПК)	Код и наименование индикатора достижения профессиональной компетенции	Основные (ПС, анализ опыта)
<i>Здравоохранение (в сфере офтальмологии)</i>	<i>Медицинский</i>	ПК-1. Способен проводить обследование пациентов в целях выявления заболеваний и/или состояний глаза, его придаточного аппарата и орбиты, установления диагноза	ПК-1.1. Умеет проводить сбор жалоб, анамнеза жизни и заболевания и (или) состояния, эпидемиологического анамнеза у пациентов (их законных представителей) с заболеваниями глаза, его придаточного аппарата и орбиты, и (или) состояниями ПК-1.2. Умеет проводить осмотр пациентов с заболеваниями и/или состояниями глаза, его придаточного аппарата и орбиты ПК-1.3. Умеет организовать лабораторное, инструментальное обследование и консультацию врача-специалиста в соответствии с действующими порядками оказания медицинской помощи, клиническими рекомендациями (протоколами лечения) по вопросам оказания медицинской помощи, с учетом стандартов медицинской помощи	<i>ПС 02.017</i>
<i>Здравоохранение (в сфере офтальмологии)</i>	<i>Медицинский</i>	ПК-2. Способен назначать лечения пациентам с заболеваниями и/или состояниями глаза, его придаточного аппарата и орбиты, контроль его эффективности и безопасности	ПК-2.1. Знает план лечения пациентов с заболеваниями и/или состояниями глаза, его придаточного аппарата и орбиты с учетом диагноза, возраста и клинической картины в соответствии с действующими порядками оказания медицинской помощи, клиническими рекомендациями (протоколами лечения) по вопросам оказания медицинской помощи, с учетом стандартов медицинской помощи ПК-2.2. Умеет выполнить назначение лекарственных препаратов, медицинских изделий и лечебного питания пациентам с заболеваниями и/или состояниями глаза, его придаточного аппарата и орбиты в соответствии с действующим порядком оказания медицинской помощи,	<i>ПС 02.017</i>

Область профессиональной деятельности	Типы задач профессиональной компетенции	Код и наименование профессиональной компетенции выпускника (ПК)	Код и наименование индикатора достижения профессиональной компетенции	Основные (ПС, анализ опыта)
			<p>клиническими рекомендациями (протоколами лечения) по вопросам оказания медицинской помощи, с учетом стандартов медицинской помощи</p> <p>ПК-2.3. Умеет проводить оценку эффективности и безопасности лекарственных препаратов, медицинских изделий и лечебного питания, немедикаментозного лечения у пациентов с заболеваниями и/или состояниями глаза, его придаточного аппарата и орбиты</p>	
Здравоохранение (в сфере офтальмологии)	Медицинский	<p>ПК-3. Способен проводить и контроль эффективность медицинской реабилитации пациентов с заболеваниями и/или состояниями глаза, его придаточного аппарата и орбиты, в том числе при реализации индивидуальных программ реабилитации или абилитации инвалидов</p>	<p>ПК-3.1. Знает план мероприятий медицинской реабилитации пациентов с заболеваниями и/или состояниями глаза, его придаточного аппарата и орбиты в соответствии с действующим порядком оказания медицинской помощи, клиническими рекомендациями (протоколами лечения) по вопросам оказания медицинской помощи, с учетом стандартов медицинской помощи</p> <p>ПК-3.2. Умеет организовать мероприятия по медицинской реабилитации пациентов с заболеваниями и/или состояниями глаза, его придаточного аппарата и орбиты, в том числе при реализации индивидуальной программы реабилитации или абилитации инвалидов</p> <p>ПК-3.3. Умеет выявлять пациентов с заболеваниями и/или состояниями глаза, его придаточного аппарата и орбиты для направления к врачам-специалистам для назначения и проведения мероприятий медицинской реабилитации, санаторно-курортного лечения, в том числе при реализации индивидуальной программы реабилитации или абилитации инвалидов, в соответствии с действующим порядком оказания медицинской помощи, клиническими рекомендациями (протоколами лечения) по вопросам оказания медицинской помощи, с учетом стандартов</p>	ПС 02.017

Область профессиональной деятельности	Типы задач профессиональной компетенций	Код и наименование профессиональной компетенции выпускника (ПК)	Код и наименование индикатора достижения профессиональной компетенции	Основные (ПС, анализ опыта)
			<p>медицинской помощи</p> <p>ПК-3.4. Владеет методикой оценки эффективности и безопасности мероприятий по медицинской реабилитации пациентов с заболеваниями и/или состояниями глаза, его придаточного аппарата и орбиты в соответствии с действующим порядком оказания медицинской помощи, клиническими рекомендациями (протоколами лечения) по вопросам оказания медицинской помощи, с учетом стандартов медицинской помощи</p>	
Здравоохранение (в сфере офтальмологии)	Медицинский	ПК-4. Способен проводить медицинские осмотры, медицинские освидетельствования и медицинские экспертизы	<p>ПК-4.1. Умеет проводить отдельные виды медицинских освидетельствований, предварительных и периодических медицинских осмотров</p> <p>ПК-4.2. Умеет проводить экспертизы временной нетрудоспособности пациентов с заболеваниями и/или состояниями глаза, его придаточного аппарата и орбиты, экспертиза временной нетрудоспособности в составе врачебной комиссии медицинской организации</p>	ПС 02.017
Здравоохранение (в сфере офтальмологии)	Медицинский	ПК-5. Способен проводить и контроль эффективности мероприятий по профилактике и формированию здорового образа жизни, санитарно-гигиеническому просвещению населения	<p>ПК-5.1. Умеет организовать и проводить медицинские осмотры диспансеризации, диспансерное наблюдение за пациентами с хроническими заболеваниями глаза, его придаточного аппарата и орбиты в соответствии с действующими нормативными правовыми актами и иными документами</p> <p>ПК-5.2. Знает медицинские показания к введению ограничительных мероприятий (карантина) и показаний для направления к врачу-специалисту при возникновении инфекционных (паразитарных) болезней</p> <p>ПК-5.3. Знает правила оформления и направления в территориальный орган Федеральной службы по надзору в сфере защиты прав потребителей и благополучия человека</p>	ПС 02.017

Область профессиональной деятельности	Типы задач профессиональной компетенций	Код и наименование профессиональной компетенции выпускника (ПК)	Код и наименование индикатора достижения профессиональной компетенции	Основные (ПС, анализ опыта)
			экстренного извещения при выявлении инфекционного или профессионального заболевания ПК-5.4. Владеет методами оценки эффективности профилактической работы с пациентами с заболеваниями глаза, его придаточного аппарата и орбиты	
<i>Здравоохранение (в сфере офтальмологии)</i>	<i>Организационно-управленческий</i>	ПК-6. Способен проводить анализ медико-статистической информации, вести медицинскую документацию, организовывать деятельность находящегося в распоряжении медицинского персонала	ПК-6.1. Умеет составлять плана и отчета о работе врача-офтальмолога ПК-6.2. Умеет вести медицинскую документацию, в том числе в электронном виде ПК-6.3. Умеет организовать работы по осуществлению противоэпидемических мероприятий в случае возникновения очага инфекции	<i>ПС 02.017</i>
<i>Здравоохранение (в сфере офтальмологии)</i>	<i>Медицинский</i>	ПК-7. Способен оказать медицинскую помощь пациентам в экстренной форме	ОПК-7.1. Умеет выявлять состояния, требующие оказания медицинской помощи в экстренной форме, в том числе клинические признаки внезапного прекращения кровообращения и дыхания, требующие оказания медицинской помощи в экстренной форме ОПК-7.2. Умеет выполнять мероприятия базовой сердечно-легочной реанимации, в том числе с использованием дефибриллятора ОПК-7.3. Умеет оказывать медицинскую помощь в экстренной форме пациентам при состояниях, представляющих угрозу их жизни, в том числе клинической смерти (остановка жизненно важных функций организма человека (кровообращения и (или) дыхания)	<i>ПС 02.017</i>

Область профессиональной деятельности	Типы задач профессиональной компетенций	Код и наименование профессиональной компетенции выпускника (ПК)	Код и наименование индикатора достижения профессиональной компетенции	Основные (ПС, анализ опыта)
			ОПК-7.4. Умеет применять лекарственные препараты и медицинские изделия при оказании медицинской помощи в экстренной форме	
<i>Здравоохранение (в сфере офтальмологии)</i>	<i>Медицинский</i>	ПК-8. Способен проводить оценку дефектов оказания медицинской помощи, ятрогенных заболеваний и врачебных ошибок медицинских работников	ПК-8.1. Знает правовые основы медицинской деятельности ПК-8.2. Умеет оценивать и прогнозировать риски и возможные правовые последствия при определении тактики оказания медицинской помощи, выборе конкретных медицинских вмешательств, условий и сроков их проведения ПК- 8.3 Способен работать в качестве члена судебно-медицинской экспертной комиссии и проведению экспертной оценки оказанной медицинской помощи по клиническому профилю соответствующей специальности по делам о профессиональных правонарушениях медицинских работников	анализ опыта

* - ПК формулирует разработчик программы с учетом требований профессиональных стандартов и направленности ОП ВО.

7.4 По окончанию освоения ОП ВО выпускник должен обладать следующими необходимыми знаниями:

1. Анатомо-функциональное состояние глаза, его придаточного аппарата и орбиты у взрослых и детей в норме, при заболеваниях и/или патологических состояниях
2. Вопросы организации санитарно-противоэпидемических (профилактических) мероприятий в целях предупреждения возникновения и распространения инфекционных заболеваний
3. Должностные обязанности медицинских работников в медицинских организациях офтальмологического профиля, в том числе оптиков-оптометристов
4. Заболевания и/или состояния глаза, его придаточного аппарата и орбиты, требующие направления пациентов к врачам-специалистам
5. Заболевания и/или состояния глаза, его придаточного аппарата и орбиты, требующие неотложной помощи
6. Заболевания и/или состояния иных органов и систем, сопровождающиеся изменениями со стороны глаза, его придаточного аппарата и орбиты
7. Закономерности функционирования здорового организма человека и механизмы обеспечения здоровья с позиции теории функциональных систем; особенности регуляции функциональных систем организма человека при заболеваниях и/или состояниях глаза, его придаточного аппарата и орбиты
8. Изменения органа зрения при иных заболеваниях
9. Клинические признаки внезапного прекращения кровообращения и/или дыхания
10. Клинические рекомендации (протоколы лечения) по вопросам оказания медицинской помощи пациентам при заболеваниях и/или состояниях глаза, его придаточного аппарата и орбиты
11. Манипуляции при заболеваниях и/или состояниях глаза, его придаточного аппарата и орбиты; показания и противопоказания; возможные осложнения, побочные действия, нежелательные реакции, в том числе серьезные и непредвиденные
12. Медицинские изделия, в том числе хирургический инструментарий, расходные материалы, применяемые при лазерных и хирургических вмешательствах, манипуляциях на органе зрения
13. Медицинские изделия, применяемые при обследовании пациентов с заболеваниями и/или состояниями глаза, его придаточного аппарата и орбиты, принципы обеспечения безопасности диагностических манипуляций

14. Медицинские показания для назначения и методы подбора средств оптической коррекции аномалий рефракции (простой и сложной очковой, контактной) пациентам, специальных средств коррекции слабовидения
15. Медицинские показания для направления пациентов с заболеваниями и/или состояниями глаза, его придаточного аппарата и орбиты к врачам-специалистам для назначения и проведения санаторно-курортного лечения, в том числе при реализации индивидуальной программы реабилитации или абилитации инвалидов
16. Медицинские показания для направления пациентов, имеющих стойкое нарушение функции зрения, обусловленное заболеваниями и/или состояниями, последствиями травм или дефектами состояниями глаза, его придаточного аппарата и орбиты, на медико-социальную экспертизу, требования к оформлению медицинской документации
17. Медицинские показания и противопоказания к применению методов профилактики заболеваний глаза, его придаточного аппарата и орбиты у пациентов в соответствии с действующим порядком оказания медицинской помощи, клиническими рекомендациями (протоколами лечения) по вопросам оказания медицинской помощи, с учетом стандартов медицинской помощи
18. Медицинские показания и противопоказания к проведению реабилитационных мероприятий у пациентов с заболеваниями и/или состояниями глаза, его придаточного аппарата и орбиты, в том числе индивидуальной программы реабилитации и абилитации инвалидов по зрению
19. Медицинские противопоказания, медицинские показания и медицинские ограничения к управлению транспортным средством; заболевания, при наличии которых противопоказано владение оружием; медицинские противопоказания к осуществлению иных видов деятельности в части заболеваний и/или состояний глаза, его придаточного аппарата и орбиты
20. Методика осмотра и обследования пациентов с заболеваниями и/или состояниями глаза, его придаточного аппарата и орбиты
21. Методика сбора анамнеза и жалоб у пациентов (их законных представителей) с заболеваниями и/или состояниями глаза, его придаточного аппарата и орбиты
22. Методика физикального исследования пациентов (осмотр, пальпация, перкуссия, аускультация)
23. Методы лабораторных и инструментальных исследований для диагностики заболеваний и/или состояний глаза, его придаточного аппарата и орбиты, медицинские показания к их проведению, правила интерпретации результатов

24. Методы медикаментозного лечения, принципы применения медицинских изделий, лечебного питания у пациентов с заболеваниями и/или состояниями глаза, его придаточного аппарата и орбиты в соответствии с действующим порядком оказания медицинской помощи, клиническими рекомендациями (протоколами лечения) по вопросам оказания медицинской помощи, с учетом стандартов медицинской помощи
25. Методы медицинской реабилитации пациентов с заболеваниями и/или состояниями глаза, его придаточного аппарата и орбиты, инвалидов по зрению
26. Методы немедикаментозного лечения заболеваний и/или состояний глаз, его придаточного аппарата и орбиты; показания и противопоказания; возможные осложнения, побочные действия, нежелательные реакции, в том числе серьезные и непредвиденные
27. Методы обезболивания в офтальмологии
28. Механизм воздействия реабилитационных мероприятий на организм у пациентов с заболеваниями и/или состояниями глаза, его придаточного аппарата и орбиты, инвалидов по зрению
29. Механизм действия лекарственных препаратов, медицинских изделий и лечебного питания, применяемых в офтальмологии; показания и противопоказания к назначению; возможные осложнения, побочные действия, нежелательные реакции, в том числе серьезные и непредвиденные
30. МКБ
31. Нормативные правовые акты и иные документы, регламентирующие порядок проведения медицинских осмотров, диспансеризации и диспансерного наблюдения пациентов при заболеваниях глаза, его придаточного аппарата и орбиты
32. Общие вопросы организации медицинской помощи населению
33. Основы здорового образа жизни, методы его формирования
34. Основы медицинской реабилитации пациентов с заболеваниями и/или состояниями глаза, его придаточного аппарата и орбиты, инвалидов по зрению
35. Перечень врачей-специалистов, участвующих в проведении медицинских осмотров, диспансеризации пациентов при заболеваниях и/или состояниях глаза, его придаточного аппарата и орбиты
36. Показания и противопоказания для назначения глазных протезов, методы ухода за ними
37. Порядок выдачи листов нетрудоспособности
38. Порядок диспансерного наблюдения пациентов с хроническими заболеваниями глаза, его придаточного аппарата и орбиты

39. Порядок оказания медицинской помощи взрослым при заболеваниях глаза, его придаточного аппарата и орбиты, порядок оказания медицинской помощи детям при заболеваниях глаза, его придаточного аппарата и орбиты
40. Порядок организации медицинских осмотров и диспансеризации взрослых и детей различных возрастных групп, а также диспансерного наблюдения в соответствии с действующим порядком оказания медицинской помощи, клиническими рекомендациями (протоколами лечения) по вопросам оказания медицинской помощи, с учетом стандартов медицинской помощи
41. Порядок проведения отдельных видов медицинских освидетельствований, предварительных и периодических медицинских осмотров
42. Правила оформления медицинской документации в медицинских организациях, оказывающих медицинскую помощь по профилю "Офтальмология", в том числе в электронном виде
43. Правила проведения базовой сердечно-легочной реанимации
44. Правила работы в информационных системах и информационно-телекоммуникационной сети "Интернет"
45. Предоперационная подготовка и послеоперационное ведение пациентов с заболеваниями и/или состояниями глаза, его придаточного аппарата и орбиты
46. Принципы диспансерного наблюдения за пациентами при заболеваниях и/или состояниях глаза, его придаточного аппарата и орбиты в соответствии нормативными правовыми актами и иными документами
47. Принципы и методы лазерного и хирургического лечения заболеваний и/или состояний глаза, его придаточного аппарата и орбиты; показания и противопоказания; возможные осложнения, побочные действия, нежелательные реакции, в том числе серьезные и непредвиденные
48. Принципы и методы оказания неотложной медицинской помощи пациентам с заболеваниями и/или состояниями глаз, его придаточного аппарата и орбиты, в том числе в чрезвычайных ситуациях, в соответствии с действующим порядком оказания медицинской помощи, клиническими рекомендациями (протоколами лечения) по вопросам оказания медицинской помощи, с учетом стандартов медицинской помощи
49. Принципы и особенности оздоровительных мероприятий среди пациентов с хроническими заболеваниями глаза, его придаточного аппарата и орбиты
50. Принципы и особенности профилактики возникновения или прогрессирования заболеваний глаза, его придаточного аппарата и орбиты
51. Профессиональные заболевания и/или состояния глаза, его придаточного аппарата и орбиты

52. Симптомы и синдромы осложнений, побочных действий, нежелательных реакций, в том числе серьезных и непредвиденных, возникших в результате диагностических процедур у пациентов с заболеваниями и/или состояниями глаза, его придаточного аппарата и орбиты
53. Способы предотвращения или устранения осложнений, побочных действий, нежелательных реакций, в том числе серьезных и непредвиденных, возникших в результате мероприятий реабилитации пациентов с заболеваниями и/или состояниями глаза, его придаточного аппарата и орбиты, инвалидов по зрению
54. Способы предотвращения или устранения осложнений, побочных действий, нежелательных реакций, в том числе серьезных и непредвиденных, возникших при обследовании или лечении пациентов с заболеваниями и/или состояниями глаза, его придаточного аппарата и орбиты
55. Стандарты первичной специализированной медико-санитарной помощи, специализированной, в том числе высокотехнологичной, медицинской помощи взрослым и детям при заболеваниях и/или состояниях глаза, его придаточного аппарата и орбиты
56. Требования асептики и антисептики
57. Формы и методы санитарно-просветительной работы по формированию элементов здорового образа жизни, в том числе программ снижения потребления алкоголя и табака, предупреждения и борьбы с немедицинским потреблением наркотических средств и психотропных веществ
58. Формы и методы санитарно-просветительной работы среди пациентов (их законных представителей), медицинских работников по вопросам профилактики заболеваний глаза, его придаточного аппарата и орбиты
59. Этиология и патогенез, патоморфология, клиническая картина, классификация, дифференциальная диагностика, особенности течения, осложнения и исходы заболеваний и/или патологических состояний глаза, его придаточного аппарата и орбиты у взрослых и детей

7.5. По окончании освоения ОП ВО выпускник должен обладать следующими необходимыми умениями:

1. Вести медицинскую документацию, в том числе в электронном виде
2. Выносить медицинские заключения по результатам медицинского освидетельствования, предварительных и периодических медицинских осмотров в части наличия и/или отсутствия заболеваний и/или состояний глаза, его придаточного аппарата и орбиты

3. Выполнять следующие лазерные и хирургические вмешательства пациентам с заболеваниями и/или состояниями глаза, его придаточного аппарата и орбиты:

- иссечение халязиона
- вскрытие ячменя, абсцесса века
- блефарорафия
- иссечение птеригиума
- иссечение пингвекулы
- коррекция старческого эктропиона и энтропиона
- периферическая иридэктомия (лазерная и хирургическая)
- лазерная дисцизия вторичной катаракты
- транссклеральная лазерная циклофотодеструкция
- транссклеральная крио- и ультрациклодеструкция
- пункция, парацентез и промывание передней камеры глаза
- введение воздуха или лекарственных препаратов в переднюю камеру глаза
- проведение разрезов фиброзной капсулы глаза
- герметизация разрезов фиброзной капсулы глаза с помощью узловых и непрерывных швов
- ушивание раны века, конъюнктивы, роговицы, склеры

4. Выполнять следующие манипуляции пациентам с заболеваниями и/или состояниями глаза, его придаточного аппарата и орбиты в амбулаторных условиях:

- субконъюнктивальные, парабульбарные инъекции лекарственных препаратов
- введение лекарственных препаратов в конъюнктивальную полость
- промывание конъюнктивальной полости
- наложение монокулярной и бинокулярной повязки
- перевязки при операциях на органе зрения
- снятие роговичных швов
- удаление инородного тела с поверхности роговицы, конъюнктивы
- скарификация и туширование очагов воспаления на роговице
- промывание слезоотводящих путей
- зондирование слезных канальцев, активация слезных точек
- эпиляция ресниц
- удаление контагиозного моллюска
- вскрытие малых ретенционных кист век и конъюнктивы
- массаж век
- блефарорафия
- соскоб с поверхности конъюнктивы, роговицы
- взятие мазка содержимого конъюнктивальной полости и слезоотводящих путей
- подбор очковой коррекции зрения (простой и сложной)

- подбор оптических средств коррекции слабовидения
- стимуляция нормальной функции желтого пятна сетчатки (плеоптическое лечение)
- выполнение проб с лекарственными препаратами

5. Выявлять клинические симптомы и синдромы у пациентов с заболеваниями и/или состояниями глаза, его придаточного аппарата и орбиты
6. Выявлять симптомы и синдромы осложнений, побочных действий, нежелательных реакций, в том числе серьезных и непредвиденных, возникших в результате диагностических процедур у пациентов с заболеваниями и/или состояниями глаза, его придаточного аппарата и орбиты
7. Выявлять состояния, требующие оказания медицинской помощи в экстренной форме, в том числе клинические признаки внезапного прекращения кровообращения и дыхания
8. Интерпретировать и анализировать информацию, полученную от пациентов (их законных представителей) с заболеваниями и/или состояниями глаза, его придаточного аппарата и орбиты
9. Интерпретировать и анализировать результаты инструментального обследования пациентов с заболеваниями и/или состояниями глаза, его придаточного аппарата и орбиты: ультразвуковое исследование глазного яблока, ультразвуковое сканирование глазницы, ультразвуковая доплерография сосудов орбиты и глазного яблока, рентгенография, магнитно-резонансная томография, компьютерная томография, эластотонография, нагрузочно-разгрузочные пробы для исследования регуляции внутриглазного давления, тонография, кератопахиметрия, ультразвуковая биометрия, электроретинография; результаты регистрации электрической чувствительности и лабильности зрительного анализатора, регистрации зрительных вызванных потенциалов коры головного мозга; исследование критической частоты слияния световых мельканий (КЧСМ), флюоресцентная ангиография глаза; оптическое исследование переднего отдела глаза, сетчатки, головки зрительного нерва и слоя нервных волокон с помощью компьютерного анализатора; биомикрофотография глаза и его придаточного аппарата, видеокератотопография, конфокальная микроскопия роговицы, лазерная ретинометрия, оптическая биометрия, исследование заднего эпителия роговицы
10. Интерпретировать и анализировать результаты лабораторного обследования пациентов с заболеваниями и/или состояниями глаза, его придаточного аппарата и орбиты

11. Интерпретировать и анализировать результаты осмотра врачами-специалистами пациентов с заболеваниями и/или состояниями глаза, его придаточного аппарата и орбиты
12. Интерпретировать и анализировать результаты осмотра и обследования пациентов с заболеваниями и/или состояниями глаза, его придаточного аппарата и орбиты
13. Использовать информационные системы и информационно-телекоммуникационную сеть "Интернет"
14. Использовать методы осмотра и обследования взрослых и детей с заболеваниями и/или состояниями глаза, его придаточного аппарата и орбиты с учетом возрастных анатомо-функциональных особенностей в соответствии с действующим порядком оказания медицинской помощи, клиническими рекомендациями (протоколами лечения) по вопросам оказания медицинской помощи, с учетом стандартов медицинской помощи:

- исследование переднего сегмента глаза методом бокового освещения
- исследование сред глаза в проходящем свете
- пальпация при патологии глаз
- визометрия
- биомикроскопия глаза
- исследование светоощущения и темновой адаптации
- исследование цветоощущения по полихроматическим таблицам
- определение рефракции с помощью набора пробных линз
- скиаскопия
- рефрактометрия
- исследование аккомодации
- исследование зрительной фиксации
- исследование бинокулярных функций (определение характера зрения, гетерофории, диплопии, исследование конвергенции, измерение угла косоглазия)
- экзофтальмометрия
- осмотр поверхности слизистой верхнего века с помощью его выворота -
- тонометрия глаза
- суточная тонометрия глаза
- офтальмометрия
- периметрия (статическая и кинетическая (динамическая))
- офтальмоскопия (прямая и обратная)
- биомикроскопия глазного дна (с помощью контактных и бесконтактных линз, выявление патологии центральных и периферических отделов глазного дна)
- офтальмохромоскопия
- гониоскопия
- методы исследования проходимости слезных путей, канальцевая и слезно-носовая пробы

- определение времени разрыва слезной пленки, тест Ширмера
- определение чувствительности роговицы
- выявление дефектов поверхности роговицы
- выявление фистулы роговицы, склеры (флюоресцентный тест Зайделя)
- диафаноскопия глаза
- исследование подвижности глазного протеза

15. Назначать глазные протезы и давать рекомендации по уходу за ними
16. Назначать лекарственные препараты, медицинские изделия и лечебное питание пациентам с заболеваниями и/или состояниями глаза, его придаточного аппарата и орбиты в соответствии с действующим порядком оказания медицинской помощи, клиническими рекомендациями (протоколами лечения) по вопросам оказания медицинской помощи, с учетом стандартов медицинской помощи
17. Назначать немедикаментозное лечение пациентам с заболеваниями и/или состояниями глаза, его придаточного аппарата и орбиты в соответствии с действующим порядком оказания медицинской помощи, клиническими рекомендациями (протоколами лечения) по вопросам оказания медицинской помощи, с учетом стандартов медицинской помощи
18. Обосновывать и планировать объем лабораторного и инструментального обследования пациентов с заболеваниями и/или состояниями глаза, его придаточного аппарата и орбиты в соответствии с действующим порядком оказания медицинской помощи, клиническими рекомендациями (протоколами лечения) по вопросам оказания медицинской помощи, с учетом стандартов медицинской помощи
19. Обосновывать необходимость направления к врачам-специалистам пациентов с заболеваниями и/или состояниями глаза, его придаточного аппарата и орбиты в соответствии с действующими клиническими рекомендациями (протоколами лечения) по вопросам оказания медицинской помощи, порядками оказания медицинской помощи и с учетом стандартов медицинской помощи
20. Оказывать медицинскую помощь в экстренной форме пациентам при состояниях, представляющих угрозу жизни пациентов, в том числе клинической смерти (остановка жизненно важных функций организма человека (кровообращения и/или дыхания))
21. Оказывать медицинскую помощь пациентам при неотложных состояниях, вызванных заболеваниями и/или состояниями глаза, его придаточного аппарата и орбиты, в том числе в чрезвычайных ситуациях, в соответствии с действующим порядком оказания медицинской помощи, клиническими рекомендациями (протоколами лечения) по вопросам оказания медицинской помощи, с учетом стандартов медицинской помощи:

- купировать острый приступ глаукомы
- герметизировать проникающее ранение глазного яблока
- удалять инородное тело с поверхности роговицы, конъюнктивы
- оказывать неотложную помощь при закрытой травме глаза (контузии)
- оказывать неотложную помощь при перфорации язвы роговицы
- оказывать неотложную помощь при ожогах глаза и его придаточного аппарата различной этиологии
- оказывать неотложную помощь при остром нарушении кровообращения в сосудах сетчатки, диска зрительного нерва
- оказывать неотложную помощь при эндофтальмите, панофтальмите
- оказывать неотложную помощь при абсцессе, флегмоне век и слезного мешка, теноните, флегмоне орбиты

22. Определять медицинские показания для направления пациентов с заболеваниями и/или состояниями глаза, его придаточного аппарата и орбиты к врачам-специалистам для назначения и проведения мероприятий по медицинской реабилитации и санаторно-курортного лечения, в том числе при реализации индивидуальной программы реабилитации или абилитации инвалидов, в соответствии с действующим порядком оказания медицинской помощи, клиническими рекомендациями (протоколами лечения) по вопросам оказания медицинской помощи, с учетом стандартов медицинской помощи
23. Определять медицинские показания для направления пациентов, имеющих стойкое нарушение функции зрения, обусловленное заболеваниями и/или состояниями, последствиями травм или дефектами глаза, его придаточного аппарата и орбиты, для прохождения медико-социальной экспертизы
24. Определять медицинские показания для оказания скорой, в том числе скорой специализированной, медицинской помощи пациентам с заболеваниями и/или состояниями глаза, его придаточного аппарата и орбиты
25. Определять медицинские показания и противопоказания для лазерных, хирургических вмешательств, лечебных манипуляций
26. Определять медицинские показания к введению ограничительных мероприятий (карантина) и показания для направления к врачу-специалисту
27. Определять наличие медицинских противопоказаний, медицинских показаний и медицинских ограничений к управлению транспортным средством; заболеваний, при наличии которых противопоказано владение оружием; медицинских противопоказаний к осуществлению иных видов деятельности в части заболеваний и/или состояний глаза, его придаточного аппарата и орбиты

28. Определять признаки временной нетрудоспособности и признаки стойкого нарушения функции зрения, обусловленных заболеваниями и/или состояниями, последствиями травм или дефектами глаза, его придаточного аппарата и орбиты
29. Осуществлять контроль выполнения должностных обязанностей оптиками-оптометристами и иными медицинскими работниками
30. Осуществлять сбор жалоб, анамнеза у пациентов (их законных представителей) при заболеваниях и/или состояниях глаз его придаточного аппарата и орбиты
31. Оценивать анатомо-функциональное состояние глаза, его придаточного аппарата и орбиты в норме, при заболеваниях и/или патологических состояниях
32. Оценивать эффективность и безопасность мероприятий медицинской реабилитации пациентов с заболеваниями и/или состояниями глаза, его придаточного аппарата и орбиты, в том числе при реализации программы реабилитации или абилитации инвалидов
33. Оценивать эффективность и безопасность немедикаментозного лечения пациентов с заболеваниями и/или состояниями глаза, его придаточного аппарата и орбиты
34. Оценивать эффективность и безопасность применения лекарственных препаратов, медицинских изделий и лечебного питания пациентами с заболеваниями и/или состояниями глаза, его придаточного аппарата и орбиты
35. Предотвращать или устранять осложнения, побочные действия, нежелательные реакции, в том числе серьезные и непредвиденные, возникшие в результате диагностических или лечебных манипуляций, применения лекарственных препаратов и/или медицинских изделий, немедикаментозного лечения, лазерных или хирургических вмешательств
36. Применять лекарственные препараты и медицинские изделия при оказании медицинской помощи в экстренной форме
37. Применять при обследовании пациентов медицинские изделия в соответствии с действующим порядком оказания медицинской помощи, клиническими рекомендациями (протоколами лечения) по вопросам оказания медицинской помощи, с учетом стандартов медицинской помощи, обеспечивать безопасность диагностических манипуляций
38. Проводить анализ медико-статистических показателей заболеваемости, инвалидности для оценки здоровья прикрепленного населения
39. Проводить диспансеризацию населения с целью раннего выявления хронических заболеваний и/или состояний глаза, его придаточного аппарата и орбиты, основных факторов риска их развития

40. Проводить медицинские осмотры с учетом возраста, состояния здоровья, профессии в соответствии с действующими нормативными правовыми актами и иными документами
41. Проводить мероприятия медицинской реабилитации пациентов с заболеваниями и/или состояниями глаза, его придаточного аппарата и орбиты, в том числе при реализации индивидуальной программы реабилитации или абилитации инвалидов, в соответствии с действующим порядком оказания медицинской помощи, клиническими рекомендациями (протоколами лечения) по вопросам оказания медицинской помощи, с учетом стандартов медицинской помощи
42. Проводить мониторинг заболевания и/или состояния, корректировать план лечения в зависимости от особенностей течения
43. Проводить противоэпидемические мероприятия в случае возникновения очага инфекции
44. Проводить санитарно-просветительную работу по формированию здорового образа жизни, профилактике заболеваний глаза, его придаточного аппарата и орбиты
45. Проводить санитарно-противоэпидемические мероприятия в случае возникновения очага инфекции
46. Разрабатывать и реализовывать программы формирования здорового образа жизни, в том числе программы снижения потребления алкоголя и табака, предупреждения и борьбы с немедицинским потреблением наркотических средств и психотропных веществ
47. Разрабатывать план лечения пациентов с заболеваниями и/или состояниями глаза, его придаточного аппарата и орбиты в соответствии с действующим порядком оказания медицинской помощи, клиническими рекомендациями (протоколами лечения) по вопросам оказания медицинской помощи, с учетом стандартов медицинской помощи
48. Разрабатывать план подготовки пациентов с заболеваниями и/или состояниями глаза, его придаточного аппарата и орбиты к лазерному или хирургическому вмешательству или манипуляции
49. Разрабатывать план послеоперационного ведения пациентов с заболеваниями и/или состояниями глаза, его придаточного аппарата и орбиты в соответствии с действующим порядком оказания медицинской помощи, клиническими рекомендациями (протоколами лечения) по вопросам оказания медицинской помощи, с учетом стандартов медицинской помощи
50. Разрабатывать план реабилитационных мероприятий пациентам с заболеваниями и/или состояниями глаза, его придаточного аппарата и орбиты, в том числе при реализации индивидуальной программы реабилитации или абилитации инвалидов, в соответствии с действующим

порядком оказания медицинской помощи, клиническими рекомендациями (протоколами лечения) по вопросам оказания медицинской помощи, с учетом стандартов медицинской помощи

51. Составлять план работы и отчет о своей работе

7.6. По окончании освоения ОП ВО выпускник должен обладать способностью выполнять следующие трудовые действия:

1. Ведение медицинской документации, в том числе в электронном виде
2. Выполнение манипуляций, лазерных и хирургических вмешательств пациентам с заболеваниями и/или состояниями глаза, его придаточного аппарата и орбиты в соответствии с действующим порядком оказания медицинской помощи, клиническими рекомендациями (протоколами лечения) по вопросам оказания медицинской помощи, с учетом стандартов медицинской помощи
3. Интерпретация и анализ результатов комплексного обследования пациентов с заболеваниями и/или состояниями глаза, его придаточного аппарата и орбиты
4. Использование в работе персональных данных пациентов и сведений, составляющих врачебную тайну
5. Использование информационных систем и информационно-телекоммуникационной сети "Интернет"
6. Контроль выполнения должностных обязанностей медицинскими работниками и оптиками-оптометристами
7. Контроль выполнения профилактических мероприятий
8. Назначение и подбор пациентам средств оптической коррекции аномалий рефракции, слабости зрения в соответствии с действующим порядком оказания медицинской помощи, клиническими рекомендациями (протоколами лечения) по вопросам оказания медицинской помощи, с учетом стандартов медицинской помощи
9. Назначение лекарственных препаратов, медицинских изделий и лечебного питания пациентам с заболеваниями и/или состояниями глаза, его придаточного аппарата и орбиты в соответствии с действующим порядком оказания медицинской помощи, клиническими рекомендациями (протоколами лечения) по вопросам оказания медицинской помощи, с учетом стандартов медицинской помощи
10. Назначение немедикаментозного лечения: физиотерапевтических методов, рефлексотерапии, плеоптики, ортоптики, оптической коррекции, лечебной физкультуры, гирудотерапии и иных методов терапии пациентам с заболеваниями и/или состояниями глаза, его придаточного аппарата и орбиты в соответствии с действующим порядком оказания медицинской помощи

- помощи, клиническими рекомендациями (протоколами лечения) по вопросам оказания медицинской помощи, с учетом стандартов медицинской помощи
11. Назначение профилактических мероприятий пациентам с учетом факторов риска в соответствии с действующим порядком оказания медицинской помощи, клиническими рекомендациями (протоколами лечения) по вопросам оказания медицинской помощи, с учетом стандартом медицинской помощи
 12. Направление пациентов с заболеваниями и/или состояниями глаза, его придаточного аппарата и орбиты к врачам-специалистам для назначения и проведения мероприятий медицинской реабилитации, санаторно-курортного лечения, в том числе при реализации индивидуальной программы реабилитации или абилитации инвалидов, в соответствии с действующим порядком оказания медицинской помощи, клиническими рекомендациями (протоколами лечения) по вопросам оказания медицинской помощи, с учетом стандартов медицинской помощи
 13. Направление пациентов с заболеваниями и/или состояниями глаза, его придаточного аппарата и орбиты на инструментальное обследование в соответствии с действующим порядком оказания медицинской помощи, клиническими рекомендациями (протоколами лечения) по вопросам оказания медицинской помощи, с учетом стандартов медицинской помощи
 14. Направление пациентов с заболеваниями и/или состояниями глаза, его придаточного аппарата и орбиты на лабораторное обследование в соответствии с действующим порядком оказания медицинской помощи, клиническими рекомендациями (протоколами лечения) по вопросам оказания медицинской помощи, с учетом стандартов медицинской помощи
 15. Направление пациентов, имеющих стойкое нарушение функции зрения, обусловленное заболеваниями и/или состояниями, последствиями травм или дефектами глаза, его придаточного аппарата и орбиты, для прохождения медико-социальной экспертизы
 16. Обеспечение внутреннего контроля качества и безопасности медицинской деятельности
 17. Оказание медицинской помощи в экстренной форме пациентам при состояниях, представляющих угрозу жизни пациентов, в том числе клинической смерти (остановка жизненно важных функций организма человека (кровообращения и/или дыхания)
 18. Оказание медицинской помощи при неотложных состояниях, в том числе в чрезвычайных ситуациях, пациентам с заболеваниями и/или состояниями глаза, его придаточного аппарата и орбиты (острый приступ

глаукомы; открытая травма (проникающее ранение) глаза, его придаточного аппарата и орбиты; закрытая травма глаза (контузия); инородные тела в веке, роговице, конъюнктиве; перфорация язвы роговицы, ожоги глаза и его придаточного аппарата, острое нарушение кровообращения в сосудах сетчатки или зрительного нерва, эндофтальмит, панофтальмит, абсцесс, флегмона век и слезного мешка, тенонит, флегмона орбиты)

19. Определение медицинских показаний к введению ограничительных мероприятий (карантина) и показаний для направления к врачу-специалисту при возникновении инфекционных (паразитарных) болезней
20. Осмотр пациентов с заболеваниями и/или состояниями глаза, его придаточного аппарата и орбиты
21. Осуществление диспансеризации населения с целью раннего выявления заболеваний/или состояний глаза, его придаточного аппарата и орбиты и основных факторов риска их развития в соответствии с действующими нормативными правовыми актами и иными документами
22. Оформление и направление в территориальный орган Федеральной службы по надзору в сфере защиты прав потребителей и благополучия человека экстренного извещения при выявлении инфекционного или профессионального заболевания
23. Оценка результатов лазерных и хирургических вмешательств у пациентов с заболеваниями и/или состояниями глаза, его придаточного аппарата и орбиты
24. Оценка состояния пациентов, требующего оказания медицинской помощи в экстренной форме
25. Оценка эффективности и безопасности мероприятий по медицинской реабилитации пациентов с заболеваниями и/или состояниями глаза, его придаточного аппарата и орбиты в соответствии с действующим порядком оказания медицинской помощи, клиническими рекомендациями (протоколами лечения) по вопросам оказания медицинской помощи, с учетом стандартов медицинской помощи
26. Оценка эффективности и безопасности немедикаментозного лечения у пациентов с заболеваниями и/или состояниями глаза, его придаточного аппарата и орбиты
27. Оценка эффективности и безопасности применения лекарственных препаратов, медицинских изделий и лечебного питания пациентами с заболеваниями и/или состояниями глаза, его придаточного аппарата и орбиты
28. Оценка эффективности профилактической работы с пациентами
29. Подготовка необходимой медицинской документации пациентам с заболеваниями и/или состояниями глаза, его придаточного аппарата и

- орбиты для прохождения медико-социальной экспертизы в федеральных государственных учреждениях медико-социальной экспертизы
30. Применение лекарственных препаратов и медицинских изделий при оказании медицинской помощи в экстренной форме
 31. Проведение диспансерного наблюдения за пациентами с выявленными хроническими заболеваниями и/или состояниями глаза, его придаточного аппарата и орбиты
 32. Проведение медицинских осмотров, диспансеризации, диспансерного наблюдения за пациентами с хроническими заболеваниями глаза, его придаточного аппарата и орбиты в соответствии с действующими нормативными правовыми актами и иными документами
 33. Проведение мероприятий медицинской реабилитации пациентов с заболеваниями и/или состояниями глаза, его придаточного аппарата и орбиты, в том числе при реализации индивидуальной программы реабилитации или абилитации инвалидов
 34. Проведение отдельных видов медицинских освидетельствований, предварительных и периодических медицинских осмотров
 35. Проведение противоэпидемических мероприятий в случае возникновения очага инфекции
 36. Проведение противоэпидемических мероприятий в случае возникновения очага инфекции, в том числе карантинных мероприятий при выявлении особо опасных (карантинных) инфекционных заболеваний
 37. Проведение экспертизы временной нетрудоспособности пациентов с заболеваниями и/или состояниями глаза, его придаточного аппарата и орбиты, экспертиза временной нетрудоспособности в составе врачебной комиссии медицинской организации
 38. Пропаганда здорового образа жизни, профилактика заболеваний и/или состояний глаза, его придаточного аппарата и орбиты
 39. Профилактика или лечение осложнений, побочных действий, нежелательных реакций, в том числе серьезных и непредвиденных, возникших в результате диагностических или лечебных манипуляций, применения лекарственных препаратов и/или медицинских изделий, немедикаментозного лечения, лазерных или хирургических вмешательств
 40. Разработка плана лечения пациентов с заболеваниями и/или состояниями глаза, его придаточного аппарата и орбиты с учетом диагноза, возраста и клинической картины в соответствии с действующим порядком оказания медицинской помощи, клиническими рекомендациями (протоколами лечения) по вопросам оказания медицинской помощи, с учетом стандартов медицинской помощи
 41. Распознавание состояний, представляющих угрозу жизни пациентов, включая состояние клинической смерти (остановка жизненно важных

- функций организма человека (кровообращения и/или дыхания), требующих оказания медицинской помощи в экстренной форме
42. Сбор жалоб, анамнеза пациентов (их законных представителей) с заболеваниями и/или состояниями глаза, его придаточного аппарата и орбиты
 43. Составление плана мероприятий медицинской реабилитации пациентов с заболеваниями и/или состояниями глаза, его придаточного аппарата и орбиты в соответствии с действующим порядком оказания медицинской помощи, клиническими рекомендациями (протоколами лечения) по вопросам оказания медицинской помощи, с учетом стандартов медицинской помощи
 44. Составление плана работы и отчета о своей работе
 45. Установление диагноза с учетом действующей Международной статистической классификацией болезней и проблем, связанных со здоровьем (МКБ)
 46. Формирование программ здорового образа жизни, включая программы снижения потребления алкоголя и табака, предупреждения и борьбы с немедицинским потреблением наркотических средств и психотропных веществ
 47. Формулирование предварительного диагноза и составление плана лабораторных и инструментальных обследований пациентов с заболеваниями и/или состояниями глаза, его придаточного аппарата и орбиты

8. МАТРИЦА КОМПЕТЕНЦИЙ, формируемых у обучающихся при освоении ОП ВО 31.08.59 «Офтальмология»

Код	Наименование дисциплин/модулей, формирующих компетенции у обучающихся	УНИВЕРСАЛЬНЫЕ КОМПЕТЕНЦИИ				
		УК-1. Способен критически и системно анализировать, определять возможности и способы достижения в области медицины и фармации в профессиональном контексте.	УК-2. Способен разрабатывать, реализовывать проект и управлять им.	УК-3. Способен руководить работой команды врачей, среднего и младшего медицинского персонала, организовывать процесс оказания медицинской помощи населению	УК-4. Способен выстраивать взаимодействие в рамках своей профессиональной деятельности.	УК-5. Способен планировать и решать задачи собственного профессионального и личностного развития, включая задачи изменения карьерной траектории.
Блок 1.	Дисциплины (модули)					
	Обязательная часть					
Б1.О.01	Офтальмология	УК-1.1 УК-1.2 УК-1.3 УК-1.4		УК-3.1 УК-3.2 УК-3.3 УК-3.4		
Б1.О.02	Медицина неотложных состояний	УК-1.4				
Б1.О.03	Информационные технологии в медицине					
Б1.О.04	Педагогика				УК-4.1 УК-4.2	УК-5.1 УК-5.2 УК-5.3
Б1.О.05	Общественное здоровье и здравоохранение		УК-2.1 УК-2.2 УК-2.3			

Код	Наименование дисциплин/модулей, формирующих компетенции у обучающихся	УНИВЕРСАЛЬНЫЕ КОМПЕТЕНЦИИ				
		УК-1. Способен критически и системно анализировать, определять возможности и способы достижения в области медицины и фармации в профессиональном контексте.	УК-2. Способен разрабатывать, реализовывать проект и управлять им.	УК-3. Способен руководить работой команды врачей, среднего и младшего медицинского персонала, организовывать процесс оказания медицинской помощи населению	УК-4. Способен выстраивать взаимодействие в рамках своей профессиональной деятельности.	УК-5. Способен планировать и решать задачи собственного профессионального и личностного развития, включая задачи изменения карьерной траектории.
			УК-2.4			
	Часть, формируемая участниками образовательных отношений					
Б1.В.01	Юридическая ответственность в медицинской практике	УК-1.1 УК-1.2 УК-1.4				
	Дисциплины по выбору (1 из 2)					
Б1.В.ДЭ.01.01	Иностранный язык в сфере профессиональных коммуникаций	УК-1.3			УК-4.1 УК-4.2	
Б1.В.ДЭ.01.02	Русский язык в сфере профессиональных коммуникаций	УК-1.3			УК-4.1 УК-4.2	
Блок 2.	Практика					
	Обязательная часть					

Код	Наименование дисциплин/модулей, формирующих компетенции у обучающихся	УНИВЕРСАЛЬНЫЕ КОМПЕТЕНЦИИ				
		УК-1. Способен критически и системно анализировать, определять возможности и способы достижения в области медицины и фармации в профессиональном контексте.	УК-2. Способен разрабатывать, реализовывать проект и управлять им.	УК-3. Способен руководить работой команды врачей, среднего и младшего медицинского персонала, организовывать процесс оказания медицинской помощи населению	УК-4. Способен выстраивать взаимодействие в рамках своей профессиональной деятельности.	УК-5. Способен планировать и решать задачи собственного профессионального и личностного развития, включая задачи изменения карьерной траектории.
Б2.О.01	Обучающий симуляционный курс (ЦСО)					
Б2.О.02	Обучающий симуляционный курс	УК-1.2				
Б2.О.03	Производственная: клиническая практика			УК-3.1 УК-3.2 УК-3.3 УК-3.4	УК-4.1 УК-4.2	УК-5.1 УК-5.2 УК-5.3
	Часть, формируемая участниками образовательных отношений					
Б2.В.01	Производственная: клиническая практика			УК-3.1 УК-3.2 УК-3.3	УК-4.1 УК-4.2	УК-5.1 УК-5.2 УК-5.3
Блок 3.	Государственная итоговая аттестация	УК-1.1 УК-1.2 УК-1.3	УК-2.1 УК-2.2 УК-2.3	УК-3.1 УК-3.2 УК-3.3	УК-4.1 УК-4.2	УК-5.1 УК-5.2 УК-5.3

Код	Наименование дисциплин/модулей, формирующих компетенции у обучающихся	УНИВЕРСАЛЬНЫЕ КОМПЕТЕНЦИИ				
		УК-1. Способен критически и системно анализировать, определять возможности и способы достижения в области медицины и фармации в профессиональном контексте.	УК-2. Способен разрабатывать, реализовывать проект и управлять им.	УК-3. Способен руководить работой команды врачей, среднего и младшего медицинского персонала, организовывать процесс оказания медицинской помощи населению	УК-4. Способен выстраивать взаимодействие в рамках своей профессиональной деятельности.	УК-5. Способен планировать и решать задачи собственного профессионального и личностного развития, включая задачи изменения карьерной траектории.
		УК-1.4	УК-2.4	УК-3.4		

Код	Наименование дисциплин/модулей, формирующих компетенции у обучающихся	ОБЩЕПРОФЕССИОНАЛЬНЫЕ КОМПЕТЕНЦИИ									
		ОПК-1. Способен использовать информационно-коммуникационные технологии в профессиональной деятельности и соблюдать правила информационной безопасности.	ОПК-2. Способен применять основные принципы организации и управления в сфере охраны здоровья граждан и оценки качества оказания медицинской помощи с использованием основных медико-статистических	ОПК-3. Способен осуществлять педагогическую деятельность.	ОПК-4. Способен проводить клиническую диагностику и обследование пациентов.	ОПК-5. Способен назначать лечение пациентам при заболеваниях и (или) состояниях, контролировать его эффективность и безопасность.	ОПК-6. Способен проводить и контролировать эффективность мероприятий по медицинской реабилитации при заболеваниях и (или) состояниях, в том числе при реализации индивидуальных программ реабилитации или абилитации инвалидов	ОПК-7. Способен проводить в отношении пациентов медицинскую экспертизу	ОПК-8. Способен проводить и контролировать эффективность мероприятий по профилактике и формированию здорового образа жизни и санитарно-гигиенического просвещению	ОПК-9. Способен проводить анализ медико-статистической информации, вести медицинскую документацию и организовывать деятельность	
Блок 1.	Дисциплины (модули)										
	Обязательная часть										
Б1.О.01	Офтальмология				ОПК-4.1 ОПК-4.2	ОПК-5.1 ОПК-5.2	ОПК-6.1 ОПК-6.2	ОПК-7.1 ОПК-7.2 ОПК-			

Код	Наименование дисциплин/модулей, формирующих компетенции у обучающихся	ОБЩЕПРОФЕССИОНАЛЬНЫЕ КОМПЕТЕНЦИИ						7.3	ОПК-8. Способен проводить и контролировать эффективность мероприятий по профилактике и формированию здорового образа жизни и санитарно-гигиенического просвещению	ОПК-9. Способен проводить анализ медико-статистической информации, вести медицинскую документацию и организовывать деятельность
		ОПК-1. Способен использовать информационно-коммуникационные технологии в профессиональной деятельности и соблюдать правила информационной безопасности.	ОПК-2. Способен применять основные принципы организации и управления в сфере охраны здоровья граждан и оценки качества оказания медицинской помощи с использованием основных медико-статистических	ОПК-3. Способен осуществлять педагогическую деятельность.	ОПК-4. Способен проводить клиническую диагностику и обследование пациентов.	ОПК-5. Способен назначать лечение пациентам при заболеваниях и (или) состояниях, контролировать его эффективность и безопасность.	ОПК-6. Способен проводить и контролировать эффективность мероприятий по медицинской реабилитации при заболеваниях и (или) состояниях, в том числе при реализации индивидуальных программ реабилитации или абилитации инвалидов			
Б1.О.02	Медицина неотложных состояний									
Б1.О.03	Информационные технологии в медицине	ОПК-1.1, ОПК-1.2, ОПК-1.3, ОПК-1.4.								
Б1.О.04	Педагогика			ОПК-3.1, ОПК-3.2, ОПК-3.3.						
Б1.О.05	Общественное здоровье и здравоохранение		ОПК-2.1, ОПК-2.2, ОПК-2.3.					ОПК-8.1, ОПК-8.2, ОПК-8.3.	ОПК-9.1, ОПК-9.2, ОПК-9.3.	
	Часть, формируемая участниками образовательных отношений									
Б1.В.01	Юридическая ответственность в медицинской практике									

Код	Наименование дисциплин/модулей, формирующих компетенции у обучающихся	ОБЩЕПРОФЕССИОНАЛЬНЫЕ КОМПЕТЕНЦИИ									
		ОПК-1. Способен использовать информационно-коммуникационные технологии в профессиональной деятельности и соблюдать правила информационной безопасности.	ОПК-2. Способен применять основные принципы организации и управления в сфере охраны здоровья граждан и оценки качества оказания медицинской помощи с использованием основных медико-статистических	ОПК-3. Способен осуществлять педагогическую деятельность.	ОПК-4. Способен проводить клиническую диагностику и обследование пациентов.	ОПК-5. Способен назначать лечение пациентам при заболеваниях и (или) состояниях, контролировать его эффективность и безопасность.	ОПК-6. Способен проводить и контролировать эффективность мероприятий по медицинской реабилитации при заболеваниях и (или) состояниях, в том числе при реализации индивидуальных программ реабилитации или абилитации инвалидов	ОПК-7. Способен проводить в отношении пациентов медицинскую экспертизу			
	Дисциплины по выбору (1 из 2)										
Б1.В.ДЭ.01.01	Иностранный язык в сфере профессиональных коммуникаций										
Б1.В.ДЭ.01.02	Русский язык в сфере профессиональных коммуникаций										
Блок 2.	Практика										
	Обязательная часть										
Б2.О.01	Обучающий симуляционный курс (ЦСО)										
Б2.О.02	Обучающий симуляционный курс				ОПК-4.2.						
Б2.О.03	Производственная: клиническая практика				ОПК-4.1, ОПК-4.2.	ОПК-5.1, ОПК-5.2.	ОПК-6.1, ОПК-6.2.	ОПК-7.1, ОПК-7.2, ОПК-7.3.		ОПК-9.3, ОПК-9.4.	
	Часть, формируемая										

Код	Наименование дисциплин/модулей, формирующих компетенции у обучающихся	ОБЩЕПРОФЕССИОНАЛЬНЫЕ КОМПЕТЕНЦИИ								
		ОПК-1. Способен использовать информационно-коммуникационные технологии в профессиональной деятельности и соблюдать правила информационной безопасности.	ОПК-2. Способен применять основные принципы организации и управления в сфере охраны здоровья граждан и оценки качества оказания медицинской помощи с использованием основных медико-статистических	ОПК-3. Способен осуществлять педагогическую деятельность.	ОПК-4. Способен проводить клиническую диагностику и обследование пациентов.	ОПК-5. Способен назначать лечение пациентам при заболеваниях и (или) состояниях, контролировать его эффективность и безопасность.	ОПК-6. Способен проводить и контролировать эффективность мероприятий по медицинской реабилитации при заболеваниях и (или) состояниях, в том числе при реализации индивидуальных программ реабилитации или абилитации инвалидов	ОПК-7. Способен проводить в отношении пациентов медицинскую экспертизу	ОПК-8. Способен проводить и контролировать эффективность мероприятий по профилактике и формированию здорового образа жизни и санитарно-гигиенического просвещению	ОПК-9. Способен проводить анализ медико-статистической информации, вести медицинскую документацию и организовывать деятельность
	участниками образовательных отношений									
Б2.В.01	Производственная: клиническая практика									
Блок 3.	Государственная итоговая аттестация	ОПК-1.1, ОПК-1.2, ОПК-1.3. ОПК-1.4.	ОПК-2.1, ОПК-2.2, ОПК-2.3.	ОПК-3.1, ОПК-3.2, ОПК-3.3	ОПК-4.1, ОПК-4.2.	ОПК-5.1., ОПК-5.2.	ОПК-6.1, ОПК-6.2.	ОПК-7.1, ОПК-7.2, ОПК-7.3.	ОПК-8.1, ОПК-8.2, ОПК-8.3	ОПК-9.1, ОПК-9.2, ОПК-9.3, ОПК-9.4.

Код	Наименование дисциплин/модулей, формирующих компетенции у обучающихся	ПРОФЕССИОНАЛЬНЫЕ КОМПЕТЕНЦИИ							
		ПК-1. Способность проводить обследования пациентов в целях выявления заболеваний и/или состояний глаза, его придаточного аппарата и орбиты, установления диагноза	ПК-2. Способность назначать лечения пациентам с заболеваниями и/или состояниями глаза, его придаточного аппарата и орбиты, контроль его эффективности и безопасности	ПК-3. Способность проводить и контроль эффективности медицинской реабилитации пациентов с заболеваниями и/или состояниями глаза, его придаточного аппарата и орбиты, в том числе при реализации индивидуальных программ реабилитации или абилитации инвалидов	ПК-4. Способность проводить медицинские осмотры, медицинские освидетельствования и медицинские экспертизы.	ПК-5. Способность проводить и контроль эффективности мероприятий по профилактике и формированию здорового образа жизни, санитарно-гигиеническому просвещению населения	ПК-6. Способность проводить анализ медико-статистической информации, вести медицинскую документацию, организовывать деятельность находящегося в распоряжении медицинского персонала	ПК-7. Способность оказать медицинскую помощь пациентам в экстренной форме.	ПК-8. Способность проводить оценку деффектов оказания медицинской помощи, ятрогенных заболеваний и врачебных ошибок медицинских работников.
Блок 1.	Дисциплины (модули)								
	Обязательная часть								
Б1.О.01	Офтальмология	ПК-1.1, ПК-1.2, ПК-1.3.	ПК-2.1, ПК-2.2, ПК-2.3.	ПК-3.1, ПК-3.2, ПК-3.3, ПК-3.4.	ПК-4.1, ПК-4.2.	ПК-5.1., ПК-5.2., ПК-5.3., ПК-5.4.	ПК-6.1, ПК-6.2, ПК-6.3.	ПК-7.1, ПК-7.2, ПК-7.3, ПК-7.4	
Б1.О.02	Медицина неотложных состояний							ПК-7.1, ПК-7.2, ПК-7.3, ПК-7.4	
Б1.О.0.3	Информационные технологии в медицине								
Б1.О.0.4	Педагогика								
Б1.О.0.5	Общественное здоровье и здравоохранение								
	Часть, формируемая участниками образовательных отношений								

Код	Наименование дисциплин/модулей, формирующих компетенции у обучающихся	ПРОФЕССИОНАЛЬНЫЕ КОМПЕТЕНЦИИ							
		ПК-1. Способность проводить обследования пациентов в целях выявления заболеваний и/или состояний глаза, его придаточного аппарата и орбиты, установления диагноза	ПК-2. Способность назначать лечения пациентам с заболеваниями и/или состояниями глаза, его придаточного аппарата и орбиты, контроль его эффективности и безопасности	ПК-3. Способность проводить и контроль эффективности медицинской реабилитации пациентов с заболеваниями и/или состояниями глаза, его придаточного аппарата и орбиты, в том числе при реализации индивидуальных программ реабилитации или абилитации инвалидов	ПК-4. Способность проводить медицинские осмотры, медицинские освидетельствования и медицинские экспертизы.	ПК-5. Способность проводить и контроль эффективности мероприятий по профилактике и формированию здорового образа жизни, санитарно-гигиеническому просвещению населения	ПК-6. Способность проводить анализ медико-статистической информации, вести медицинскую документацию, организовывать деятельность находящегося в распоряжении медицинского персонала	ПК-7. Способность оказать медицинскую помощь пациентам в экстренной форме.	ПК-8. Способность проводить оценку деффектов оказания медицинской помощи, ятрогенных заболеваний и врачебных ошибок медицинских работников.
Б1.В.01	Юридическая ответственность в медицинской практике								ПК-8.1, ПК-8.2, ПК-8.3.
	Дисциплины по выбору (1 из 2)								
Б1.В.ДЭ.01.01	Иностранный язык в сфере профессиональных коммуникаций								
Б1.В.ДЭ.01.02	Русский язык в сфере профессиональных коммуникаций								
Блок 2.	Практика								
	Обязательная часть								
Б2.О.01	Обучающий симуляционный курс (ЦСО)								ПК-8.1., ПК-8.2.
Б2.О.02	Обучающий симуляционный курс	ПК-1.1, ПК-1.2, ПК-1.3.							

Код	Наименование дисциплин/модулей, формирующих компетенции у обучающихся	ПРОФЕССИОНАЛЬНЫЕ КОМПЕТЕНЦИИ							
		ПК-1. Способность проводить обследования пациентов в целях выявления заболеваний и/или состояний глаза, его придаточного аппарата и орбиты, установления диагноза	ПК-2. Способность назначать лечения пациентам с заболеваниями и/или состояниями глаза, его придаточного аппарата и орбиты, контроль его эффективности и безопасности	ПК-3. Способность проводить и контроль эффективности медицинской реабилитации пациентов с заболеваниями и/или состояниями глаза, его придаточного аппарата и орбиты, в том числе при реализации индивидуальных программ реабилитации или абилитации инвалидов	ПК-4. Способность проводить медицинские осмотры, медицинские освидетельствования и медицинские экспертизы.	ПК-5. Способность проводить и контроль эффективности мероприятий по профилактике и формированию здорового образа жизни, санитарно-гигиеническому просвещению населения	ПК-6. Способность проводить анализ медико-статистической информации, вести медицинскую документацию, организовывать деятельность находящегося в распоряжении медицинского персонала	ПК-7. Способность оказать медицинскую помощь пациентам в экстренной форме.	ПК-8. Способность проводить оценку деффектов оказания медицинской помощи, ятрогенных заболеваний и врачебных ошибок медицинских работников.
Б2.О.03	Производственная: клиническая практика	ПК-1.1, ПК-1.2, ПК-1.3.	ПК-2.1, ПК-2.2, ПК-2.3.	ПК-3.1, ПК-3.2, ПК-3.3, ПК-3.4.	ПК-4.1, ПК-4.2.	ПК-5.1., ПК-5.2., ПК-5.3., ПК-5.4.	ПК-6.1, ПК-6.2, ПК-6.3.	ПК-7.1, ПК-7.2, ПК-7.3, ПК-7.4.	
	Часть, формируемая участниками образовательных отношений								
Б2.В.01	Производственная: клиническая практика	ПК-1.1, ПК-1.2, ПК-1.3.	ПК-2.1, ПК-2.2, ПК-2.3.	ПК-3.1, ПК-3.2, ПК-3.3, ПК-3.4.	ПК-4.1, ПК-4.2.	ПК-5.1., ПК-5.2., ПК-5.3., ПК-5.4.	ПК-6.1, ПК-6.2, ПК-6.3.	ПК-7.1, ПК-7.2, ПК-7.3, ПК-7.4.	
Блок 3.	Государственная итоговая аттестация	ПК-1.1, ПК-1.2, ПК-1.3.	ПК-2.1, ПК-2.2, ПК-2.3.	ПК-3.1, ПК-3.2, ПК-3.3, ПК-3.4.	ПК-4.1, ПК-4.2.	ПК-5.1., ПК-5.2., ПК-5.3., ПК-5.4.	ПК-6.1, ПК-6.2, ПК-6.3.	ПК-7.1, ПК-7.2, ПК-7.3, ПК-7.4.	ПК-8.1, ПК-8.2, ПК-8.3.