

Документ подписан простой электронной подписью
Информация о владельце:
ФИО: Ястребов Олег Александрович
Должность: Ректор
Дата подписания: 05.06.2025 17:24:48
Уникальный программный ключ:
ca953a0120d891083f939673078ef1a989dae18a

Федеральное государственное автономное образовательное учреждение высшего образования «Российский университет дружбы народов имени Патриса Лумумбы»

Медицинский институт

(наименование основного учебного подразделения (ОУП)-разработчика ОП ВО)

РАБОЧАЯ ПРОГРАММА ДИСЦИПЛИНЫ

УРОЛОГИЯ

(наименование дисциплины/модуля)

Рекомендована МСН для направления подготовки/специальности:

31.05.01 Лечебное дело

(код и наименование направления подготовки/специальности)

Освоение дисциплины ведется в рамках реализации основной профессиональной образовательной программы высшего образования (ОП ВО):

Лечебное дело

(наименование (профиль/специализация) ОП ВО)

2023 г.

1. ЦЕЛЬ ОСВОЕНИЯ ДИСЦИПЛИНЫ

Целью освоения дисциплины «Урология» является подготовка знаний у студентов основных клинических проявлений урологических заболеваний, методов диагностики, дифференциальной диагностики и лечения.

2. ТРЕБОВАНИЯ К РЕЗУЛЬТАТАМ ОСВОЕНИЯ ДИСЦИПЛИНЫ

Освоение дисциплины «Урология» направлено на формирование у обучающихся следующих компетенций (части компетенций): ОПК-1.1; ОПК-1.2; ОПК-6.1; ОПК-6.2; ОПК-6.3; ОПК-8.1; ОПК-8.2; ОПК-8.3; ОПК-8.4; ОПК-8.5; ПК-1.1; ПК-1.2; ПК-1.3; ПК-1.4; ПК-1.5; ПК-1.6

Таблица 2.1. Перечень компетенций, формируемых у обучающихся при освоении дисциплины (результаты освоения дисциплины)

| Шифр | Компетенция | Индикаторы достижения компетенции (в рамках данной дисциплины) |
|-------|--|---|
| ОПК-1 | Способен реализовывать моральные и правовые нормы, этические и деонтологические принципы в профессиональной деятельности | ОПК-1.1. Умеет соблюдать моральные и правовые нормы в профессиональной деятельности |
| | | ОПК-1.2. Умеет излагать профессиональную информацию в процессе межкультурного взаимодействия, соблюдая принципы этики и деонтологии |
| ОПК-6 | Способен организовывать уход за больными, оказывать первичную медико-санитарную помощь, обеспечивать организацию работы и принятие профессиональных решений при неотложных состояниях на догоспитальном этапе, в условиях чрезвычайных ситуаций, эпидемий и в очагах массового поражения | ОПК-6.1. Владеет алгоритмом оказания первой врачебной помощи при неотложных состояниях, в том числе в экстремальных условиях и очагах массового поражения |
| | | ОПК-6.2. Умеет выявлять состояния, требующие оказания медицинской помощи в экстренной форме, в том числе клинические признаки внезапного прекращения кровообращения и дыхания |
| | | ОПК-6.3. Умеет оказывать медицинскую помощь в экстренной форме пациентам при состояниях, представляющих угрозу жизни пациентов, в том числе клинической смерти (остановка жизненно важных функций организма человека (кровообращения и (или) дыхания) |
| ОПК-8 | Способен реализовывать и осуществлять контроль эффективности медицинской реабилитации пациента, в том числе при реализации индивидуальных программ реабилитации и абилитации инвалидов, проводить оценку способности пациента осуществлять трудовую деятельность | ОПК-8.1. Умеет определять медицинские показания для проведения мероприятий медицинской реабилитации, в том числе при реализации индивидуальной программы реабилитации или абилитации инвалидов |
| | | ОПК-8.2. Умеет выполнять мероприятия медицинской |

| | | |
|-------------|---|---|
| | | <p>реабилитации пациента в соответствии с действующими порядками оказания медицинской помощи, клиническими рекомендациями (протоколами лечения) по вопросам оказания медицинской помощи с учетом стандартов медицинской помощи</p> |
| | | <p>ОПК-8.3. Умеет определять врачей-специалистов для проведения реабилитационных мероприятий пациенту, нуждающегося в медицинской реабилитации, с учетом диагноза и в соответствии с действующими порядками оказания медицинской помощи</p> |
| | | <p>ОПК-8.4. Умеет назначить санаторно-курортное лечение пациенту, нуждающемуся в медицинской реабилитации, в том числе при реализации индивидуальной программы реабилитации или абилитации инвалидов</p> |
| | | <p>ОПК-8.5. Умеет контролировать выполнение и оценивать эффективность и безопасность реабилитационных мероприятий, в том числе при реализации индивидуальной программы реабилитации или абилитации инвалидов, с учетом диагноза в соответствии с действующими порядками оказания медицинской помощи</p> |
| <p>ПК-1</p> | <p>Способен к оказанию медицинской помощи пациенту в неотложной или экстренной формах</p> | <p>ПК-1.1. Способен оценить состояния пациента, требующего оказания медицинской помощи в неотложной или экстренной формах</p> |
| | | <p>ПК-1.2. Способен распознать состояния, возникающих при внезапных острых заболеваниях, обострении хронических заболеваний без явных признаков угрозы жизни пациента и требующих оказания медицинской помощи в неотложной форме</p> |
| | | <p>ПК-1.3. Способен оказать медицинскую помощь в неотложной форме пациентам при внезапных острых заболеваниях, состояниях, обострении хронических заболеваний без явных признаков угрозы жизни пациента</p> |
| | | <p>ПК-1.4. Способен распознать состояния, представляющие угрозу жизни пациента, включая состояния клинической смерти (остановка жизненно важных функций организма человека (кровообращения и/или дыхания), требующих оказания</p> |

| | | |
|--|--|---|
| | | медицинской помощи в экстренной форме |
| | | ПК-1.5. Способен оказать медицинскую помощь в экстренной форме пациентам при состояниях, представляющих угрозу жизни пациента, в том числе клинической смерти (остановка жизненно важных функций организма человека (кровообращения и/или дыхания)) |
| | | ПК-1.6. Способен применить лекарственные препараты и изделия медицинского назначения при оказании медицинской помощи в экстренной или неотложной формах |

3. МЕСТО ДИСЦИПЛИНЫ В СТРУКТУРЕ ОП ВО

Дисциплина «Урология» относится к обязательной части/части, формируемой участниками образовательных отношений блока Б1 ОП ВО.

В рамках ОП ВО обучающиеся также осваивают другие дисциплины и/или практики, способствующие достижению запланированных результатов освоения дисциплины «Урология».

Таблица 3.1. Перечень компонентов ОП ВО, способствующих достижению запланированных результатов освоения дисциплины

| Шифр | Наименование компетенции | Предшествующие дисциплины/модули, практики* | Последующие дисциплины/модули, практики* |
|-------|--|---|--|
| ОПК-1 | Способен реализовывать моральные и правовые нормы, этические и деонтологические принципы профессиональной деятельности | Правоведение Анатомия Биохимия Общая хирургия Медицинская элементология Факультетская хирургия Оториноларингология Урология Профессиональные болезни Судебная медицина Анестезиология, реанимация, интенсивная терапия Онкология, лучевая терапия Секционный курс Эндоскопическая урология Биоэтика | |

| Шифр | Наименование компетенции | Предшествующие дисциплины/модули, практики* | Последующие дисциплины/модули, практики* |
|-------|---|---|--|
| | | <p>Медицинская энзимология Практика диагностического профиля: помощник палатной медицинской сестры Практика по получению первичных профессиональных умений и опыта профессиональной деятельности: помощник процедурной медицинской сестры</p> | |
| ОПК-6 | <p>Способен организовывать уход за больными, оказывать первичную медико-санитарную помощь, обеспечивать организацию работы и принятие профессиональных решений при неотложных состояниях на догоспитальном этапе, в условиях чрезвычайных ситуаций, эпидемий и в очагах массового поражения</p> | <p>Безопасность жизнедеятельности Пропедевтика внутренних болезней Иммунология Общая хирургия Топографическая анатомия и оперативная хирургия Эпидемиология Факультетская хирургия Урология Анестезиология, реанимация, интенсивная терапия Аллергология Медицина катастроф Эндоскопическая урология</p> | |
| ОПК-8 | <p>Способен реализовывать и осуществлять контроль эффективности медицинской реабилитации пациента, в том числе при реализации индивидуальных программ реабилитации и абилитации инвалидов, проводить</p> | <p>Медицинская реабилитация Урология Анестезиология, реанимация, интенсивная терапия Эндоскопическая урология</p> | |

| Шифр | Наименование компетенции | Предшествующие дисциплины/модули, практики* | Последующие дисциплины/модули, практики* |
|------|--|---|--|
| | оценку способности пациента осуществлять трудовую деятельность | | |
| ПК-1 | Способен к оказанию медицинской помощи пациенту в неотложной или экстренной формах | Безопасность жизнедеятельности Пропедевтика внутренних болезней Иммунология Общая хирургия Дерматовенерология Неврология, медицинская генетика, нейрохирургия Факультетская хирургия Урология Госпитальная терапия Поликлиническая терапия Госпитальная хирургия, детская хирургия Травматология, ортопедия Эндокринология Анестезиология, реанимация, интенсивная терапия Аллергология Медицина катастроф Онкология, лучевая терапия Эндоскопическая урология Ознакомительная практика по получению первичных профессиональных умений и навыков: уход за больными (симуляционный центр) Ознакомительная практика по получению первичных профессиональных умений и навыков: уход за больными | |

| Шифр | Наименование компетенции | Предшествующие дисциплины/модули, практики* | Последующие дисциплины/модули, практики* |
|------|--------------------------|--|--|
| | | <p>Практика по получению первичных профессиональных умений и навыков: помощник младшего медицинского персонала</p> <p>Практика диагностического профиля: помощник палатной медицинской сестры</p> <p>Практика по неотложным медицинским манипуляциям (симуляционный центр)</p> <p>Практика по получению первичных профессиональных умений и опыта профессиональной деятельности: помощник процедурной медицинской сестры</p> <p>Практика хирургического профиля: помощник врача хирурга</p> <p>Практика акушерско-гинекологического профиля: помощник врача гинеколога</p> <p>Помощник врача терапевтического профиля: помощник врача терапевта</p> <p>Практика общеврачебного профиля: помощник врача амбулаторно-поликлинического учреждения</p> <p>Практика акушерско-гинекологического профиля: помощник врача акушера</p> | |

* - заполняется в соответствии с матрицей компетенций и СУП ОП ВО

4. ОБЪЕМ ДИСЦИПЛИНЫ И ВИДЫ УЧЕБНОЙ РАБОТЫ

Общая трудоемкость дисциплины «Урология» составляет 2 зачетные единицы.

Таблица 4.1. Виды учебной работы по периодам освоения ОП ВО для **ОЧНОЙ** формы обучения

| Вид учебной работы | ВСЕГО, ак.ч. | Семестр(-ы) | | | |
|---|-----------------|-------------|----|--|--|
| | | 8 | | | |
| Контактная работа, ак.ч. | 72 | 72 | | | |
| в том числе: | | | | | |
| Лекции (ЛК) | | | | | |
| Лабораторные работы (ЛР) | | 45 | | | |
| Практические/семинарские занятия (СЗ) | | | | | |
| Самостоятельная работа обучающихся, ак.ч. | | 24 | | | |
| Контроль (экзамен/зачет с оценкой), ак.ч. | | 3 | | | |
| Общая трудоемкость дисциплины | ак.ч. | 72 | 72 | | |
| | зач.ед. | 2 | 2 | | |

5. СОДЕРЖАНИЕ ДИСЦИПЛИНЫ

Таблица 5.1. Содержание дисциплины (модуля) по видам учебной работы

| Наименование раздела дисциплины | Содержание раздела (темы) | Вид учебной работы* |
|--|--|---------------------|
| Раздел 1. Методы исследования урологического больного. | Тема 1.1. Симптоматика урологических заболеваний расстройства мочеиспускания. Качественные и количественные изменения мочи. Общеклинические и лабораторные методы исследования. Тема 1.2. Инструментальные и эндоскопические методы исследования урологического больного. Рентгенологические методы исследования. УЗИ почек, мочевого пузыря, простаты, половых органов. Тема 1.3. Мультиспиральная компьютерная томография почек, забрюшинного пространства мочевого пузыря, малого таза, простаты. Магнитно-резонансная томография почек, мочевого пузыря, простаты. Почечная ангиография, венокаваграфия. Тема 1.4. Радиоизотопные методы исследования почек, паращитовидных желез, яичек. | ЛР, СР |
| Раздел 2. Аномалии мочеполовой системы. | Тема 2.1 Основы эмбриологии мочевой и половой системы. Тема 2.2. Классификация аномалии почек. Ультразвуковые и рентгенологические методы диагностики. | ЛР, СР |

| Наименование раздела дисциплины | Содержание раздела (темы) | Вид учебной работы* |
|---|--|---------------------|
| | <p>Тема 2.3. Аномалии мочеточников, мочевого пузыря и уретры. Классификация, лечение.</p> <p>Тема 2.4. Аномалии половой системы, классификация, диагностика, лечение.</p> | |
| Раздел 3. Воспалительные заболевания мочеполовой системы. | <p>Тема 3.1. Пиелонефрит, паранефрит, нефросклероз, пионефроз.</p> <p>Тема 3.2. Цистит, уретрит, простатит, эпидидимоорхит.</p> | ЛР, СР |
| Раздел 4. Мочекаменная болезнь. | <p>Тема 4.1. Этиология, патогенез, клиника, диагностика мочекаменной болезни. Теории образования камней. Коралловидные камни, двусторонние камни почек.</p> <p>Тема 4.2. Контактные и дистанционные методы дробления камней. Оперативное лечение мочекаменной болезни.</p> <p>Профилактика</p> | ЛР, СР |
| Раздел 5. Травмы мочеполовой системы. | <p>Тема 5.1. Травмы почек: открытые, закрытые, клиника, диагностика, лечение.</p> <p>Тема 5.2. Травмы мочеточников. Механизм, диагностика, лечение.</p> <p>Тема 5.3. Повреждения мочевого пузыря и уретры. Этиология диагностика, клиника и лечение.</p> <p>Тема 5.4. Повреждения наружных половых органов, диагностика и лечение.</p> | ЛР, СР |
| Раздел 6. Опухоли мочеполовой системы. | <p>Тема 6.1. Опухоли почек. Классификация, диагностика клиника и лечение. Опухоль Вильмса. Особенности лечения. Опухоли лоханки и мочеточников, мочевого пузыря. Классификация по системе TNM.</p> <p>Тема 6.2. Диагностика и лечение опухоли яичка. классификация, клиника, диагностика и лечение.</p> <p>Тема 6.3. Рак предстательной железы, диагностика и лечение.</p> | ЛР, СР |
| Раздел 7. Острая и хроническая почечная недостаточность. | <p>Тема 7.1. Этиология, патогенез, клиника и диагностика острой почечной недостаточности.</p> <p>Тема 7.2. Причины ХПН, классификация, принципы лечения. Гемодиализ. принципы устройства аппарата «искусственной почки».</p> <p>Тема 7.3. Пересадка почки. Показания, техника проведения операции.</p> | |

* - заполняется только по **ОЧНОЙ** форме обучения: ЛК – лекции; ЛР – лабораторные работы; СЗ – семинарские занятия.

6. МАТЕРИАЛЬНО-ТЕХНИЧЕСКОЕ ОБЕСПЕЧЕНИЕ ДИСЦИПЛИНЫ

Таблица 6.1. Материально-техническое обеспечение дисциплины

| Тип аудитории | Оснащение аудитории | Специализированное учебное/лабораторное оборудование, ПО и материалы для освоения дисциплины (при необходимости) |
|---------------|---|---|
| Лекционная | Аудитория для проведения занятий лекционного типа, оснащенная комплектом специализированной мебели; доской (экраном) и техническими средствами мультимедиа презентаций. | Продукты Microsoft (ОС, пакет офисных приложений) (Подписка Enrollment for Education Solutions (EES) № 56278518 от 23/04/2019) Гарант (Договор №13А/46/2018 от 02/04/2018) Консультант плюс (Договор об информационной поддержке от 01/09/2013) Регт номер цо-03-207-7474 от 09.13 г |
| Лаборатория | Аудитория для проведения лабораторных работ, индивидуальных консультаций, текущего контроля и промежуточной аттестации, оснащенная комплектом специализированной мебели и оборудованием. | Продукты Microsoft (ОС, пакет офисных приложений) (Подписка Enrollment for Education Solutions (EES) № 56278518 от 23/04/2019) Гарант (Договор №13А/46/2018 от 02/04/2018) Консультант плюс (Договор об информационной поддержке от 01/09/2013) Регт номер цо-03-207-7474 от 09.13 г |
| Семинарская | Аудитория для проведения занятий семинарского типа, групповых и индивидуальных консультаций, текущего контроля и промежуточной аттестации, оснащенная комплектом специализированной мебели и техническими средствами мультимедиа презентаций. | Продукты Microsoft (ОС, пакет офисных приложений) (Подписка Enrollment for Education Solutions (EES) № 56278518 от 23/04/2019) Гарант (Договор №13А/46/2018 от 02/04/2018) Консультант плюс (Договор об |

| Тип аудитории | Оснащение аудитории | Специализированное учебное/лабораторное оборудование, ПО и материалы для освоения дисциплины (при необходимости) |
|--|--|---|
| | | информационной поддержке от 01/09/2013) Регт номер цо-03-207-7474 от 09.13 г Федеральная служба по экологическому, технологическому и атомному надзору. |
| Компьютерный класс | Компьютерный класс для проведения занятий, групповых и индивидуальных консультаций, текущего контроля и промежуточной аттестации, оснащенная персональными компьютерами (в количестве ___шт.), доской (экраном) и техническими средствами мультимедиа презентаций. | Продукты Microsoft (ОС, пакет офисных приложений) (Подписка Enrollment for Education Solutions (EES) № 56278518 от 23/04/2019) Гарант (Договор №13А/46/2018 от 02/04/2018) Консультант плюс (Договор об информационной поддержке от 01/09/2013) Регт номер цо-03-207-7474 от 09.13 г Федеральная служба по экологическому, технологическому и атомному надзору. |
| Для самостоятельной работы обучающихся | Аудитория для самостоятельной работы обучающихся (может использоваться для проведения семинарских занятий и консультаций), оснащенная комплектом специализированной мебели и компьютерами с доступом в ЭИОС. | Продукты Microsoft (ОС, пакет офисных приложений) (Подписка Enrollment for Education Solutions (EES) № 56278518 от 23/04/2019) Гарант (Договор №13А/46/2018 от 02/04/2018) Консультант плюс (Договор об информационной поддержке от 01/09/2013) Регт номер цо-03-207-7474 от 09.13 г Федеральная служба по экологическому, |

| Тип аудитории | Оснащение аудитории | Специализированное учебное/лабораторное оборудование, ПО и материалы для освоения дисциплины (при необходимости) |
|---------------|---------------------|--|
| | | технологическому и атомному надзору. |

* - аудитория для самостоятельной работы обучающихся указывается **ОБЯЗАТЕЛЬНО!**

7. УЧЕБНО-МЕТОДИЧЕСКОЕ И ИНФОРМАЦИОННОЕ ОБЕСПЕЧЕНИЕ ДИСЦИПЛИНЫ

Основная литература:

1. Урология : учебник / Б.К. Комяков. - 3-е изд. , перераб. и доп. ; Электронные текстовые данные. - Москва : ГЭОТАР-Медиа, 2022. - 480 с.
https://lib.rudn.ru:443/MegaPro/UserEntry?Action=Link_FindDoc&id=508339&idb=0
2. Эндоскопические методы диагностики и лечения в урологии : учебное пособие / А.Д. Каприн, А.А. Костин, Г.П. Колесников [и др.]. - Электронные текстовые данные. - М. : РУДН, 2018. - 129 с.
https://lib.rudn.ru:443/MegaPro/UserEntry?Action=Link_FindDoc&id=470296&idb=0
3. Клинические рекомендации [Электронный ресурс]// Общероссийский национальный союз «Ассоциация онкологов России», 2022. Режим доступа: <https://oncology-association.ru/wp-content/uploads/2022>
4. Урология : учебник / Г.Н. Акоюн, Х.М. Али, Ю.Г. Аляев [и др.] ; под редакцией П.В. Глыбочко, Ю.Г. Аляева. - Москва : Практическая медицина, 2019. - 432 с.
https://lib.rudn.ru:443/MegaPro/UserEntry?Action=Link_FindDoc&id=504795&idb=0

Дополнительная литература:

1. Urology : textbook / edited by P.V. Glybochko, M.A. Gazimiev. - Moscow : Practical medicine, 2020. - 376 p.
https://lib.rudn.ru:443/MegaPro/UserEntry?Action=Link_FindDoc&id=503673&idb=0

Ресурсы информационно-телекоммуникационной сети «Интернет»:

1. ЭБС РУДН и сторонние ЭБС, к которым студенты университета имеют доступ на основании заключенных договоров:
 - Электронно-библиотечная система РУДН – ЭБС РУДН <http://lib.rudn.ru/MegaPro/Web>
 - ЭБС «Университетская библиотека онлайн» <http://www.biblioclub.ru>
 - ЭБС Юрайт <http://www.biblio-online.ru>
 - ЭБС «Консультант студента» www.studentlibrary.ru
 - ЭБС «Лань» <http://e.lanbook.com/>
 - ЭБС «Троицкий мост»
2. Базы данных и поисковые системы:
 - электронный фонд правовой и нормативно-технической документации <http://docs.cntd.ru/>
 - поисковая система Яндекс <https://www.yandex.ru/>
 - поисковая система Google <https://www.google.ru/>
 - реферативная база данных SCOPUS <http://www.elsevierscience.ru/products/scopus/>

Учебно-методические материалы для самостоятельной работы обучающихся при освоении дисциплины/модуля*:

1. Курс лекций по дисциплине «Эндск».опиурологияческая
2. Лабораторный практикум по дисциплине «Эндоскопическая урология » (при наличии лабораторных работ).






* - все учебно-методические материалы для самостоятельной работы обучающихся размещаются в соответствии с действующим порядком на странице дисциплины **в ТУИС!**

8. ОЦЕНОЧНЫЕ МАТЕРИАЛЫ И БАЛЛЬНО-РЕЙТИНГОВАЯ СИСТЕМА ОЦЕНИВАНИЯ УРОВНЯ СФОРМИРОВАННОСТИ КОМПЕТЕНЦИЙ ПО ДИСЦИПЛИНЕ

Оценочные материалы и балльно-рейтинговая система* оценивания уровня сформированности компетенций (части компетенций) по итогам освоения дисциплины «Эндоскопическая урология» представлены в Приложении к настоящей Рабочей программе дисциплины.

* - ОМ и БРС формируются на основании требований соответствующего локального нормативного акта РУДН.

РАЗРАБОТЧИКИ:

| | | |
|---|---|---------------|
| Профессор кафедры урологии и оперативной нефрологии с курсом онкоурологии |  | Грицквич А.А. |
| Должность, БУП | Подпись | Фамилия И.О. |
| Доцент кафедры урологии и оперативной нефрологии с курсом онкоурологии |  | Монаков Д.М. |
| Должность, БУП | Подпись | Фамилия И.О. |
| Доцент кафедры урологии и оперативной нефрологии с курсом онкоурологии |  | Векильян М.А. |
| Должность, БУП | Подпись | Фамилия И.О. |
| РУКОВОДИТЕЛЬ БУП: | | |
| Заведующий кафедрой урологии и оперативной нефрологии с курсом онкоурологии |  | Костин А.А. |
| Наименование БУП | Подпись | Фамилия И.О. |
| РУКОВОДИТЕЛЬ ОП ВО: | | |
| Заведующий кафедрой общей врачебной практики |  | Стуров Н.В. |
| Должность, БУП | Подпись | Фамилия И.О. |