

Документ подписан Федеральным государственным университетом  
Информация о владельце:  
ФИО: Ястребов Олег Александрович  
Должность: Ректор  
Дата подписания: 28.06.2022 15:48:43  
Уникальный программный ключ:  
ca953a0120d891083f939673078ef1a989dae18a

**Федеральное государственное автономное образовательное учреждение  
высшего образования «Российский университет дружбы народов»**

**Инженерная академия**

(наименование основного учебного подразделения (ОУП) – разработчика ОП ВО)

**ПРОГРАММА ПРАКТИКИ**

**Художественная практика**

(наименование практики)

**Учебная практика**

(вид практики: учебная, производственная)

**Рекомендована МССН для направления подготовки/специальности:**

**07.03.02 Реконструкция и реставрация архитектурного наследия**

(код и наименование направления подготовки/специальности)

**Практическая подготовка обучающихся ведется в рамках реализации основной профессиональной образовательной программы высшего образования (ОП ВО):**

**Без профиля**

(наименование (профиль/специализация) ОП ВО)

2022 г.

## 1. ЦЕЛЬ ПРОВЕДЕНИЯ ПРАКТИКИ

Целью проведения «Художественной практики» является приобретение и углубление, систематизацию и закрепление теоретических знаний, а также на получение первичных профессиональных умений и навыков в области архитектурного рисунка, развитие творческой активности и способностей.

## 2. ТРЕБОВАНИЯ К РЕЗУЛЬТАТАМ ОБУЧЕНИЯ ПО ИТОГАМ ПРОХОЖДЕНИЯ ПРАКТИКИ

Проведение «Художественной практики» направлено на формирование у обучающихся следующих компетенций (части компетенций):

Таблица 2.1. Перечень компетенций, формируемых у обучающихся при прохождении практики (результатов обучения по итогам практики)

Шифр	Компетенция	Индикаторы достижения компетенции (в рамках данной дисциплины)
ОПК-1	Способен представлять проектные решения с использованием традиционных и новейших технических средств изображения на должном уровне владения основами художественной культуры и объемно-пространственного мышления	ОПК-1.1 Участвует в создании архитектурной концепции, в оформлении демонстрационного материала
		ОПК-1.2 Использует методы наглядного изображения и моделирования архитектурной формы и пространства графическими, макетными, компьютерными, вербальными и видео средствами
ОПК-3	Способен участвовать в комплексном проектировании на основе системного подхода, исходя из действующих правовых норм, финансовых ресурсов, анализа ситуации в социальном, функциональном, экологическом, технологическом, инженерном, историческом, экономическом и эстетическом аспектах	ОПК-3.1 Участвует в разработке объемно-планировочных решений, оформлении презентаций, сопровождении проектной документации на этапе согласований
		ОПК-3.2 Использует в проектировании социальные, функционально-технологические эргономические (в том числе для лиц с ОВЗ и маломобильных групп граждан), эстетические требования и требования к проектной документации для различных архитектурных объектов

## 3. МЕСТО ПРАКТИКИ В СТРУКТУРЕ ОП ВО

«Художественная практика» относится к обязательной части.

В рамках ОП ВО обучающиеся также осваивают дисциплины и/или другие практики, способствующие достижению запланированных результатов обучения по итогам прохождения «Художественной практики».

Таблица 3.1. Перечень компонентов ОП ВО, способствующих достижению запланированных результатов обучения по итогам прохождения практики

Шифр	Наименование компетенции	Предшествующие дисциплины/модули, практики*	Последующие дисциплины/модули, практики*
ОПК-1	Способен представлять проектные решения с использованием традиционных и новейших технических средств изображения на должном уровне владения основами художественной	Введение в специальность Инженерная графика Академический рисунок Основы геодезии История искусств и	Архитектурно-реставрационное проектирование Живопись Скульптура История реставрации Преддипломная практика

	культуры и объемно-пространственного мышления	архитектуры Основы архитектурного проектирования Композиционное моделирование	Государственный экзамен Выпускная квалификационная работа
ОПК-3	Способен участвовать в комплексном проектировании на основе системного подхода, исходя из действующих правовых норм, финансовых ресурсов, анализа ситуации в социальном, функциональном, экологическом, технологическом, инженерном, историческом, экономическом и эстетическом аспектах	Введение в специальность Академический рисунок Соппротивление материалов Основы архитектурного проектирования	Архитектурно-реставрационное проектирование Архитектурная физика Реставрация в ландшафтной архитектуре Преддипломная практика Государственный экзамен Выпускная квалификационная работа

\* - заполняется в соответствии с матрицей компетенций и СУП ОП ВО

#### 4. ОБЪЕМ ПРАКТИКИ

Общая трудоемкость «Художественной практики» составляет 3 зачетных единиц (108 ак.ч.).

#### 5. СОДЕРЖАНИЕ ПРАКТИКИ

Таблица 5.1. Содержание практики\*

Наименование раздела практики	Содержание раздела (темы, виды практической деятельности)	Трудоемкость, ак.ч.
Раздел 1. Организационно-подготовительный	Проведение собрания по организации практики. Знакомство с целями, задачами, требованиями к практике и формой отчетности. Распределение заданий.	2
	Инструктаж по технике безопасности на рабочем месте (в лаборатории и/или на производстве)	2
Раздел 2. Основной	Графическое решение архитектурного объекта. Светотеневой рисунок.	10
	Архитектурный ансамбль. Цветовое решение и моделирование объема посредством светотени	25
	Малые архитектурные формы в графике. Линейно - конструктивное построение объекта.	25
	Ведение дневника прохождения практики	5
	Текущий контроль прохождения практики со стороны руководителя	5
Раздел 3. Отчетный	Оформление результатов деятельности, альбома чертежей. Оформление дневника практики, написание отчета.	5
	Промежуточная аттестация (подготовка к защите и защита отчета).	10
Оформление отчета по практике		9
Подготовка к защите и защита отчета по практике		9
<b>ВСЕГО:</b>		<b>108</b>

\* - содержание практики по разделам и видам практической подготовки ПОЛНОСТЬЮ отражается в отчете обучающегося по практике.

#### 6. МАТЕРИАЛЬНО-ТЕХНИЧЕСКОЕ ОБЕСПЕЧЕНИЕ ПРОВЕДЕНИЯ ПРАКТИКИ

В процессе прохождения художественной практики используются следующие образовательные технологии:

- контактная работа обучающегося с преподавателем, заключающаяся в получении индивидуального задания, прохождении инструктажа по технике безопасности, получении консультаций по вопросам прохождения практики, заполнения текущей и отчетной документации, а также защита отчета о прохождении практики;
- иные формы учебной работы (образовательной деятельности), к которым относится основная деятельность обучающегося по выполнению разделов практики в соответствии с индивидуальным заданием, рекомендованными методиками и источниками литературы, направленная на формирование определенных профессиональных навыков или опыта профессиональной деятельности, предусмотренных программой практики, а также по заполнению текущей и отчетной документации, и подготовке к защите отчета о прохождении практики.

В процессе прохождения практики используются следующие технологии:

- выполнение эскизов, ручная подача с помощью различных видов техник – рисунок карандашом, гуашью, акварелью, маслом, пастелью, а также в технике скетчинга. Письменные задания выполняются в рамках практики с использованием рекомендуемых информационных источников;
- использование различных компьютерных программных продуктов графического, аналитического и/или производственного назначения (в зависимости от места прохождения практики и специфики задания);
- использование обучающимся различных электронно-библиотечных и справочно-правовых систем и т.д.

## **7. СПОСОБ ПРОВЕДЕНИЯ ПРАКТИКИ**

«Художественная практика» проводится на территории Инженерной академии РУДН силами департамента. Занятия по рисунку и живописи проходят на территории РУДН, в учебных лабораториях департамента архитектуры.

Планируемыми базами для прохождения обучающимися художественной практики могут служить:

- лаборатории университета;
- ансамбль архитектурного музея «Новодевичий монастырь»;
- Нескучный сад. Парк культуры и отдыха г. Москвы.

Студент может сам выйти с инициативой о месте прохождения практики. Направление профессиональной деятельности организации, предлагаемой обучающимся для прохождения практики, должно соответствовать профилю образовательной программы и видам профессиональной деятельности, к которым готовится выпускник программы. Место прохождения практики обязательно согласовывается с руководителем департамента/кафедры с последующим (при положительном решении) заключением соответствующего договора с предложенной обучающимся организацией.

Студенты с ограниченными возможностями здоровья и/или относящиеся к категории «инвалид» проходят практику, в доступной для них форме в лабораториях университета, а также в профильных организациях, с которыми заключены соответствующие договоры и которые обладают возможностью (оборудование, специальные средства и инфраструктура) работы с данными категориями граждан.

## **8. УЧЕБНО-МЕТОДИЧЕСКОЕ И ИНФОРМАЦИОННОЕ ОБЕСПЕЧЕНИЕ ПРАКТИКИ**

*Основная литература:*

1. Кудряшев К.В. Архитектурная графика [Текст]: Учебное пособие для вузов / К.В. Кудряшев. – М: Стройиздат, 1990. – 312 с.: ил. – ISBN 5-274-00895-X: 1,80.  
<http://lib.rudn.ru/MegaPro/Web/SearchResult/ToPage/1>
2. Мельникова И.Б. Альбом чертежей памятников архитектуры [Текст]: Учебное пособие по архитектурной графике / И.Б. Мельникова, В.Г. Шарапенко. – М: АСВ, 2003. – 94 с. – ISBN 5-93093-212-3: 235,95.  
<http://lib.rudn.ru/MegaPro/Web/SearchResult/ToPage/1>
3. Портнова Т.В. Теория архитектурной композиции [Текст]: Учебное пособие / Т.В. Портнова. – М: Изд-во РУДН, 2018. – 128 с.: ил. – ISBN 978-5-209-07997-2: 176,95.  
<http://lib.rudn.ru/MegaPro/Web/SearchResult/ToPage/>

*Дополнительная литература:*

1. Архитектурно-дизайнерское проектирование. Специфика средового творчества: предпосылки, методика, технологии [Текст]: Учебное пособие / В.Т. Шимко [и др.]. – М: Архитектура-С, 2016. – 240 с.: ил. – ISBN 978-5-96.  
<http://lib.rudn.ru/MegaPro/Web/SearchResult/ToPage/3>
2. Ильясова Н.И. Современный ландшафтный дизайн [Текст/электронный ресурс]: Учебное пособие / Н.И. Ильясова, Э.А. Довлетярова. – М: Изд-во РУДН, 2008. – 205 с. – (Приоритетный национальный проект «Образование»: Комплекс экспортоориентированных инновационных образовательных программ по приоритетным направлениям науки и технологий). – Приложение: CD ROM (Электр.ресурс). – 98.98.  
<http://lib.rudn.ru/MegaPro/Web/SearchResult/ToPage/1>
3. Пейзажный парк в Европе и России: от Просвещения к романтизму. ред. Б.М. Соколов. – М: Кучково поле, 2017. – 304 с.: ил. – ISBN 978-5-99500828-6: 2863.21.  
<http://lib.rudn.ru/MegaPro/Web/SearchResult/ToPage/2>
2. Сокольская О.Б. Ландшафтная архитектура: специализированные объекты: Учебное пособие / О.Б. Сокольская, В.С. Теодоронский. – 2-е изд., стер. – М: Академия, 2008. – 224 с.: ил. – (Высшее профессиональное образование. Ландшафтное строительство). – ISBN 978-5-7695-5767-5: 420.20.  
<http://lib.rudn.ru/MegaPro/Web/SearchResult/ToPage/1>

*Ресурсы информационно-телекоммуникационной сети «Интернет»:*

1) Электронно-библиотечная система (ЭБС) РУДН и сторонние ЭБС, к которым студенты университета имеют доступ на основании заключенных договоров:

- ЭБС РУДН <http://lib.rudn.ru/MegaPro/Web>
- ЭБС «Университетская библиотека онлайн» <http://www.biblioclub.ru>
- ЭБС «Юрайт» <http://www.biblio-online.ru>
- ЭБС «Консультант студента» [www.studentlibrary.ru](http://www.studentlibrary.ru)
- ЭБС «Лань» <http://e.lanbook.com/>
- ЭБС «Троицкий мост»

2) Базы данных и поисковые системы:

- электронный фонд правовой и нормативно-технической документации <http://docs.cntd.ru/>
- поисковая система Яндекс <https://www.yandex.ru/>
- поисковая система Google <https://www.google.ru/>
- реферативная база данных SCOPUS <http://www.elsevierscience.ru/products/scopus/>

Учебно-методические материалы для прохождения практики, заполнения дневника и оформления отчета по практике\*:

- 1) Правила безопасного условия труда и пожарной безопасности при прохождении «Художественная практика» (первичный инструктаж).
- 2) Общее устройство и принцип работы технологического производственного оборудования, используемого обучающимися при прохождении практики; технологические карты и регламенты и т.д. (при необходимости).
- 3) Методические указания по заполнению обучающимися дневника и оформлению отчета по практике.




\* - все учебно-методические материалы для прохождения практики размещаются в соответствии с действующим порядком на странице практики в ТУИС

## 9. ОЦЕНОЧНЫЕ МАТЕРИАЛЫ И БАЛЛЬНО-РЕЙТИНГОВАЯ СИСТЕМА ОЦЕНИВАНИЯ УРОВНЯ СФОРМИРОВАННОСТИ КОМПЕТЕНЦИЙ ПО ИТОГАМ ПРОХОЖДЕНИЯ ПРАКТИКИ

Оценочные материалы и балльно-рейтинговая система\* оценивания уровня сформированности компетенций (части компетенций) по итогам прохождения «Художественной практики» представлены в Приложении к настоящей Программе практики (модуля).

\* - ОМ и БРС формируются на основании требований соответствующего локального нормативного акта РУДН (положения/порядка).

### РАЗРАБОТЧИКИ:

<u>Старший преподаватель департамента архитектуры</u> Должность, БУП	 Подпись	<u>Акиншин В.А.</u> Фамилия И.О.
<b>РУКОВОДИТЕЛЬ БУП:</b> <u>Директор департамента архитектуры</u> Наименование БУП	 Подпись	<u>Бирк О.В.</u> Фамилия И.О.
<b>РУКОВОДИТЕЛЬ ОП ВО:</b> <u>Доцент департамента архитектуры</u> Должность, БУП	 Подпись	<u>Бирк О.В.</u> Фамилия И.О.