

Документ подписан простой электронной подписью
Информация о владельце:
ФИО: Ястребов Олег Александрович
Должность: Ректор
Дата подписания: 01.06.2022 16:53:10
Уникальный программный ключ:
ca953a0120d891083f939673078ef1a989dae18a

**Федеральное государственное автономное образовательное учреждение
высшего образования «Российский университет дружбы народов»**

Медицинский институт

(наименование основного учебного подразделения (ОУП) – разработчика ОП ВО)

Утверждена на заседании Ученого
совета МИ РУДН протокол № 6
от «27» января 2022 г.

Открыта приказом ректора РУДН № __
от «__» _____ г.

**ОСНОВНАЯ ПРОФЕССИОНАЛЬНАЯ ОБРАЗОВАТЕЛЬНАЯ ПРОГРАММА
ВЫСШЕГО ОБРАЗОВАНИЯ (ОП ВО)**

Направление подготовки/специальность:

31.08.07 Патологическая анатомия

(код и наименование направления подготовки/специальности)

Направленность (профиль/специализация):

Патологическая анатомия

(наименование ОП ВО)

Образовательная программа разработана в соответствии с требованиями:
ОС ВО РУДН, утвержденного приказом ректора № 96 от «26» февраля 2015 г.

Уровень образования:

Ординатура

(бакалавриат/специалитет/магистратура/ординатура – вписать нужное)

Квалификация выпускника:

Врач-патологоанатом

(квалификация выпускника в соответствии с приказом Минобрнауки России от 12.09.2013 г. №1061)

Срок получения образования по ОП ВО:

2 года

(очная форма обучения)


- (очно-заочная форма обучения)

- (заочная форма обучения)

Сведения об особенностях реализации программы: -


СОГЛАСОВАНО:

Руководитель ОП ВО
Бабиченко И.И.




(подпись)

Председатель МССН
Файбушевич А.Г.



(подпись)

Директор института
Абрамов А.Ю.



(подпись)

«__» _____ 20__ г.

«__» _____ 20__ г.

«__» _____ 20__ г.

2022 г.

Общая характеристика ОП ВО

1.1. Цель (миссия) ОП ВО

Цель программы ординатуры по специальности 31.08.07 Патологическая анатомия – подготовка квалифицированного врача-патологоанатома, обладающего системой общекультурных и профессиональных компетенций, способного и готового для самостоятельной профессиональной деятельности по специальности Патологическая анатомия.

1.2. Основные сведения

Уровень образования: высшее образование- подготовка кадров высшей квалификации по специальностям ординатуры.

Код и наименование специальности: 31.08.07. Патологическая анатомия.

Форма реализации: очная.

Квалификация выпускников: врач- патологоанатом.

Основная образовательная программа высшего образования – программа подготовки кадров высшего образования в ординатуре по специальности 31.08.07 Патологическая анатомия (далее – программа ординатуры) разработана в соответствии с ОС РУДН (Приказ Ректора № 96 от 26.02.2015), Положением об ординатуре (Приказ Ректора № 366 от 30.05.2014), Положением об организации учебного процесса в ординатуре РУДН по системе зачетных единиц (Приказ Ректора № 827 от 26.12.2014).

1.3. Особенности реализации ОП ВО

Срок получения образования по программе ординатуры (далее – срок получения образования) составляет не менее 120 З.Е., включая каникулы, предоставляемые после прохождения Итоговой аттестации, вне зависимости от применяемых образовательных технологий, объем программы ординатуры в очной форме обучения, реализуемой за один учебный год, составляет 60 З.Е.

Образовательная деятельность по программе ординатуры осуществляется на государственном языке Российской Федерации- русском языке. (Положение об ординатуре, утверждено приказом ректора № 386 от 30.05.2014).

1.4. Потребность рынка труда в выпускниках данной ОП ВО

При разработке и реализации программ ординатуры образовательная организация ориентируется на конкретный вид (виды) профессиональной деятельности, к которому (которым) готовится ординатор, исходя из потребностей рынка труда и материально-технического ресурса образовательной организации.

1.5. Требования к абитуриенту

К обучению в ординатуре по специальности 31.08.07 - «Патологическая анатомия» допускаются лица, имеющие высшее медицинское профессиональное

образование по специальности «лечебное дело» или «педиатрия» (в соответствии с Номенклатурой специальностей специалистов с высшим медицинским и фармацевтическим образованием в учреждениях здравоохранения Российской Федерации).

Порядок приема в ординатуру и условия конкурсного отбора определяются действующим Приказом Министерства здравоохранения РФ «Об утверждении Порядка приема на обучение по программам ординатуры» (от 06.09.2013 г., №6 633н), Правилами приема в РУДН для обучения по основным образовательным программам подготовки кадров высшей квалификации – программам ординатуры.

Вступительное испытание проводится в форме тестирования, оцениваемого по 100-балльной системе. Поступающий также вправе предоставить сведения о своих индивидуальных достижениях. Конкурсные баллы складываются из суммы баллов за вступительное тестирование и индивидуальные достижения.

Обязательным условием для поступления является знание русского языка на уровне, достаточном для общения с коллегами и пациентами, ведения медицинской документации.

1.6. Характеристика профессиональной деятельности выпускника программы ординатуры.

1.6.1. Область профессиональной деятельности выпускников, освоивших программу ординатуры, включает охрану здоровья граждан путем обеспечения оказания высококвалифицированной медицинской помощи в соответствии с установленными требованиями и стандартами в сфере здравоохранения.

1.6.2. Объектами профессиональной деятельности выпускников, освоивших программу ординатуры, являются:

физические лица (пациенты) в возрасте от 0 до 15 лет, от 15 до 18 лет (далее - подростки) и в возрасте старше 18 лет (далее - взрослые);

биологические объекты;

совокупность средств и технологий, направленных на создание условий для охраны здоровья граждан.

1.6.3. Виды профессиональной деятельности, к которым готовятся выпускники, освоившие программу ординатуры:

профилактическая;

диагностическая;

психолого-педагогическая;

организационно-управленческая.

Программа ординатуры включает в себя все виды профессиональной деятельности, к которым готовится ординатор.

1.6.4. Выпускник, освоивший программу ординатуры, готов решать следующие профессиональные задачи:

профилактическая деятельность:

предупреждение возникновения заболеваний среди населения путем проведения профилактических и противоэпидемических мероприятий;

проведение сбора и медико-статистического анализа информации о показателях здоровья населения различных возрастно-половых групп, характеризующих состояние их здоровья;

диагностическая деятельность:

диагностика заболеваний и патологических состояний пациентов на основе владения патологоанатомическими методами исследования;

психолого-педагогическая деятельность:

формирование у населения, пациентов и членов их семей мотивации, направленной на сохранение и укрепление своего здоровья и здоровья окружающих;

организационно-управленческая деятельность:

применение основных принципов организации оказания медицинской помощи в медицинских организациях и их структурных подразделениях;

организация и управление деятельностью медицинских организаций и их структурных подразделений;

организация проведения медицинской экспертизы;

организация оценки качества оказания медицинской помощи пациентам;

ведение учетно-отчетной документации в медицинской организации и ее структурных подразделениях;

создание в медицинских организациях и их структурных подразделениях благоприятных условий для пребывания пациентов и трудовой деятельности медицинского персонала с учетом требований техники безопасности и охраны труда;

соблюдение основных требований информационной безопасности.

1.7. Требования к результатам освоения ОП ВО

В результате освоения программы ординатуры у выпускника должны быть сформированы универсальные и профессиональные компетенции.

Выпускник, освоивший программу ординатуры, должен обладать следующими универсальными компетенциями:

готовностью к абстрактному мышлению, анализу, синтезу (УК-1);

готовностью к управлению коллективом, толерантно воспринимать социальные, этнические, конфессиональные и культурные различия (УК-2);

готовностью к участию в педагогической деятельности по программам среднего и высшего медицинского образования или среднего и высшего фармацевтического образования, а также по дополнительным профессиональным программам для лиц, имеющих среднее профессиональное или высшее образование, в порядке, установленном федеральным органом исполнительной власти, осуществляющим функции по выработке государственной политики и нормативно-правовому регулированию в сфере здравоохранения (УК-3) ;

готовностью к коммуникации в устной и письменной формах на русском и иностранном языках для решения задач профессиональной деятельности владеть иноязычной коммуникативной компетенцией в официально-деловой, учебно-

профессиональной, научной, социокультурной, повседневно-бытовой сферах иноязычного общения (УК-4).

5.3. Выпускник, освоивший программу ординатуры, должен обладать профессиональными компетенциями:

профилактическая деятельность:

готовность к осуществлению комплекса мероприятий, направленных на сохранение и укрепление здоровья и включающих в себя формирование здорового образа жизни, предупреждение возникновения и (или) распространения заболеваний, их раннюю диагностику, выявление причин и условий их возникновения и развития, а также направленных на устранение вредного влияния на здоровье человека факторов среды его обитания (ПК-1);

готовность к проведению профилактических медицинских осмотров, диспансеризации и осуществлению диспансерного наблюдения за здоровыми и хроническими больными (ПК-2);

готовность к проведению противоэпидемических мероприятий, организации защиты населения в очагах особо опасных инфекций, при ухудшении радиационной обстановки, стихийных бедствиях и иных чрезвычайных ситуациях (ПК-3);

диагностическая деятельность:

готовность к определению у пациентов патологических состояний, симптомов, синдромов заболеваний, нозологических форм в соответствии с Международной статистической классификацией болезней и проблем, связанных со здоровьем (ПК-4);

готовность к применению патологоанатомических методов диагностики и интерпретации их результатов (ПК-5);

психолого-педагогическая деятельность:

готовность к формированию у населения мотивации, направленной на сохранение и укрепление своего здоровья и здоровья окружающих (ПК-6);

организационно-управленческая деятельность:

готовность к применению основных принципов организации и управления в сфере охраны здоровья граждан, в медицинских организациях и их структурных подразделениях (ПК-7);

готовность к участию в оценке качества оказания медицинской помощи с использованием основных медико-статистических показателей (ПК-8);

готовность к организации медицинской помощи при чрезвычайных ситуациях, в том числе медицинской эвакуации (ПК-9).

По окончании обучения в ординатуре врач-патологоанатом должен знать:

– нормативно-правовую базу по организации деятельности патологоанатомической службы;

– патологическая анатомия острых и хронических лейкозов;

– патологическая анатомия лимфопролиферативных заболеваний;

– макро- и микроскопическая диагностика различных форм анемий;

– этиология, патогенез, морфогенез и органные проявления атеросклероза;

– патологическая анатомия атеросклероза аорты, почечных артерий и

артерий нижних конечностей;

- классификация и патологическая анатомия гипертонической болезни (сердечной, сердечно-почечной, почечной форм);

- классификация и патологическая анатомия цереброваскулярных болезней;

- патогенез, морфология субарахноидальных кровоизлияний;

- патогенез, морфология внутримозговых кровоизлияний при различных формах гипертонической болезни;

- патологическая анатомия инфаркта мозга;

- классификация и патологическая анатомия ишемической болезни сердца;

- патогенез, морфология инфаркта миокарда и стадии его развития;

- классификация и морфология кардиомиопатий;

- врожденные и приобретенные пороки развития сердца;

- классификация и морфология ревматических болезней;

- патологическая анатомия ревматизма;

- патологическая анатомия ревматоидного артрита;

- патологическая анатомия системной красной волчанки;

- патологическая анатомия склеродермии и узелкового

периартериита;

- классификация и патологическая анатомия болезней легких;

- патологическая анатомия острого и хронического бронхита;

- патологическая анатомия пневмоний;

- патологическая анатомия бронхоэктатической болезни, абсцесса легкого, пневмосклероза и эмфиземы легкого;

- патогенез и морфология бронхиальной астмы;

- классификация и морфология пневмокониозов;

- классификация и патологическая анатомия рака легкого;

- классификация и патологическая анатомия болезней желудка и кишечника;

- патологическая анатомия гастритов, язвенной болезни желудка и двенадцатиперстной кишки;

- классификацию и патологическая анатомия рака желудка;

- патологическая анатомия болезней кишечника: энтерита, энтеропатии, болезни Whipple, неспецифического язвенного колита, болезни Kohn;

- патологическая анатомия острого и хронического аппендицита;

- патологическая анатомия опухолей кишечника;

- патологическая анатомия гепатита;

- патологическая анатомия токсической дистрофии печени;

- патологическая анатомия цирроза печени;

- патологическая анатомия опухолей печени;

- патологическая анатомия холециститов;

- патологическая анатомия рака желчного пузыря и желчевыводящих путей;

- патологическая анатомия болезней поджелудочной железы, острого и хронического панкреатита, сахарного диабета;
- патологическая анатомия рака поджелудочной железы;
- патологическая анатомия перитонитов;
- классификация и патологическая анатомия болезней почек;
- патологическая анатомия гломерулонефритов;
- патологическая анатомия метаболических поражений почек;
- морфология тубулоинтерстициальных поражений почек;
- патологическая анатомия пиелонефрита;
- патологическая анатомия почечнокаменной болезни;
- патологическая анатомия нефросклероза;
- морфологическая характеристика острой и хронической почечной недостаточности и патоморфоза в связи с применением гемодиализа;
- патологическая анатомия опухолей почек и почечных лоханок;
- морфология менструального цикла;
- патологическая анатомия дисгормональных состояний эндометрия;
- морфология беременности;
- патологическая анатомия трофобластической болезни;
- патологическая анатомия опухолей матки;
- патологическая анатомия опухолей яичников;
- классификация и патологическая анатомия болезней мужских половых органов;
- патологическая анатомия узловой гиперплазии предстательной железы;
- опухоли предстательной железы и яичек;
- классификация и патологическая анатомия болезней молочной железы;
- патологическая анатомия фиброкистозной болезни;
- патологическая анатомия опухолей молочной железы;
- патологическая анатомия болезней и опухолей гипофиза;
- патологическая анатомия болезней и опухолей надпочечников;
- патологическая анатомия болезней и опухолей щитовидной железы и паращитовидных желез;
- патологическая анатомия опухолей диффузной эндокринной системы;
- классификация и патологическая анатомия опухолей мягких тканей;
- опухоли фиброзной ткани;
- опухоли жировой ткани;
- опухоли мышечной ткани;
- опухоли сосудов;
- опухоли синовиальных тканей;
- опухоли периферической нервной системы;
- классификация и патологическая анатомия болезней и опухолей костной ткани;
- классификация и морфология опухолей кожи;

- классификация и морфология опухолей меланоцитарного генеза;
- общая морфологическая характеристика инфекционного процесса;
- патоморфоз инфекционных болезней;
- клинико-морфологические формы сепсиса;
- патологическая анатомия вирусных инфекций (корь, грипп, парагрипп, энцефалиты);
- патологическая анатомия сыпного тифа;
- патологическая анатомия бактериальных инфекций (сальмонеллезы, брюшной тиф, дизентерия);
- патологическая анатомия скарлатины, дифтерии, менингококковой инфекции;
- патологическая анатомия туберкулеза;
- патологическая анатомия сифилиса;
- патологическая анатомия микозов (актиномикоз, кандидоз, бластомикозы, аспергиллез, гистоплазмоз);
- патологическая анатомия инфекций, вызванных простейшими (малярия, амебиаз, балантидиаз, токсоплазмоз, пневмоцистоз);
- патологическая анатомия глистных инвазий (эхинококкоз, цистицеркоз, трихинеллез, шистосомоз);
- патологическая анатомия карантинных и особо опасных инфекций (холера, чума, сибирская язва, туляремия, желтая лихорадка, натуральная оспа, СПИД);
- патологическая анатомия хронического алкоголизма;
- патологическая анатомия травмы и радиационных поражений;
- патологическая анатомия лучевой болезни;
- патологическая анатомия раневого сепсиса;
- патологическая анатомия ожогов и отморожения в условиях боевых действий;
- патологическая анатомия болезней, опухолей органов челюстно-лицевой системы;
- лекарственный патоморфоз и морфология осложнений реанимации и интенсивной терапии;
- пренатальная патология, болезни органов прогенеза и киматогенеза (гамеопатии, бластопатии, инфекционные и неинфекционные фетопатии);
- патология последа;
- перинатальная патология (недоношенность и переношенность, асфиксия плода и новорожденного, пневмопатии и пневмонии, родовая травма);
- патологическая анатомия инфекций у детей;
- патологическая анатомия дизонтогенетических опухолей и опухолей из камбиальных и эмбриональных тканей у детей.

4.3.2. По окончании обучения в ординатуре врач-патологоанатом должен уметь:

- применять специальные методы исследования для диагностики у секционного стола (пробы на воздушную и жировую эмболию, на наличие воздуха в плевральных полостях, на ишемию миокарда, на амилоидоз;

раздельное взвешивание отделов сердца и морфометрия и т.д.); вскрытие при подозрении на сепсис;

- выбрать и вырезать нужные для гистологического исследования участки органов и тканей;

- произвести забор секционного материала для проведения дополнительных бактериологических, цитологических (цитогенетических), вирусологических, биохимических и других видов исследований;

- выбрать оптимальные методы фиксации, обработки, окраски материала, определить необходимое для диагностики число гистологических препаратов;

- отобрать участки гистологического препарата для микрофотографирования.

4.3.3. По окончании обучения в ординатуре врач-патологоанатом должен владеть навыками:

- методикой выполнения патологоанатомического вскрытия;

- методикой клинико-патологоанатомического анализа;

- методикой анализа летальных исходов;

- методикой морфологического исследования операционного и биопсийного материала.

Матрица компетенций.

	Наименование дисциплин (модулей) в соответствии с учебным планом	Универсальные компетенции			
		готовностью к абстрактному мышлению, анализу, синтезу (УК-1)	готовностью к управлению коллективом, толерантно воспринимать социальные, этнические, конфессиональные и культурные различия (УК-2)	готовностью к участию в педагогической деятельности по программам среднего и высшего медицинского образования или среднего и высшего фармацевтического образования, а также по дополнительным профессиональным программам для лиц, имеющих среднее профессиональное или высшее образование, в порядке, установленном федеральным органом исполнительной власти, осуществляющим функции по выработке государственной политики и нормативно-правовому регулированию в сфере здравоохранения (УК-3)	готовностью к коммуникации в устной и письменной формах на русском и иностранном языках для решения задач профессиональной деятельности владеть иноязычной коммуникативной компетенцией в официально-деловой, учебно-профессиональной, научной, социокультурной, повседневной бытовой сферах иноязычного общения (УК-4)
Блок 1	Базовая часть				
	Патологическая анатомия	+	+	+	
	Медицина чрезвычайных ситуаций	+			
	Педагогика	+	+	+	
	Общественное здоровье и здравоохранение	+	+		
	Патология	+			
Блок 1	Вариативная часть				
	Пункционная биопсия в диагностике опухолей	+		+	
	Иммуногистохимия	+		+	

	Иностранный язык в сфере профессиональной коммуникации			+	+
	Русский язык в сфере профессиональной коммуникации			+	+
	Основы медицинской морфометрии	+		+	
	Диагностическая иммуногенетика	+		+	
	Гистологическая диагностика заболеваний слизистой оболочки полости рта	+		+	
	Гистологическая диагностика опухолей слюнных желез	+		+	
Блок 2	Базовая часть				
	Обучающий симуляционный курс	+	+	+	
	Производственная (клиническая) практика	+	+	+	
	Вариативная часть				
	Производственная (клиническая) практика	+	+	+	

	Наименование дисциплин (модулей) в соответствии с учебным планом	Профессиональные компетенции								
		готовность к осуществлению комплекса мероприятий, направленных на сохранение и укрепление здоровья и включающих в себя формирование здорового образа жизни, предупреждение возникновения и (или) распространения заболеваний, их раннюю диагностику, выявление причин и условий их возникновения и развития, а также направленных на устранение вредного влияния на здоровье человека факторов среды его обитания (ПК-1)	готовность к проведению профилактических медицинских осмотров, диспансеризации и осуществлению диспансерного наблюдения за здоровыми и хроническими больными (ПК-2)	готовность к проведению противоэпидемических мероприятий, организации защиты населения в очагах особо опасных инфекций, при ухудшении радиационной обстановки, стихийных бедствиях и иных чрезвычайных ситуациях (ПК-3)	готовность к определению у пациентов патологических состояний, симптомов, синдромов заболеваний, нозологических форм в соответствии с Международной статистической классификацией болезней и проблем, связанных со здоровьем (МК-4)	готовность к применению патологоанатомических методов диагностики и интерпретации их результатов (ПК-5)	готовность к формированию у населения мотивации, направленной на сохранение и укрепление своего здоровья и здоровья окружающих (ПК-6)	готовность к применению основных принципов организации и управления в сфере охраны здоровья граждан, в медицинских организациях и их структурных подразделениях (ПК-7)	готовность к участию в оценке качества оказания медицинской помощи с использованием основных медико-статистических показателей (ПК-8)	готовность к организации медицинской помощи при чрезвычайных ситуациях, в том числе медицинской эвакуации (ПК-9)
Блок 1	Базовая часть									
	Патологическая анатомия	+	+	+	+	+	+	+	+	+
	Медицина чрезвычайных ситуаций			+						+
	Педагогика							+		
	Общественное здоровье и здравоохранение	+							+	
	Патология					+				
Блок 1	Вариативная часть									
	Пункционная биопсия в диагностике опухолей	+				+		+		

	Иммуногистохимия	+			+	+				
	Иностранный язык в сфере профессиональной коммуникации						+			
	Русский язык в сфере профессиональной коммуникации						+			
	Основы медицинской морфометрии				+	+				
	Диагностическая иммуногенетика	+			+	+				
	Гистологическая диагностика заболеваний слизистой оболочки полости рта	+			+	+				
	Гистологическая диагностика опухолей слюнных желез	+			+	+				
Блок 2	Базовая часть									
	Обучающий симуляционный курс	+	+	+	+	+	+	+	+	+
	Производственная (клиническая) практика	+	+	+	+	+	+	+	+	+
	Вариативная часть									
	Производственная (клиническая) практика	+	+	+	+	+	+	+	+	+