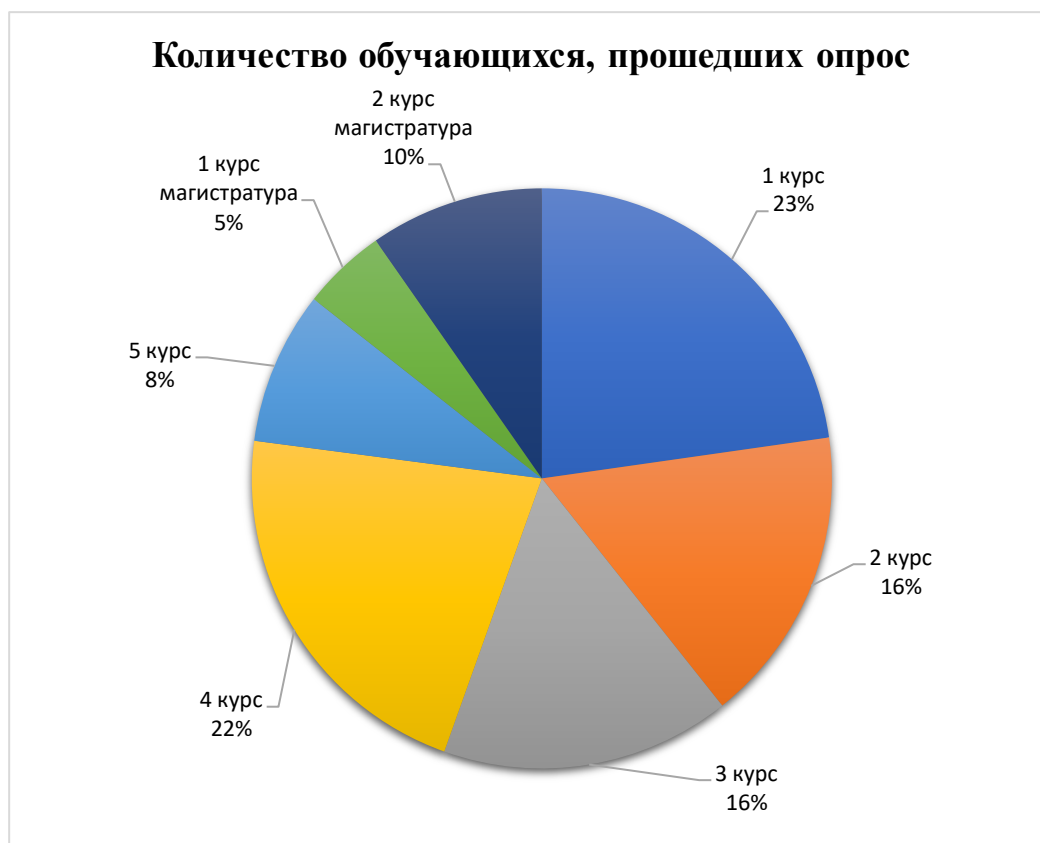


## Отчет о результатах опроса об удовлетворенности обучающихся качеством организации практики в 2022-2023 уч.г.

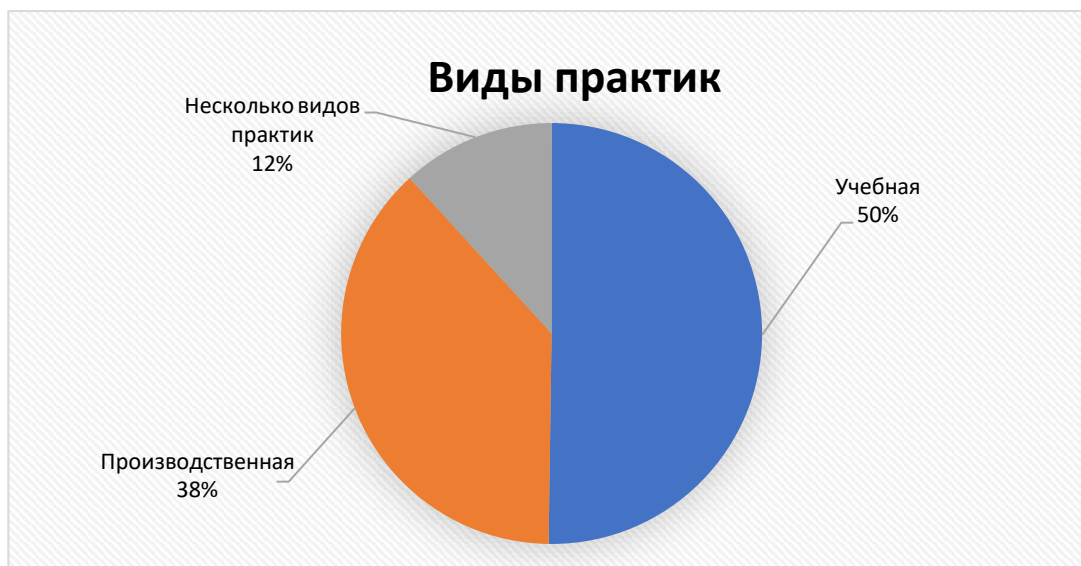
Сектором организации практик УПТ был организован и проведен опрос обучающихся основных учебных подразделений о качестве организации и проведения всех видов практик 2022–2023 учебного года. Данный опрос проводится ежегодно, однако если ранее опрос студентов о качестве проведения практик проводился в начале следующего учебного года, то начиная с 2022–2023 учебного года было принято решение проводить мониторинг сразу после окончания практики, что позволило значительно (в три раза) увеличить охват респондентов.

В анкетировании приняли участие 9 971 обучающихся всех основных учебных подразделений Университета. Из них:

- 1 курс – 2268 студентов
- 2 курс – 1653 студента
- 3 курс – 1609 студентов
- 4 курс – 2155 студентов
- 5 курс – 851 студент
- 1 курс магистратуры – 468 студентов
- 2 курс магистратуры – 967 студентов



Из общего числа опрошенных учебную практику прошли 50% обучающихся, производственную – 38% обучающихся, несколько видов практик – 12% обучающихся.



Для оценки качества организации и проведения практик обучающимся были заданы следующие вопросы:

- Вас ознакомили с программой практики?
- Вас ознакомили с формами отчетных документов по практике (отчет практиканта, дневника практиканта, отзыв-характеристика)?
- Выдал ли руководитель практики от РУДН индивидуальное задание на практику?
- Был ли проведен инструктаж по технике безопасности перед прохождением практики?
- Удовлетворены ли Вы расширением теоретических знаний по специальности/направлению?
- Удовлетворены ли Вы овладением профессионально-значимыми практическими умениями (формирование профессиональных компетенций)?
- Соответствие программы практики обязанностям, выполняемым во время ее прохождения.
- Каким образом предоставляли отчетные документы по практике?
- Помогут ли Вам те навыки, которые были получены в процессе прохождения практики в дальнейшем трудоустройстве по специальности?

Ответы студентов позволили определить основные проблемы, с которыми столкнулись обучающиеся не только в процессе прохождения практики, но и во время подготовительного этапа, связанного, в первую очередь, с информированием о порядке и формах предоставления отчетных документов по практике.

Для выявления основных проблем был проведен анализ результатов мониторинга в разрезе ОУП.

### **Аграрно-технологический институт**

В 2022–2023 году в опросе студентов о качестве организации и проведения практик приняли участие 500 из 1024 обучающихся, прошедших практику. Из них:

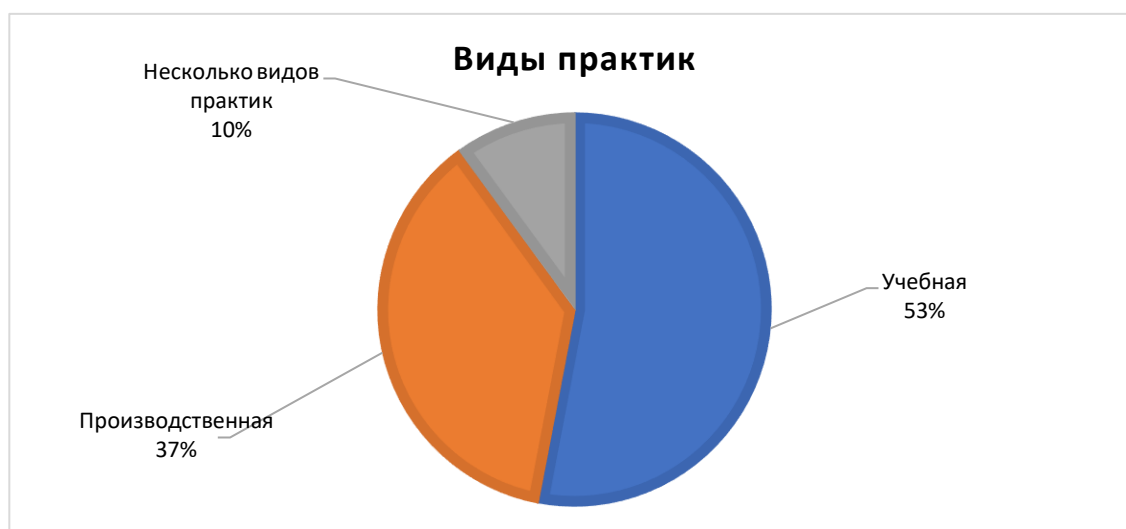
- 1 курс – 90 студентов

- 2 курс – 92 студента
- 3 курс – 68 студентов
- 4 курс – 69 студентов
- 5 курс – 93 студента
- 1 курс магистратуры – 44 студента
- 2 курс магистратуры – 44 студента

Распределение количества респондентов в разрезе направлений подготовки/специальностей представлено ниже.

Направление подготовки / специальность	Количество студентов, прошедших опрос
Агрономия	54
Ветеринария (английский язык)	9
Ветеринария (русский язык)	144
Ветеринарно-санитарная экспертиза	46
Землеустройство и кадастры	51
Ландшафтная архитектура	136
Стандартизация и метрология	53
Экономика	7

Из общего числа опрошенных обучающихся учебную практику прошли 53%, производственную – 37%, несколько видов практик – 10% респондентов.



По результатам опроса было выявлено, что 79 обучающихся не получили индивидуальное задание на практику. 234 активных респондента ответили, что отчетные документы предоставили только на бумажном носителе в то время, как в соответствии с регламентом, установленным локально-нормативными актами, необходимо предоставление отчетных документов в электронном виде. На последний вопрос «Помогут

ли Вам те навыки, которые были получены в процессе прохождения практики в дальнейшем трудоустройстве по специальности?» 57 обучающихся ответили, что эти навыки не будут полезны при трудоустройстве.



### Инженерная академия

В опросе приняли участие 1 605 обучающихся из 2 118 обучающихся, прошедших практику. Из них:

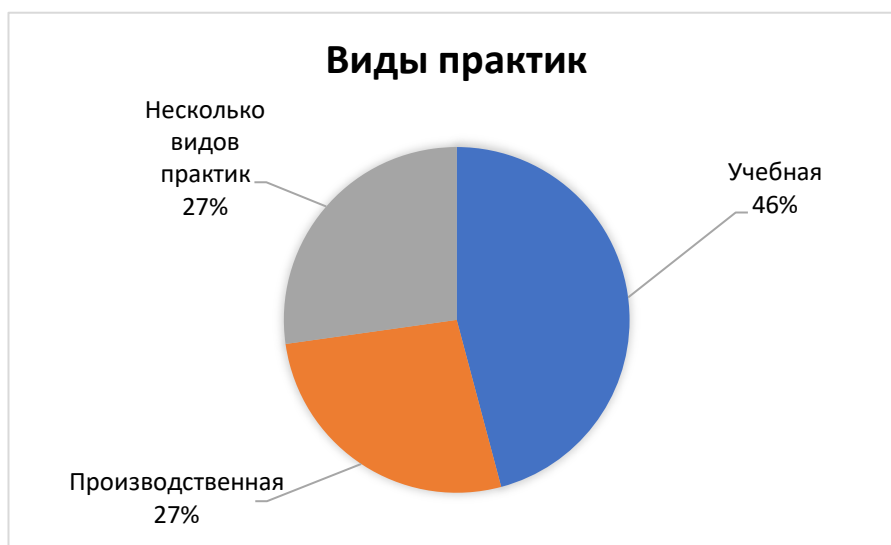
- 1 курс – 208 студента
- 2 курс – 284 студента
- 3 курс – 246 студентов
- 4 курс – 377 студентов
- 5 курс – 213 студентов
- 1 курс магистратуры – 89 студентов
- 2 курс магистратуры – 188 студентов

Распределение количества респондентов в разрезе направлений подготовки/специальностей представлено ниже.

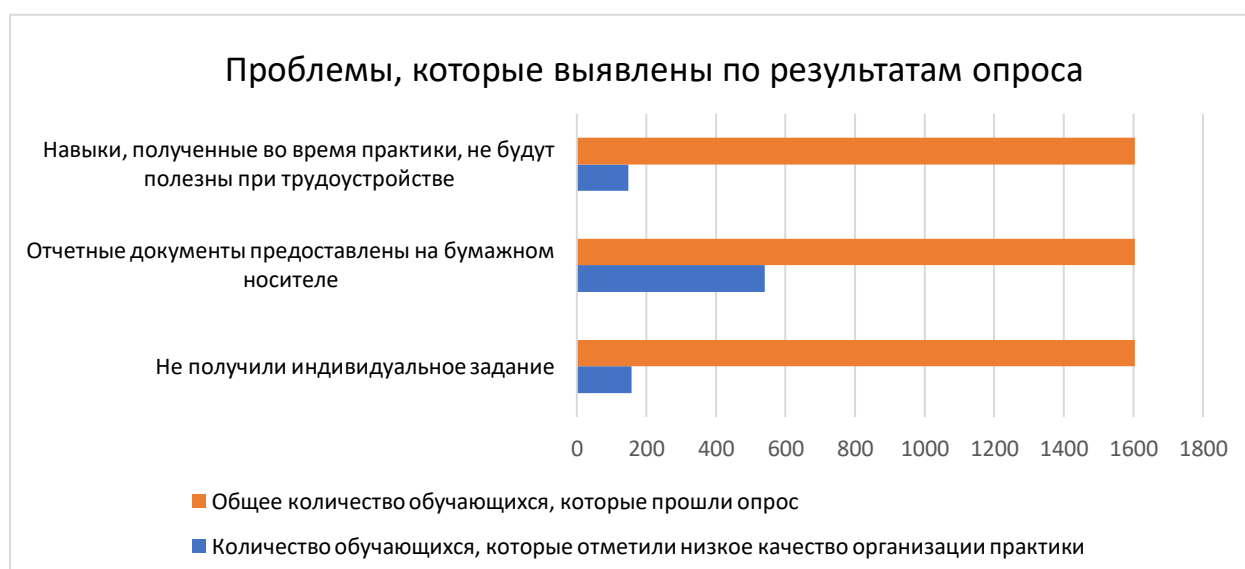
Направление подготовки/специальность	Количество студентов, прошедших опрос
Архитектура	390
Геология	112
Энергетическое машиностроение	59
Дизайн архитектурной среды	136
Конструкторско-технологическое обеспечение машиностроительных производств	73
Нефтегазовое дело	193
Горное дело	90

Направление подготовки/специальность	Количество студентов, прошедших опрос
Эксплуатация транспортно-технологических машин и комплексов	69
Строительство	353
Управление инновациями в инженерном бизнес	80
Наноинженерия	50

Учебную практику прошли 46%, производственную – 27%, несколько видов практик – 27% опрошенных.



По результатам опроса было выявлено, что 157 обучающихся не получили индивидуальное задание на практику. 540 активных респондентов ответили, что отчетные документы предоставили только на бумажном носителе. 148 обучающихся считают, что навыки, полученные во время практики, не будут полезны при трудоустройстве.



## Высшая школа промышленной политики и предпринимательства

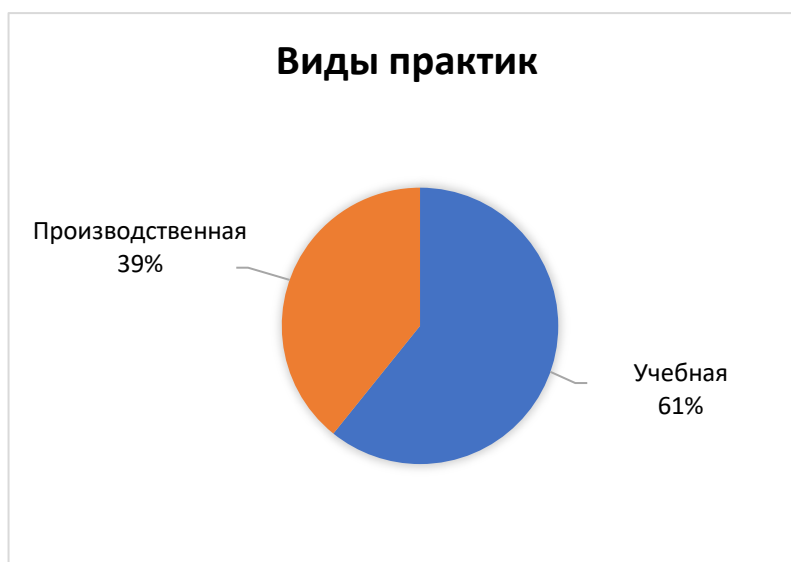
В опросе студентов о качестве организации и проведения практик принял участие 51 обучающийся ВШППиП из 87 обучающихся, прошедших практику. Из них:

- 1 курс бакалавриата – 30 студентов
- 2 курс магистратуры – 21 студент

Распределение количества респондентов в разрезе направлений подготовки/специальностей представлено ниже.

Направление подготовки/специальность	Количество студентов, прошедших опрос
Менеджмент	28
Экономика	23

Из числа опрошенных студентов учебную практику прошли 61% обучающихся, производственную – 39% респондентов.



По результатам опроса было выявлено, что 5 обучающихся не получили индивидуальное задание на практику. 30 респондентов ответили, что отчетные документы предоставили только на бумажном носителе.



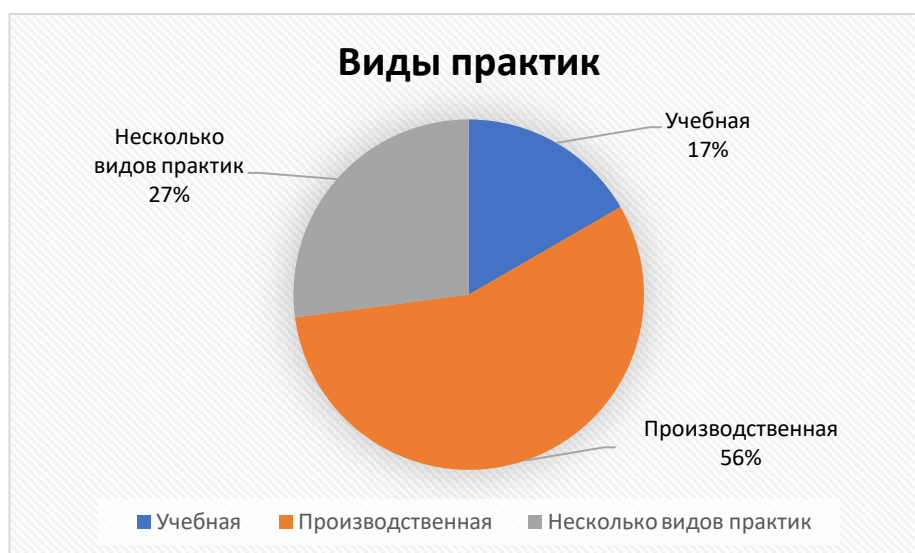
## Институт биохимической технологии и нанотехнологии

В 2022–2023 году в опросе студентов о качестве организации и проведения практик приняли участие 48 из 48 прошедших практику.

Распределение количества респондентов в разрезе направлений подготовки/специальностей представлено ниже.

Направление подготовки/специальность	Количество студентов, прошедших опрос
Биохимические технологии и нанотехнологии	11
Инновационные технологии и нанотехнологии в медицине, фармацевтике и биотехнологии	3
Биофармацевтические технологии и управление фармпроизводством	34

Учебную практику прошли 17% обучающихся, производственную – 56%, несколько видов практик – 27% практикантов.



Во время организации практик были соблюдены все требования в соответствии с Положением.

## Институт гостиничного бизнеса и туризма

Мониторингом были охвачены все 406 обучающихся, прошедших практику. Из них:

- 1 курс – 52 студента
- 2 курс – 68 студентов
- 3 курс – 63 студента
- 4 курс – 184 студента
- 2 курс магистратуры – 39 студента

Распределение количества респондентов в разрезе направлений подготовки/специальностей представлено ниже.

Направление подготовки/специальность	Количество студентов, прошедших опрос
Гостиничное дело	285
Туризм	102
Сервис	19

Из числа опрошенных учебную практику прошли 31% обучающихся, производственную – 67%, несколько видов практик – 2% обучающихся.



Нарушений нет.

### Институт иностранных языков

В опросе приняли участие 609 обучающихся ИИЯ из 609 прошедших практику. Из них:

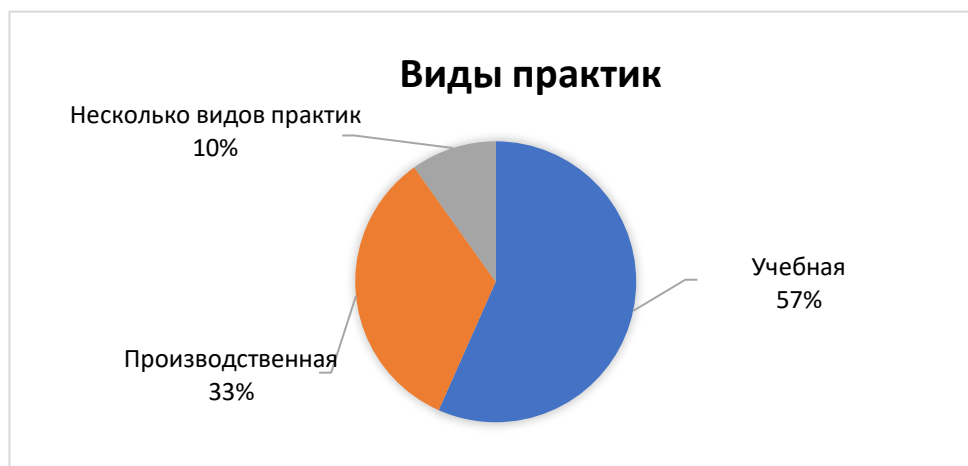
- 1 курс – 40 студентов
- 2 курс – 37 студентов
- 3 курс – 168 студентов
- 4 курс – 291 студент
- 2 курс магистратуры – 73 студента

Распределение количества респондентов в разрезе направлений подготовки/специальностей представлено ниже.

Направление подготовки/специальность	Количество студентов, прошедших опрос
Зарубежное регионоведение	51
Психолого-педагогическое образование	127
Лингвистика	431



Учебную практику прошли 57% обучающихся, производственную – 33% практикантов, несколько видов практик – 10%.



Нарушений нет.

### Институт мировой экономики и бизнеса

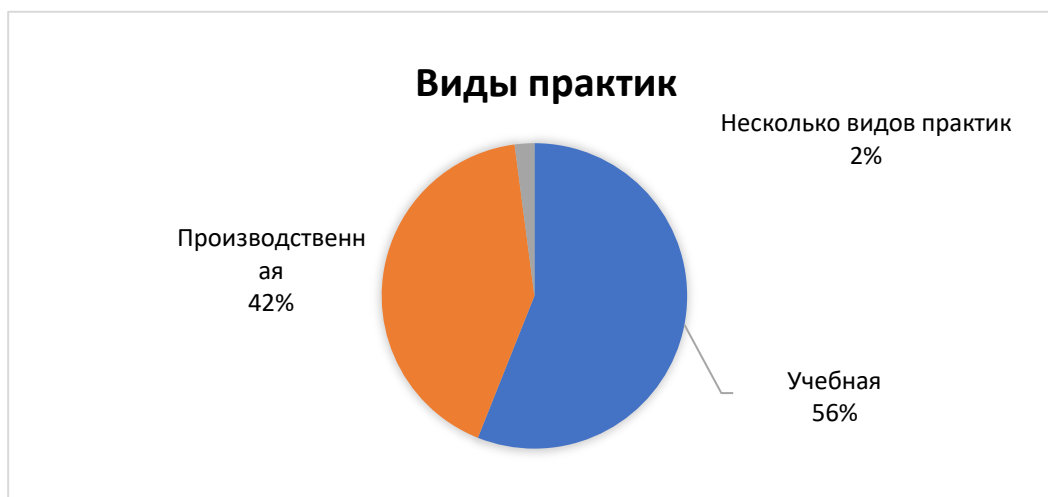
Опрос по качеству организации и проведения практик прошли 530 из 865 прошедших практику. Из них:

- 1 курс – 213 студентов
- 2 курс – 126 студентов
- 3 курс – 65 студентов
- 4 курс – 74 студента
- 1 курс магистратуры – 32 студента
- 2 курс магистратуры – 20 студентов

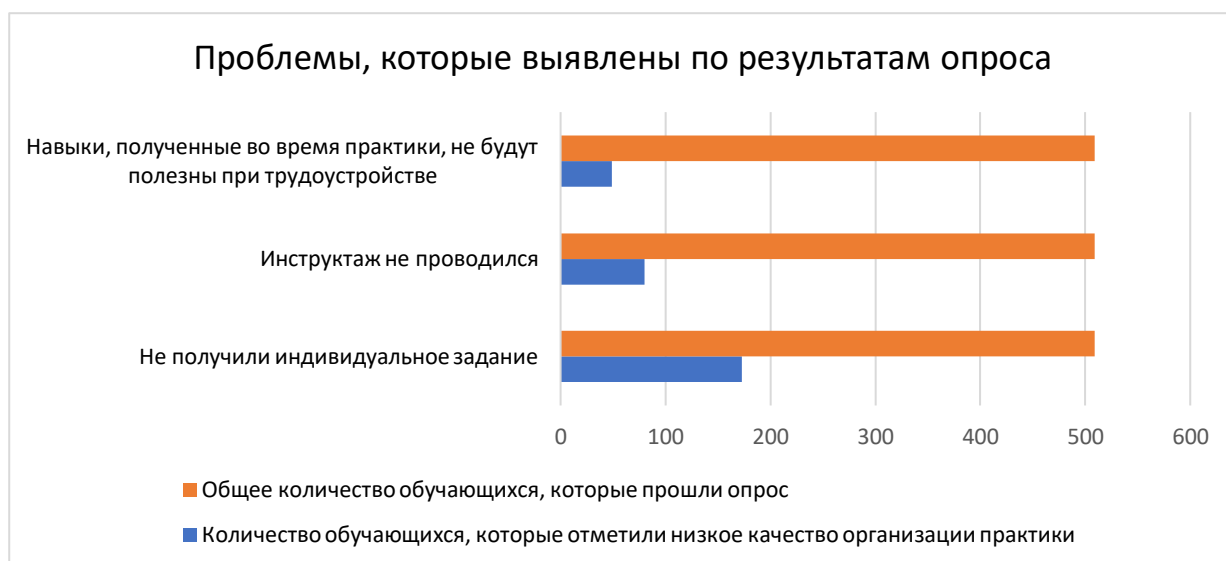
Распределение количества респондентов в разрезе направлений подготовки/специальностей представлено ниже.

Направление подготовки/специальность	Количество студентов, прошедших опрос
Реклама и связи с общественностью	448
Менеджмент	10
Лингвистика	16
Экономика	56

Учебную практику прошли 56%, производственную – 42%, несколько видов практик – 2% обучающихся.



По результатам опроса было выявлено, что 173 обучающихся не получили индивидуальное задание на практику. 80 активных респондентов ответили, что инструктаж не проводился. На последний вопрос «Помогут ли Вам те навыки, которые были получены в процессе прохождения практики в дальнейшем трудоустройстве по специальности?» 49 обучающихся ответили отрицательно.



### Институт экологии

В опросе приняли участие 277 из 607 обучающихся, прошедших практику. Из них:

- 1 курс – 4 студента
- 2 курс – 5 студентов
- 3 курс – 86 студентов
- 4 курс – 91 студент
- 1 курс магистратуры – 59 студентов
- 2 курс магистратуры – 32 студента

Распределение количества респондентов в разрезе направлений подготовки/специальностей представлено ниже.

Направление подготовки/специальность	Количество студентов, прошедших опрос
Экология и природопользование	235
Энерго- и ресурсосберегающие процессы в химической	42

Учебную практику прошли 4% обучающихся, производственную – 78%, несколько видов практик – 14% респондентов.



По результатам опроса было выявлено, что 37 обучающихся не получили индивидуальное задание на практику. 32 активных респондента ответили, что инструктаж не проводился. При этом 32 обучающихся ответили, что навыки, полученные во время практики, не будут полезны в последующей трудовой деятельности.



## Медицинский институт

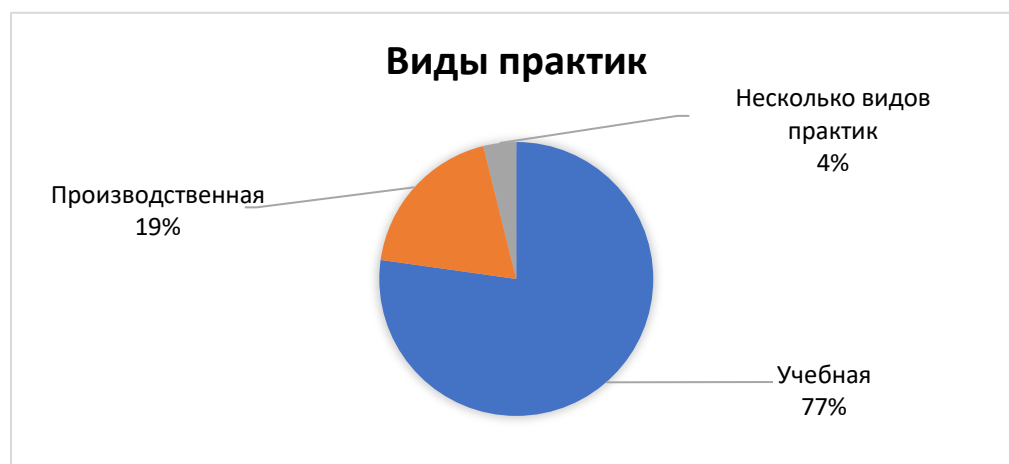
В 2022–2023 году в опросе студентов о качестве организации и проведения практик приняли участие 2353 обучающихся из 4999 прошедших практику. Из них:

- 1 курс –1180 студентов
- 2 курс –384 студента
- 3 курс – 322 студента
- 4 курс –242 студента
- 5 курс –221 студент
- 2 курс магистратуры – 4 студента

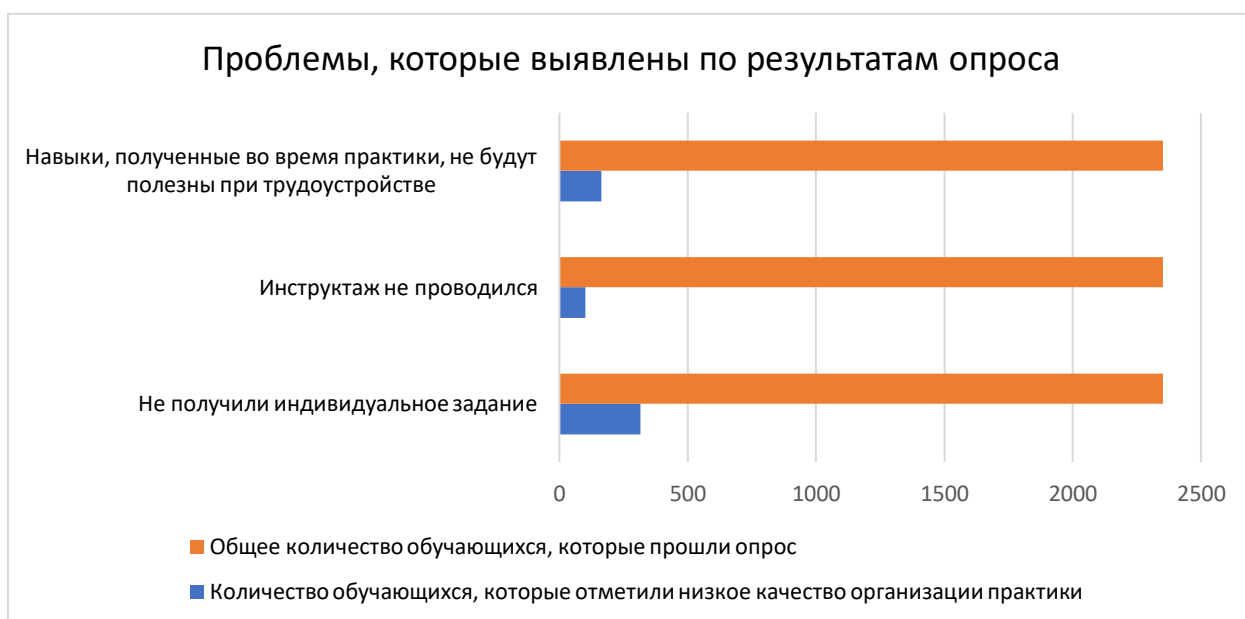
Распределение количества респондентов в разрезе направлений подготовки/специальностей представлено ниже.

Направление подготовки/специальность	Количество студентов, прошедших опрос
Лечебное дело	788
Стоматология	1048
Фармация	418
Сестринское дело	99

Из числа опрошенных учебную практику прошло 77% обучающихся, производственную – 19%, несколько видов практик – 4% практикантов.



Опрос показал, что 317 обучающихся не получили индивидуальное задание на практику. 101 активный респондент ответил, что инструктаж не проводился. На последний вопрос «Помогут ли Вам те навыки, которые были получены в процессе прохождения практики в дальнейшем трудоустройстве по специальности?» 163 обучающихся ответили отрицательно.



### Факультет гуманитарных и социальных наук

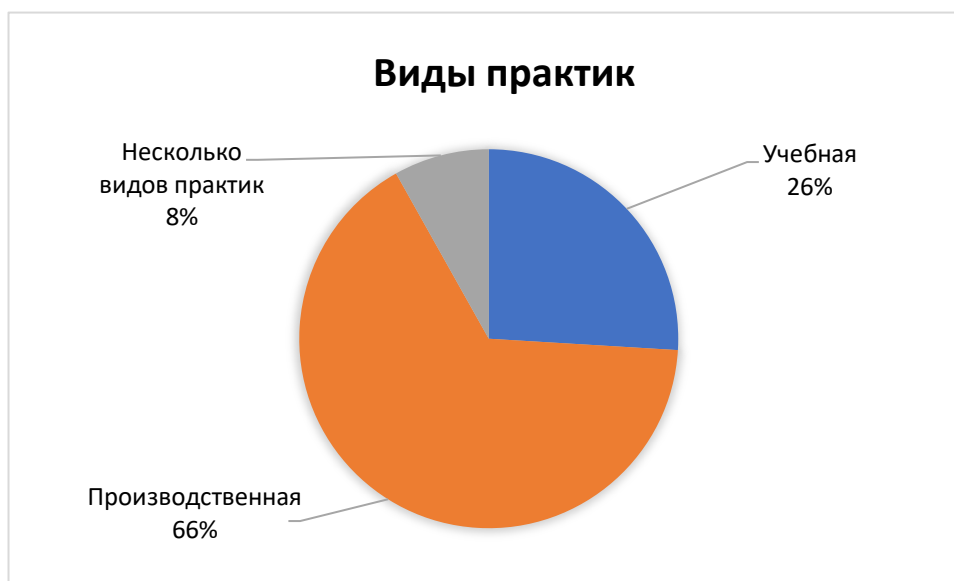
Опросом о качестве организации и проведения практик было охвачено 836 из 1066 обучающихся ФГСН, прошедших практику. Из них:

- 1 курс – 39 студентов
- 2 курс – 91 студент
- 3 курс – 260 студентов
- 4 курс – 282 студента
- 1 курс магистратуры – 21 студент
- 2 курс магистратуры – 143 студента

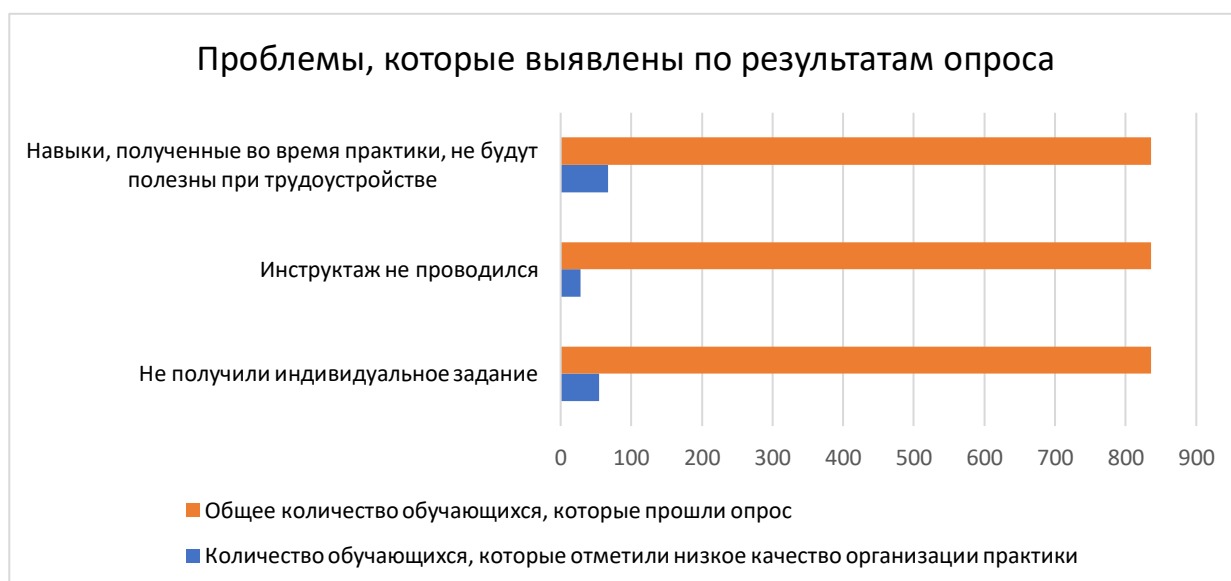
Распределение количества респондентов в разрезе направлений подготовки/специальностей представлено ниже.

Направление подготовки/специальность	Количество студентов, прошедших опрос
Государственное и муниципальное управление	139
Зарубежное регионоведение	38
Искусства и гуманитарные науки	60
История	81
Международные отношения	319
Политология	50
Социология	118
Философия	31

Учебную практику прошли 26%, производственную – 66%, несколько видов практик – 8% обучающихся.



Результаты мониторинга показали, что 54 обучающихся не получили индивидуальное задание на практику. 28 активных респондентов ответили, что инструктаж не проводился. 67 обучающихся считают, что навыки, которые они получили во время практики, не будут полезны им в последующей трудовой деятельности.



## Факультет физико-математических и естественных наук

В мониторинге приняли участие все 156 обучающихся факультета ФМиЕН, прошедших практику. Из них:

- 3 курс – 29 студентов
- 4 курс – 73 студента
- 2 курс магистратуры – 54 студента

Распределение количества респондентов в разрезе направлений подготовки/специальностей представлено ниже.

Направление подготовки/специальность	Количество студентов, прошедших опрос
Математика	30
Прикладная математика и информатика	33
Физика	31
Фундаментальная информатика и информационные технологии	37
Химия	25

Из числа опрошенных обучающихся учебную практику прошли 38%, производственную – 28%, несколько видов практик – 34% респондентов.



Были соблюдены все требования к организации и проведению практик в соответствии с Положением.

### Филологический факультет

Опрос прошли 1048 из 1920 обучающихся, прошедших практику. Из них:

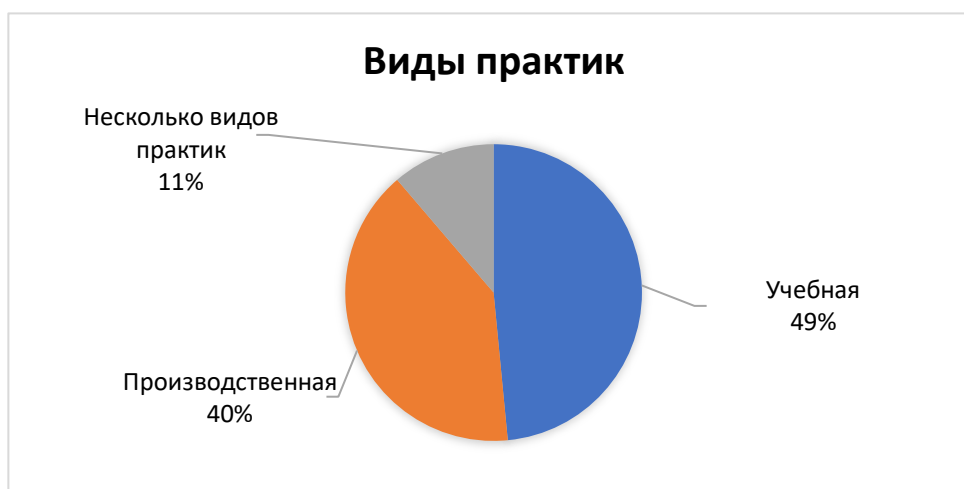
- 1 курс – 204 студента
- 2 курс – 289 студентов
- 3 курс – 156 студентов
- 4 курс – 201 студент
- 1 курс магистратуры – 87 студентов
- 2 курс магистратуры – 115 студентов

Распределение количества респондентов в разрезе направлений подготовки/специальностей представлено ниже.

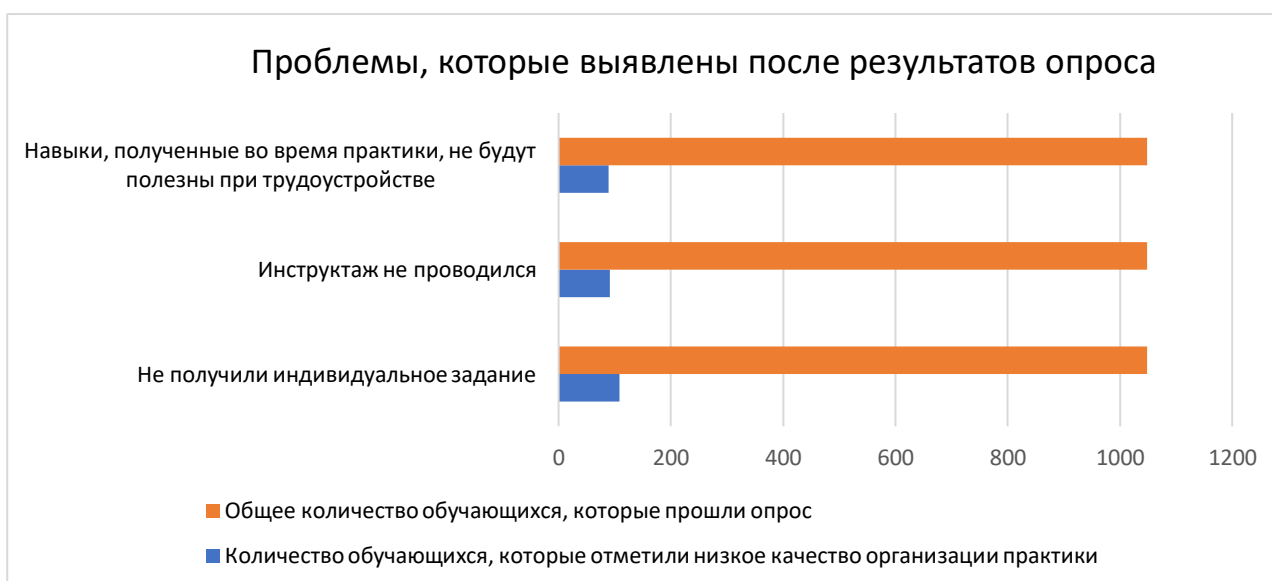
Направление подготовки/специальность	Количество студентов, прошедших опрос
Журналистика	131

Направление подготовки/специальность	Количество студентов, прошедших опрос
Лингвистика	273
Психология	222
Реклама и связи с общественностью	115
Телевидение	38
Филология	179

Из числа опрошенных учебную практику прошли 49% обучающихся, производственную – 40%, несколько видов практик – 11% обучающихся.



В соответствии с результатами опроса, 108 обучающихся не получили индивидуальное задание на практику. 91 респондент отметил, что инструктаж не проводился. На вопрос «Помогут ли Вам те навыки, которые были получены в процессе прохождения практики в дальнейшем трудоустройстве по специальности?» 89 обучающихся считают, что эти навыки им полезны не будут.





## Экономический факультет

В 2022–2023 году в опросе студентов о качестве организации и проведения практик приняли участие 650 обучающихся из 744 обучающихся, прошедших практику. Из них:

- 1 курс – 210 студентов
- 2 курс – 9 студентов
- 3 курс – 73 студента
- 4 курс – 256 студент
- 2 курс магистратуры – 102 студента

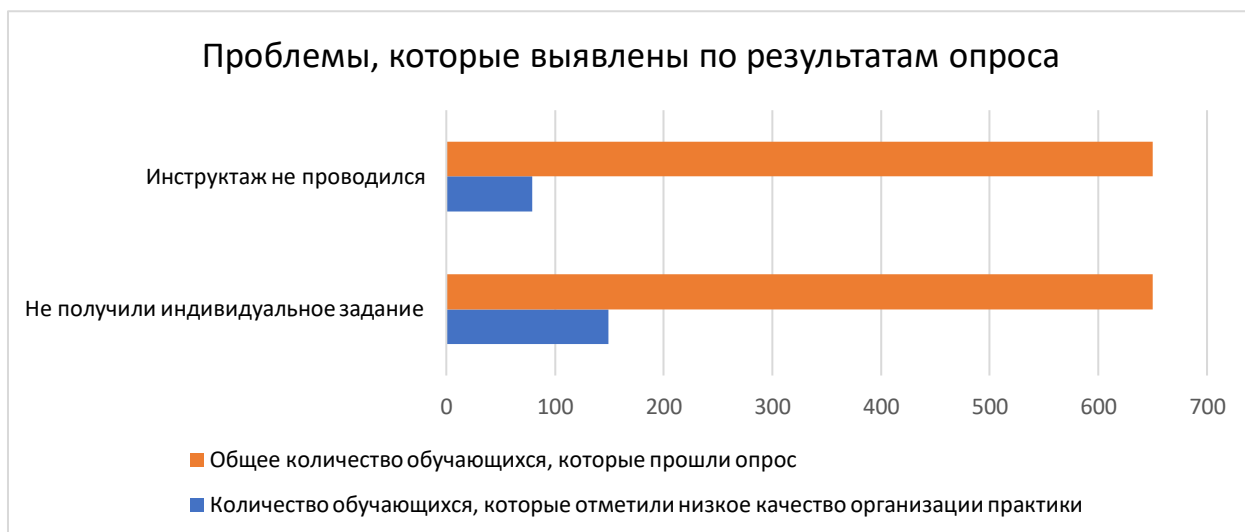
Распределение количества респондентов в разрезе направлений подготовки/специальностей представлено ниже.

Направление подготовки/специальность	Количество студентов, прошедших опрос
Маркетинг	131
Менеджмент	32
Экономика	251
Бухгалтерский учет и аудит	31
Международные экономические отношения	59
Проектный анализ	41
Управление бизнесом	49
Управление международными проектами	11
Управление человеческими ресурсами	2
Финансы и кредит	30
Зарубежное регионоведение	13

Учебную практику прошли 41%, производственную – 50% практикантов, несколько видов практик – 9% обучающихся.



Опрос показал, что 149 обучающихся не получили индивидуальное задание на практику. 79 респондентов отметили, что инструктаж не проводился.



### Юридический институт

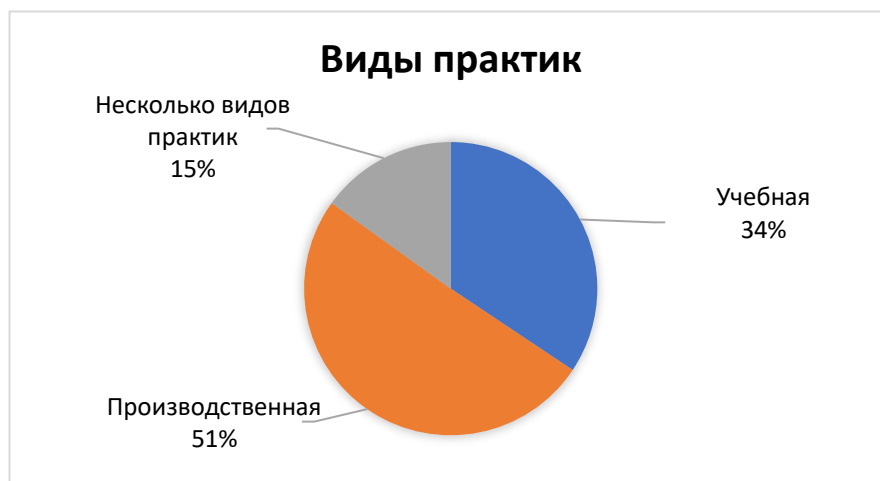
В 2022–2023 году в мониторинге приняли участие все 902 практиканта. Из них:

- 2 курс –277 студентов
- 4 курс –251 студент
- 5 курс –154 студента
- 2 курс магистратуры –220 студентов

Распределение количества респондентов в разрезе направлений подготовки/специальностей представлено ниже.

Направление подготовки/специальность	Количество студентов, прошедших опрос
Юриспруденция	669
Таможенное дело	233

Учебную практику прошли 34% обучающихся, производственную – 51%, несколько видов практик – 15% респондентов.



По результатам опроса было выявлено, что 165 обучающихся не получили индивидуальное задание на практику. На вопрос «Помогут ли Вам те навыки, которые были получены в процессе прохождения практики в дальнейшем трудоустройстве по специальности?» 75 обучающихся ответили отрицательно.



## Выводы

На основе результатов мониторинга можно сделать вывод, что большинство студентов, участвующих в опросе, удовлетворены качеством организации практик в 2022–2023 учебном году. Регламент был соблюден, с нормативной документацией по практике и формой отчетных документов они были ознакомлены заранее. Однако многие студенты не понимают, каким образом могут им пригодиться полученные во время практики навыки. В связи с этим руководителям практики от ОУП было рекомендовано проводить разъяснительную работу со студентами на установочном совещании по практике, а также во время практики проводить еженедельные встречи в ТИМС, уделяя особое внимание практической составляющей практики, корректируя при необходимости индивидуальное задание практиканта.