

Федеральное государственное автономное образовательное учреждение
высшего образования «Российский университет дружбы народов»

На правах рукописи

**Аль-Хамати Мохаммед
Абдулджалиль Абдулрахман Хасан**

**Торгово-экономическое сотрудничество арабских стран
Северной Африки с РФ в сфере продовольствия**

5.2.5. Мировая экономика

Диссертация
на соискание ученой степени
кандидата экономических наук

Научный руководитель:
Белова Ирина Николаевна,
кандидат экономических наук, доцент

Москва – 2023

ОГЛАВЛЕНИЕ

ВВЕДЕНИЕ.....	3
Глава 1. ТЕОРЕТИЧЕСКИЕ И ПРАКТИЧЕСКИЕ ПОДХОДЫ К ОБЕСПЕЧЕНИЮ ЭКОНОМИЧЕСКИХ ИНТЕРЕСОВ РОССИИ В АФРИКЕ В СОВРЕМЕННЫХ ГЕОПОЛИТИЧЕСКИХ УСЛОВИЯХ....	12
1.1. Взгляды российских ученых на внешнеэкономический потенциал Африки и на главные тренды развития этого континента.....	12
1.2. Развитие и перспективы экономического сотрудничества России со странами Африки.....	255
1.3. Торгово-экономические отношения России со странами Северной Африки в сфере сельскохозяйственного сырья и продовольствия.....	409
Глава 2. ОБЩАЯ ХАРАКТЕРИСТИКА ПОТЕНЦИАЛА СЕЛЬСКОХОЗЯЙСТВЕННОГО И ПРОДОВОЛЬСТВЕННОГО СЕКТОРА АРАБСКИХ СТРАН СЕВЕРНОЙ АФРИКИ И РФ.....	533
2.1. Внешнеторговый потенциал стран Северной Африки в сфере сельского хозяйства и продовольствия.....	533
2.2. Экспортный потенциал РФ в агропродовольственной сфере.....	644
2.3. Импортный потенциал РФ в агропродовольственной сфере.....	77
Глава 3. ПРОБЛЕМЫ И ПЕРСПЕКТИВЫ РАЗВИТИЯ ВНЕШНЕЭКОНОМИЧЕСКИХ СВЯЗЕЙ РОССИИ СО СТРАНАМИ СЕВЕРНОЙ АФРИКИ В ПРОДОВОЛЬСТВЕННОЙ СФЕРЕ.....	899
3.1. Роль Египта как ключевого партнера России на рынке стран Северной Африки.....	899
3.2. Перспективные направления развития делового партнерства России и Марокко в продовольственном секторе	100
3.3. Основные направления и предложения по расширению торгово-экономических отношений России со странами Северной Африки	1088
3.4. Современные вызовы и их влияние на сотрудничество России со странами Северной Африки в продовольственной сфере.....	1188
ЗАКЛЮЧЕНИЕ.....	1288
СПИСОК ЛИТЕРАТУРЫ.....	13434

ВВЕДЕНИЕ

Актуальность исследования.

В настоящее время Африка становится объектом усиления интересов со стороны как развитых, так и развивающихся стран, привлекая внимание и усиливая конкуренцию этих интересов не только из-за ресурсной базы, но и из-за потенциала роста внутренних рынков стран Африки и роста их значимости на международной политической арене.

Россия после распада СССР, на который приходилось 36% всего африканского товарооборота, фактически утратила эти позиции. Сейчас идет процесс восстановления внешнеэкономических связей со странами Африки.

Основными торговыми партнерами России на континенте, как и в советское время, являются страны Северной Африки – Алжир, Египет, Марокко, Тунис, на которые приходится около 80% всей внешней торговли России со странами Африки.

Эти же страны продолжают оставаться рынком с наибольшим потенциалом поставок российского агропродовольственного экспорта на африканский континент. В свою очередь российский рынок для этих стран является значимым для поставок плодоовощной продукции, экспорт которой играет важную роль в экономическом развитии Марокко, Туниса, Египта.

Стремление правительств североафриканских стран к выстраиванию долгосрочных торгово-экономических взаимоотношений с внешними партнерами, важность для этих стран обеспечения продовольственной безопасности и традиционно дружественные отношения с Россией усиливают взаимный интерес к сотрудничеству в сфере сельского хозяйства и продовольствия, стимулируя не только развитие торговых связей, но и интерес к инвестиционному сотрудничеству в этой сфере.

В настоящее время большая часть российских инвестиций как текущих, так и накопленных вложена в нефтегазовый и туристический секторы стран этого региона.

Стратегическое положение стран Северной Африки и наличие у них соглашений о режиме свободной торговли с другими странами Африки способствует созданию здесь совместных предприятий по переработке сельскохозяйственной сырья и производству продуктов питания и возможности их реализации не только на внутренних рынках, но и продвижению этих товаров в другие страны Африканского континента. Этому способствует наличие морских портов, играющих роль крупных хабов, через которые импорт, включая продукты питания, идет в другие страны Африки.

Вложения в портовую инфраструктуру этих стран, дает возможность продвижения продукции российского производства в другие страны Африканского континента. Для стран Северной Африки это дает возможность восполнить дефицит материальных и финансовых ресурсов, увеличить объем экспорта на рынки стран южнее Сахары, диверсифицировать внешнеэкономические связи.

Таким образом, в настоящее время рынок североафриканского региона и российский рынок, с точки зрения возможностей для сотрудничества в агропродовольственной сфере, являются взаимовыгодными и перспективными.

Необходимо отметить, что расширение своего присутствия в Северной Африке, в контексте складывающихся в мире геополитических перспектив, дает возможность России снизить зависимость от торгово-экономических связей с Западом, более эффективно противостоять санкционной политике западных стран. Странам Северной Африки выгоден выход на достаточно емкий российский рынок и возможность закрепления на нем, а также получение возможности решения проблемы обеспечения продовольственной безопасности. Россия в этом регионе уже зарекомендовала себя надежным партнером в военно-технической, энергетической сферах.

В этой связи, анализ торгово-экономических связей России со странами Северной Африки в продовольственной сфере представляется весьма актуальным.

Объектом исследования в настоящей работе является торгово-экономическое сотрудничество между Россией и странами Северной Африки в продовольственной сфере.

Предмет исследования – состояние, проблемы и возможности расширения торгово-экономических отношений Российской Федерации со странами Северной Африки в продовольственной сфере, выявление основных направлений и форм сотрудничества.

Диссертационное исследование соответствует требованиям следующих пунктов паспорта для специальности 5.2.5. Мировая экономика: п. 7. «Мировая торговля и ее регулирование»; п. 20. «Экономика зарубежных стран и регионов (экономическое страноведение и регионоведение). Сравнительные исследования национальных экономик в системе мирохозяйственных связей»; п. 26. «Участие Российской Федерации в системе международных экономических связей. Внешнеэкономическая деятельность российских экономических субъектов. Внешнеэкономическая политика Российской Федерации».

Методологическая база исследования. При написании диссертации использовались методы систематизации, сравнения, статистической и логической аналогии.

Теоретической базой исследования послужили труды российских и зарубежных авторов, занимавшихся исследованием проблем социально-экономического развития стран Африки, а так же авторов, исследовавших вопросы внешнеэкономических связей стран Африки, в том числе внешнеэкономических связей России со странами Северной Африки, включая работы И. О. Абрамовой, М. Л. Багданова, С. Н. Волкова, Н. Г. Гавриловой, Т. Л. Дейч, Е. В. Дробот, М. В. Журбы, С. В. Захаровой, С. М. Кемене, Л. Н. Калиниченко, В. А. Кузнецова, Е. Н. Корендясова, М. А. Кукарцевой, Е. В. Макарова, Е. В. Морозенской, С. В. Ненашева, В. В. Павлова, А. Л. Сапунцова, О. Ю. Соколовой, В. А. Скворцовой, А. О. Скворцова, А. А. Ткаченко, Л. Л. Фитуни, Д. В. Фогель, и др.

Информационной базой для исследования послужили аналитические материалы по выбранной проблематике, статистические данные официальных сайтов: Внешняя торговля РФ, Статистика внешней торговли РФ, Федерального центра развития экспорта продукции АПК Минсельхоза России, Федеральной таможенной службы РФ.; материалы совместных документов РФ и Алжира, Египта, Ливии, Марокко, Судана Туниса, а так же Организации объединенных наций (ООН, UN), Конференции по торговле и развитию ООН (ЮНКТАД, UNCTAD), Всемирной торговой организации (ВТО, WTO).

Цель исследования – на основе комплексного исследования внешне-торгового потенциала стран Северной Африки и России в продовольственной сфере определить перспективные направления торгово-экономического сотрудничества и предложить формы взаимодействия на долгосрочную перспективу с учетом особенностей отношений России с каждой из стран этого региона в контексте складывающихся в мире геополитических перспектив и тенденций.

Задачи:

- исследовать взгляды российских ученых на внешнеэкономический потенциал Африки и на главные тренды развития этого континента;
- обосновать необходимость продвижения российских экономических интересов в Африке;
- исследовать торгово-экономические отношения России со странами Северной Африки в сфере сельскохозяйственного сырья и продовольствия.
- дать характеристику внешнеторгового потенциала стран Северной Африки в сфере сельского хозяйства и продовольствия;
- исследовать внешнеторговый потенциал РФ в агропродовольственной сфере и определить место и значение стран Северной Африки в торгово-экономических отношениях с Россией;
- выявить проблемы развития внешнеэкономических связей России со странами Северной Африки в продовольственной сфере;

- обосновать роль Египта как ключевого партнера России на рынке стран Северной Африки;
- обосновать перспективные направления развития делового партнерства России и Марокко в продовольственном секторе;
- определить основные направления развития торгово-экономических отношений России со странами Северной Африки и предложить формы по их расширению и укреплению.

Новизна. На основе комплексного исследования внешнеторгового потенциала стран Северной Африки и России в продовольственной сфере определены перспективные направления торгово-экономического сотрудничества в этой сфере деятельности и предложены формы взаимодействия на долгосрочную перспективу с учетом особенностей отношений России с каждой из стран этого региона.

Основные результаты, выносимые на защиту

Определены причины, стимулирующие расширение торгово-экономических отношений России и стран Северной Африки в продовольственной сфере: значительный потенциал взаимодействия в сфере продовольствия; складывающиеся в мире геополитические перспективы; трансформация внешнеэкономических связей России на современном этапе; традиционно дружественные отношения между государствами Северной Африки и Россией; перспективность расширения поставок основных статей продовольственного экспорта на рынки друг друга; проблема продовольственной безопасности в странах североафриканского региона и др. **Обоснована** необходимость углубления взаимного сотрудничества для России как одного из важнейших направлений снижения зависимости от торгово-экономических отношений с Западом.

Выявлены факторы, влияющие на развитие торгово-экономических отношений России со странами Северной Африки. Стимулирующие факторы: санкционная политика стран Запада, сокращение посредников из ЕС; важность отдельных сегментов рынков сельскохозяйственного сырья и про-

довольствия для обеих сторон (Россия – фрукты, овощи; Северная Африка – зерно, масло и т.д.); возможность продвижения на эти рынки продуктов переработки сельскохозяйственной продукции, в чем особенно заинтересованы производители двух сторон; возможность выхода на внешние рынки и диверсификации внешнеэкономических связей и др.. К сдерживающим факторам можно отнести: политическую нестабильность североафриканского региона; влияние на торгово-экономические отношения стран Запада и КНР; сложности нормативно-правовой среды, стандарты, фито-санитарные нормы, получение сертификатов и т.д..

Доказано, что страны Северной Африки, в частности Египет и Марокко, являются важнейшими звеньями в продвижении российского продовольственного экспорта в Африку, их морские порты, играют роль крупных хабов, через которые идет импорт товаров, в том числе продуктов питания в Африку. Показано, что вложения в логистическую инфраструктуру этих стран, даст возможность продвижения продукции российского производства в другие страны Африканского континента. Отмечено, что наличие у этих стран соглашений о режиме свободной торговли со странами Африки способствует созданию здесь совместных производств по переработке сельскохозяйственной продукции и производству пищевой промышленности.

Обоснована ключевая роль Египта в российско-североафриканских отношениях в области сельского хозяйства и продовольствия: самый крупный в регионе логистический и инвестиционный хаб; самый крупный импортер российского зерна; устойчивый рост спроса на продовольственные товары в силу многочисленности населения и развития туристического бизнеса; устойчивые внешнеэкономические связи с Россией в энергетической и военно-технической сферах; наличие крупных совместных инвестиционных проектов; договор об открытии российской промышленной зоны (РПЗ) в районе Суэцкого канала; тесные политические контакты, завершающий этап подписания договора о зоне свободной торговли Египта с ЕАЭС и др.; *даны рекомендации* по их укреплению: создание устойчивых логистических цепочек;

открытие в РПЗ предприятий по переработке сельскохозяйственного российского сырья, предприятий пищевой промышленности (производство подсолнечного и соевого масла, кондитерских изделий, изделий мукомольной промышленности); сотрудничество в сфере обеспечения продовольственной безопасности.

Определены основные направления торгово-экономических отношений России и стран Северной Африки в условиях усиления западной санкционной политики. Показано, что с расширением торговли сельскохозяйственной продукцией и продовольствием нужно параллельно развивать агропромышленную кооперацию, увеличивать долю готовой продукции и активизировать инвестиционное сотрудничество России со странами североафриканского региона в сфере переработки сельскохозяйственного сырья и развитии пищевой промышленности, в чем особенно заинтересованы правительства этих стран акцентируя внимание на возможности взаимодействия в области производства и использования сельскохозяйственных ресурсов, инвестиций в сельскохозяйственную и логистическую инфраструктуру, и хранению пищевой продукции, а также научно-техническому сотрудничеству в продовольственной сфере.

Выявлены потенциальные сферы сотрудничества в области сельского хозяйства между Россией и странами Северной Африки, отвечающие взаимному интересу сторон: создание свободных экономических зон, совместных предприятий по переработке сельскохозяйственного сырья, в частности изделий из пшеницы, которая поставляется на рынки этих стран; предприятий по производству масла, кондитерских изделий; сетей продуктовых магазинов, а также в других сферах АПК – экспорт и производство удобрений, поставка и совместное производство сельскохозяйственной техники, ремонт сельхоз техники, экспорт и производство ветеринарных вакцин, подготовка кадров для работы в пищевой промышленности и др. Делается вывод о том, что, создав новую, отвечающую взаимным интересам основу для торгово-инвестиционного взаимодействия, страны начнут развивать сельскохозяйственные продовольственные

цепочки стоимости и совместно осваивать огромный африканский рынок, что также будет способствовать долгосрочному сотрудничеству, и даст возможность надежного и стабильного торгово-инвестиционного взаимодействия, необходимого и России, и странам Северной Африки в условиях формирования новой политической и экономической реальности.

Доказана значимость России в решении проблемы продовольственной безопасности стран Северной Африки. Принимая во внимание естественные ограничения в воде и пригодной для возделывания земли, прирост населения и увеличение туристических потоков, продовольственный спрос в обозримой перспективе будет расти, что, в свою очередь, подтверждает перспективность для расширения не только торговли продовольствием, но в условиях нестабильности и роста неопределенности на мировых продовольственных рынках, развивать сотрудничество в сфере продовольственной безопасности, стать для североафриканского региона стабильным и надежным партнером не только по поставкам зерна, но и по наращиванию его запасов. Важными объектами инвестирования в этой сфере могут стать строительство хранилищ для зерна.

Теоретическая значимость диссертации заключается в систематизации и обобщении взглядов ученых на продвижение российских экономических интересов в Африке для разработки стратегии экономического взаимодействия России со странами Северной Африки и выбора наиболее перспективных направлений и выгодных форм сотрудничества в продовольственной сфере.

Практическая значимость диссертации определяется тем, что представленные в работе результаты, могут представлять интерес для Российских официальных структур, занимающихся организацией внешнеэкономической деятельности, а также для торговых представительств анализируемых стран, оказывающих содействие в нахождении партнеров по взаимодействию в агропродуктовом бизнесе. Основные положения исследования могут быть использованы при чтении спецкурсов по проблеме обеспечения продоволь-

ственной безопасности африканских стран, внешнеэкономическим связям России со странами Северной Африки, организации внешней экономической деятельности.

Апробация. Диссертационное исследование выполнено ФГАОУ ВО «Российский университет дружбы народов» на кафедре Международных экономических отношений. Основные положения и выводы диссертационного исследования освещались в научных публикациях автора, выступлениях на конференциях молодых ученых, а также на научных семинарах Российского университета дружбы народов.

По теме диссертации опубликованы 4 научные статьи объемом 2 п. л., 3 из которых опубликованы в ведущих рецензируемых научных журналах из перечня РУДН общим объемом 1,5 п. л. и 1 в международной базе Scopus, объемом 0,5 п. л. Основные положения и результаты диссертационной работы освещались автором в докладах на конференциях молодых ученых экономического факультета, международных научно-практических конференциях Российского университета дружбы народов.

Структура работы. Структура работы отражает логику и содержание проведенного исследования; состоит из введения, трех глав, заключения, списка использованных источников; объем работы 150 с.

Глава 1. ТЕОРЕТИЧЕСКИЕ И ПРАКТИЧЕСКИЕ ПОДХОДЫ К ОБЕСПЕЧЕНИЮ ЭКОНОМИЧЕСКИХ ИНТЕРЕСОВ РОССИИ В АФРИКЕ В СОВРЕМЕННЫХ ГЕОПОЛИТИЧЕСКИХ УСЛОВИЯХ

1.1. Взгляды российских ученых на внешнеэкономический потенциал Африки и на главные тренды развития этого континента

В настоящее время страны Африки наращивают экономический потенциал, укрепляют политические позиции на мировой арене, повышают свой имидж в мировом сообществе. За последние 20 лет средние темпы роста экономики стран Африки превышали 4% ежегодно¹.

Помимо темпов экономического роста континент привлекает внимание как крупнейшая кладовая мира разнообразных сырьевых ресурсов (см. Таблицу 1), многие из которых уникальны и без которых невозможно развитие высокотехнологичных отраслей.

Таблица 1 – Доля запасов сырьевых ресурсов в Африке в мировых запасах (%)

<i>Показатель</i>	<i>Доля в мировых запасах сырья в Африке</i>
Нефть	7,6
Природный газ	7,5
Хром	80
Колтан	80
Платиновые руды	90
Золото	40
Кобальт	50
Медь	97
Маргонцевые руды	32
Алмазы	60
Ванадий	41
Уран	23

Источник: Минеральные ресурсы Африки. URL: <http://geopolis.francetvinfo.fr>

¹ Российская газета. Почему Россия спустя десятилетия после распада СССР возвращается в Африку. Интервью с И. Абрамовой. URL: <https://rg.ru/2019/12/03/pochemu-rossiia-cherez-tridcat-let-vozvrashchaetsia-v-afriku.html>

Растет инвестиционная привлекательность Африки.

С точки зрения структуры отраслевого распределения ПИИ подавляющая часть накопленных иностранных инвестиций в Африке приходится на первичный сектор экономики, главным образом на горнодобывающие отрасли. Однако, как считает ведущий российский африканист Л. Л. Фитуни, ситуация за последние несколько лет стала меняться. Если брать инвестиции только в новые проекты «с нуля» (greenfield projects), то в 2019 г. в сырьевые отрасли было направлено лишь 3,7% от суммарной стоимости всех ПИИ. Больше половины новых инвестиций (53,7%) пошло в третичный сектор (в основном в строительство, инфраструктуру, транспорт, коммуникации и связь). Оставшиеся 42,6% инвестировались в обрабатывающие отрасли, среди которых лидировали нефте- и газопереработка, химическая и пищевая промышленность. В 2018 г. перечисленные показатели равнялись 35%; 22,2% и 42,9% соответственно¹. По мнению Л. Л. Фитуни, общая тенденция к росту ПИИ в африканские несырьевые отрасли и увеличению удельного веса последних в общем объеме вложений будет со временем только углубляться².

По некоторым расчетам, в течение следующего десятилетия политика активного привлечения иностранных инвестиций может в среднем добавить еще 2% к ВВП континента.

Как видно из Таблицы 2, Китай является крупнейшим инвестором в Африке. Китай, уже активно потеснил традиционных внешних партнеров Африки – США и страны ЕС. Прежде всего, китайские инвестиции осваивают сырьевые отрасли и объекты инфраструктуры. Нужно отметить, что важной составной частью новой стратегии экономического развития и новым вектором внешней политики Китая выступает «мегапроект «Один пояс – один путь», включающий «Морской шёлковый путь XXI века», который должен связать Китай и Африку. Это позволит, по мнению д.и.н. Т. Л. Дейч,

¹ UNCTAD annual report 2020 // UNCTAD. URL: <https://unctad.org/annual-report-2020>.

² Фитуни Л. Л. Иностранный капитал в Африке: теории, стратегии, новации // Контуры глобальных трансформаций: политика, экономика, право. 2020. Т. 13. № 6. С. 6–29. DOI: 10.23932/2542-0240-2020-13-6-1

на африканском континенте развить инфраструктуру, увеличить доходы населения и занятость, а также откроет странам доступ на китайский рынок и получение китайской финансовой помощи и инвестиций в стратегические сферы экономики»¹, «включая развитие человеческих ресурсов, сельского хозяйства, внедрение новых технологий. Т. Л. Дейч считает, что интерес Китая к Африке в условиях, когда страна стоит перед лицом серьезных внутренних социально-экономических преобразований, будет расти. что подтверждает значимость Африки для перспектив китайской внешнеэкономической политики»².

Таблица 2 – ТОП 10 стран – инвесторов в Африку за период 2014–2018 гг.

№	Страна-инвестор	Инвестиции, млрд долл.	Количество проектов	Рабочие места, тыс. ед.
1	Китай	72,2	259	137028
2	Франция	34,2	329	34172
3	США	30,9	463	57970
4	ОАЭ	25,3	189	39479
5	Великобритания	17,8	286	40949
6	ЮАР	10,2	199	21486
7	Германия	6,9	180	31562
8	Швейцария	6,4	143	13363
9	Индия	5,4	134	30334
10	Испания	4,4	119	13837

Источник: Аналитический дайджест «Россия и страны Африки: долгосрочное торговое партнерство». Москва, октябрь 2019 г. URL: https://roscongress.org/upload/medialibrary/201/russia_africa.pdf.

С точки зрения ученой Китай в настоящее время выступает «в качестве своеобразного «драйвера», привлекающего другие «восходящие» страны к активному сотрудничеству с государствами континента»³.

¹ Африка: современные стратегии экономического развития / ред. И. О. Абрамова, Е. В. Морозенская. М.: Институт Африки РАН, 2016.

² Там же.

³ Африка: смена внешнеполитического вектора. URL: <https://yandex.ru/search/?text=Африка%3A+смена+внешнеполитического+вектора.&lr=10758>.

В монографии «Поворот Африки на «Восток» и интересы России», в написании которой приняли участие ведущие ученые Института Африки, Института востоковедения, Института мировой экономики и международных отношений, МГУ, Российского университета дружбы народов среди других «восходящих» стран, проявляющих интерес к сотрудничеству с африканскими странами, помимо Китая, особо отмечены Индия, Турция, монархии Персидского залива и Южная Корея.

Главный научный сотрудник ИМЭМО РАН д. э. н. Е. А. Брагина в своих работах обосновывает высокую степень вовлеченности Индии в межконтинентальных контактах Африки, правительство которой приняло в 2002 году программу «Фокус Африка», направленную на содействие расширения экономических контактов со странами континента. Автор отмечает, что в настоящее время «в отдельных африканских странах начался новый этап индийско-африканского сотрудничества, на основе индийской инициативы *Развитие Африки через индийские технологии и инновации*»¹.

«Основной зоной экономических интересов Индии выступают страны Южной и Восточной Африки. Откуда Индия импортирует углеводороды и сельскохозяйственные продукты, а индийский экспорт в Африку состоит из готовых товаров таких крупнейших компаний как Махиндра, Ренбакси, Тата и др.»². Помимо экономических и традиционных интересов, укрепление африканского вектора индийской политики вызвано необходимостью решения весьма важной проблемы обеспечения безопасности на море, которая требует сотрудничества Индии со странами Африканского континента³.

«Главным направлением экономической политики Турции выступает Египет. Помимо этого, государства Турция оказывает официальную помощь

¹ Брагина Е. А. India – Africa: Trade and Investments in the 21st Century // Контуры глобальных трансформаций: политика, экономика, право. 2019. Специальный выпуск. С. 83-97. DOI: 10.23932/2542-0240-2018-11-5-182-199. URL: <https://www.imemo.ru/publications/info/india-africa-trade-and-investments-in-the-21st-century>.

² Морозенская Е. В. Африка: смена внешнеполитического вектора. DOI: 10.31857/S032150750004749-5 // Азия и Африка сегодня. 2019. № 5. С. 45-47. URL: <https://asaf-today.ru/s032150750004749-5-1>.

³ Там же.

еще тринадцати африканским странам. Турецкое правительство поставило перед собой довольно амбициозную задачу – увеличить к 2023 г. объем экспорта до 500 млрд долл.»¹, и странам Африки отведено в этой стратегии важное место. Согласно точке зрения ведущего научного сотрудника института Востоковедения РАН д. э. н. Н. Ю. Ульченко – для стран Африки сотрудничество с Турцией дает возможность диверсифицировать географическое направление внешнеэкономических связей, приобретая новый канал сбыта собственной продукции².

Роль японского и южнокорейского капиталов в конкуренции за африканские рынки также растет. «В последнем случае африканские страны привлекает опыт достаточно стремительного по историческим меркам преобразования Южной Кореи из бывшей отсталой колонии в страну с развитой экономикой. При этом активизация как дипломатического, так и экономического присутствия Южной Кореи в Африке способствовала росту их взаимного товарооборота и долгосрочных инвестиций»³.

Западные страны, первыми закрепившиеся в регионе, на фоне сложившейся в настоящее время ситуации изменили современное содержание и риторику о сути экономического сотрудничества со странами Африки. Произошло смещение акцента с «помощи в целях развития» на «партнерство»⁴, то есть совместное использование ресурсов и возможностей континента с выгодой для обеих сторон.

В своих исследованиях политики ЕС в Африке профессор Дипломатической академии д. э. н. М. А. Кукарцева «подчеркивает, что Африка нуждается в африканских, а не в европейских решениях, поэтому необходимо отойти от вза-

¹ Михель Д. В. 2018.03.006. Африка: современные стратегии экономического развития / ред. Абрамова И. О., Морозенская Е. В. – М.: Институт Африки РАН, 2016. – 432 с. // Социальные и гуманитарные науки. Отечественная и зарубежная литература. Серия 9: Востоковедение и африканистика. 2018. № 3. С. 51–61.

² Африка: современные стратегии экономического развития / ред. И. О. Абрамова, Е. В. Морозенская. М.: Институт Африки РАН, 2016. 432 с.

³ Поворот Африки на «Восток» и интересы России / отв. ред. Т. Л. Дейч, Е. Н. Корендясов, С. В. Ненашев. М.: Институт Африки РАН, 2018. 127 с.

⁴ Африка: современные стратегии экономического развития / ред. И. О. Абрамова, Е. В. Морозенская. М.: Институт Африки РАН, 2016. 432 с.

имоотношений доноров и реципиентов, которые преобладали в течение многих десятилетий, и перейти к **экономическому партнерству**. Главный акцент плана состоит в том, что Африке нужны частные инвестиции, поэтому она опирается на новый вид экономической политики – экономическую диверсификацию, создание производственных цепочек, целевую поддержку сельского хозяйства, малого и среднего бизнеса, улучшенный доступ к единому рынку»¹. В монографии «Поворот Африки на «Восток» и интересы России» отмечается, что «под влиянием постепенного отхода ряда стран Африки от ориентации исключительно на ЕС, последний стремится не конкурировать открыто с новыми акторами в Африке, а искать точки соприкосновения в сферах обеспечения глобальной и региональной безопасности, кризисного регулирования, контроля над миграцией, решения экологических проблем и т. д.»².

Таким образом, Африка в настоящее время предоставляет достаточно широкое поле для сотрудничества: наличие и огромные запасы минеральных и природных ресурсов, демографический потенциал, появление среднего класса (хотя и неравномерное по масштабам), формирующее новые виды потребления и спроса, что в обозримой перспективе приведет к увеличению и диверсификации их внутренних рынков, и как следствие, будет способствовать повышению интереса иностранных экспортеров и инвесторов к доступу на такие рынки. Как точно охарактеризовал возможности внешнеэкономических связей стран Африки Л. Л. Фитуни – Африка является «Клондайком взаимодействия» со многими странами мира³. Для стран Африки последние годы основными направлениями экспортных потоков являются Азия и Европа. В качестве основных экспортных рынков выступают: Китай (52,9 млрд долларов), Индия (23,0 млрд

¹ Кукарцева М. А. Гуманитарная политика ЕС в Африке и миграционный кризис // *Контурь глобальных трансформаций: политика, экономика, право*. 2018. Т. 11. № 5. С. 142–163. DOI: 10.23932/2542-0240-2018-11-5-142-163 URL: <https://cyberleninka.ru/article/n/gumanitarnaya-politika-es-v-afrike-i-migratsionnyu-krizis/viewer>

² Поворот Африки на «Восток» и интересы России / отв. ред. Т. Л. Дейч, Е. Н. Корендясов, С. В. Ненашев. М., Институт Африки РАН, 2018). С. 257.

³ Герасимова О. Россия – Африка: Клондайк взаимодействия. Интервью с Фитуни Л. Л. (Институт стран Африки РАН) // *Вестник Российского университета Дружбы народов*. Серия «Междунар. отношения». 2016, Т. 16. № 2. С. 334–349.

долларов), Испания (20 млрд долларов), США (18 млрд долларов), Франция (15 млрд долларов)¹. На долю сырьевых товаров приходится 77 процентов товарного экспорта; (из которых топливо составляет 42 процента)².

Из данных Таблицы 3 видно, что очень сложный 2020 год (период разгара пандемии) страны преодолели, и многие из них вышли не только на предпандемийный уровень, но и увеличили объемы экспортных поставок по сравнению с этим периодом. В то же время данные таблицы показывают резкую дифференциацию внешнеторгового потенциала стран как по экспорту, так и по импорту (Таблица 3).

Таблица 3 – Основные африканские страны-экспортеры (тыс. долл.)

Экспортеры	Объем экспорта				
	2017	2018	2019	2020	2021
Африка	409,815,29	484,044,166	458,571,274	374,106,763	491,692,380
1. ЮАР	82,212,018	87,679,786	84,021,959	77,341,680	115,012,975
2. Нигерия	40,536,872	52,343,091	53,255,237	32,533,378	46,675,187
3. Алжир	35,025,590	43,012,220	36,724,077	22,383,715	37,314,330
4. Марокко	24,596,460	28,337,061	28,471,678	27,014,289	35,677,151
5. Египет	22,569,484	24,693,698	26,091,855	23,205,068	33,518,662
6. Ангола	34,383,869	41,474,359	34,521,285	20,949,804	33,337,330
7. Ливия	19,931,309	29,760,157	29,361,815	9,411,209	30,632,585
8. ДРК	12,292,386	20,001,920	13,379,783	14,088,259	14,620,949
9. Тунис	12,522,146	13,572,696	12,950,598	12,191,651	14,433,505
10. Гана	14,276,409	16,961,915	16,736,396	14,040,356	12,733,462
11. Кот д 'Вуар	12,449,395	11,491,683	12,630,522	12,275,883	12,588,848
12. Замбия	7,928,091	8,803,225	6,956,606	8,057,512	11,214,306
13. Гвинея	6,076,616	6,169,262	6,676,000	12,065,211	7,285,462
14. Габон	5,770,306	7,137,331	7,291,257	5,309,865	6,544,347
15. Танзания	4,063,472	3,773,826	4,898,509	5,964,745	6,351,232
16. Кения	5,062,506	5,456,398	5,259,977	5,291,597	6,130,136
17. Мозамбик	4,652,304	5,137,671	4,710,132	3,452,548	5,109,916
18. Буркина Фасо	2,817,671	3,261,703	3,256,385	4,377,537	5,046,596

¹ UNCTADstat. URL: <https://unctadstat.unctad.org/wds/TableViewer/tableView.aspx>.

² Handbook of Statistics. URL: <https://www.utikad.org.tr/images/BilgiBankasi/ unctadhandbookofstatistics-2595.pdf>.

19. Экваториальная Гвинея	5,339,127	6,567,101	5,071,585	3,103,493	4,875,943
20. Камерун	3,226,615	3,785,102	5,713,424	4,483,701	4,770,099

Источник: Trade map. Trade statistics for international business Development. URL: https://www.trademap.org/Country_SelProductCountry_TS.aspx?nvpm=1%7c%7c7%7c%7c222

На долю первых ТОП-10 экспортеров (из 54 стран) приходится 75% всего африканского экспорта.

Таблица 4 – Основные африканские страны импортеры (тыс. долл.)

Импортеры	Объем импорта				
	2017	2018	2019	2020	2021
Африка в целом	500,138,139	575,927,281	565,997,040	501,760,357	571,187,629
1. ЮАР	82,649,002	93,174,749	87,514,471	68,214,351	92,696,982
2. Египет	65,119,551	79,892,936	76,964,520	58,558,858	65,090,620
3. Марокко	44,179,364	49,962,685	50,122,366	43,816,214	57,424,957
4. Нигерия	28,494,256	36,269,112	47,124,885	52,794,235	52,235,391
5. Алжир	45,779,244	49,218,957	42,349,903	34,226,090	34,255,296
6. Кения	16,509,475	17,238,056	17,088,720	15,324,880	19,508,503
7. Тунис	18,819,490	20,542,017	19,272,847	16,450,189	19,437,252
8. Гана	12,633,120	11,743,281	10,344,517	16,610,381	18,495,115
9. Либерия	1,269,859	9,810,840	12,336,584	12,451,042	15,857,158
10. Ливия	9,218,123	13,419,275	15,421,980	12,254,617	15,471,465
11. Эфиопия	14,550,014	14,313,940	15,449,642	14,061,577	15,243,289
12. Кот д'Вуар	9,504,614	10,861,951	10,396,628	10,389,905	13,303,975
13. Ангола	15,311,068	16,125,386	13,983,858	9,208,308	11,326,177
14. Танзания	7,664,993	8,463,124	9,041,586	8,451,003	10,818,492
15. Мозамбик	5,697,714	6,749,326	7,579,915	6,423,713	8,606,004
16. ДРК	5,783,666	7,847,015	8,790,293	6,630,301	8,237,825
17. Сенегал	6,373,899	7,534,607	7,480,939	7,247,140	7,998,088
18. Камерун	5,130,329	6,058,513	6,133,086	6,871,444	7,334,446
19. Замбия	8,709,128	9,513,124	7,106,236	5,293,681	7,089,956
20. Судан	9,665,586	10,322,546	8,094,159	8,413,358	6,250,195

Источник: trade map. Trade statistics for international business Development. URL: https://www.trademap.org/Country_SelProductCountry_TS.aspx?nvpm=1%7c%7c7%7c%7c222

«Основными статьями импорта выступают промышленные товары. Также согласно данным ЮНКТАД Африка импортирует в 3 раза больше

промышленных товаров, чем экспортирует»¹. «Основными статьями импорта являются: механическое оборудование, техника и компьютеры (10,6% от общего импорта), электрические устройства и аппаратура связи (7,7%), автотехника (7,3%), пластмассы и изделия из них (3,8%), зерно (3,8%), фармацевтическая продукция (2,7%), изделия из чёрных металлов (2,5%)»². Сравнивая динамику импортных поставок за тот же период, можно констатировать, что для подавляющего большинства стран характерно превалирование импорта над экспортом, т. е. практически все страны имеют отрицательное сальдо торгового баланса (Таблица 5).

Таблица 5 – Динамика Сальдо торгового баланса стран Африки (тыс. долл.)

Страны	Сальдо торгового баланса				
	2017	2018	2019	2020	2021
Африка в целом	-90,322,844	-91,883,115	-107,425,766	-127,653,594	-79,495,249
ЮАР	-436,984	-5,494,963	-3,492,512	9,127,329	22,315,993
Нигерия	12,042,616	16,073,979	6,130,352	-20,260,857	-5,560,204
Алжир	-10,753,654	-6,206,737	-5,625,826	-11,842,375	3,059,034
Марокко	-19,582,904	-21,625,624	-21,650,688	-16,801,925	-21,747,806
Египет	-42,550,067	-55,199,238	-50,872,665	-35,353,790	-31,571,958
Ангола	19,072,801	25,348,973	20,537,427	11,741,496	22,011,153
Ливия	10,713,186	16,340,882	13,939,835	-2,843,408	15,161,120
ДРК	6,508,720	12,154,905	4,589,490	7,457,958	6,383,124
Тунис	-6,297,344	-6,969,321	-6,322,249	-4,258,538	-5,003,747
Гана	1,643,289	5,218,634	6,391,879	-2,570,025	-5,761,653
Кот д 'Вуар	2,944,781	629,732	2,233,894	1,885,978	-715,127
Замбия	-781,037	-709,899	-149,630	2,763,831	4,124,350
Гвинея	1,893,736	1,737,450	2,191,131	7,161,591	2,384,903
Габон	3,506,276	4,528,180	4,976,776	2,996,253	4,514,907
Тунис	-3,601,521	-4,689,298	-4,143,077	-2,486,258	-4,467,260
Кения	-11,446,969	-11,781,658	-11,828,743	-10,033,283	-13,378,367
Мозамбик	-1,045,410	-1,611,655	-2,869,783	-2,971,165	-3,496,088
Буркина Фасо	-873,827	-998,788	-977,909	219,868	376,291

¹ URL: <https://www.utikad.org.tr/images/BilgiBankasi/unctadhandbookofstatistics-2595.pdf>

² Россия и страны Африки: долгосрочное торговое партнерство. URL: https://roscongress.org/upload/medialibrary/7c1/russia_africa_final_report.pdf.

Экватор. Гвинея	4,474,837	5,509,730	4,045,245	1,896,411	4,044,745
Камерун	-1,903,714	-2,273,411	-419,662	-2,387,743	-2,564,347

Источник: trade map. Trade statistics for international business Development. URL: https://www.trademap.org/ринеCountry_SelProductCountry_TS.aspx?nvpm=1%7c%7c7%7c%7c222

Таким образом, несмотря на происходящий прогресс и диверсификацию внешнеэкономических связей, диспропорции в экономическом развитии стран Африки, «вызванные разницей обеспечения факторами производства, возможностями их вовлечения в экономический оборот и масштабами установленных экономический связей, проявляются достаточно ярко»¹. Также большую роль играют зависимость от уровня политической стабильности, развития предпринимательства, эффективности функционирования экономической, финансовой, информационной инфраструктуры.

Нужно отметить также неравномерность развития регионов Африки, которая еще более рельефно подчеркивает указанные диспропорции, что прямо отражается на внешнеторговом потенциале (Таблица 6).

Таблица 6 – Экспорт и импорт стран Африки по регионам (млрд долл.)

¹ Сапунцов А. Л. Диверсификация внешнеторговых связей Африки с Россией // Вестник университета. 2018. № 12. С. 111–118.

Год	2011	2012	2013	2014	2015	2016	2017	2018	2019	2020	2021
Экспорт											
Африка	612,8	637,0	594,4	565,1	397,7	364,4	433,5	506,7	478,5	394,7	547,4
<i>Северная Африка</i>	<i>172,8</i>	<i>204,8</i>	<i>183,8</i>	<i>152,8</i>	<i>107,1</i>	<i>104,3</i>	<i>122,0</i>	<i>144,3</i>	<i>138,5</i>	<i>102,1</i>	<i>155,6</i>
Восточная Африка	39,4	41,9	45,1	47,7	39,5	39,5	45,3	48,5	47,7	47,0	57,4
Центральная Африка	120,5	119,1	117,9	106,3	68,7	57,5	71,8	91,6	72,6	53,2	78,5
Южная Африка	122,2	112,9	111,4	109,1	94,1	90,2	102,9	111,1	104,6	98,3	140,6
Западная Африка	158,1	158,4	136,2	149,2	88,5	72,9	91,4	111,3	115,1	94,1	115,2
Импорт											
Африка	672,7	631,0	646,5	649,1	565,5	499,6	522,1	587,6	586,8	506,6	630,2
<i>Северная Африка</i>	<i>191,6</i>	<i>220,2</i>	<i>227,6</i>	<i>224,7</i>	<i>199,5</i>	<i>180,7</i>	<i>192,5</i>	<i>213,7</i>	<i>211,1</i>	<i>177,8</i>	<i>208,5</i>
Восточная Африка	78,8	88,1	93,0	96,0	89,3	81,3	87,4	95,0	93,3	82,1	102,3
Центральная Африка	53,9	58,1	61,0	68,3	56,2	43,01	37,8	42,3	40,3	30,5	37,1
Южная Африка	142,7	146,9	146,1	142,4	123,1	107,8	117,4	132,6	126,0	100,8	134,5
Западная Африка	105,6	108,1	118,7	117,7	97,4	86,8	86,8	103,9	116,2	115,4	147,8

Источник: UNCTAD. URL: <https://unctadstat.unctad.org/wds/TableViewer/tableView.aspx>

Как видно из Таблицы 6, наиболее продвинутыми во внешней торговле на протяжении последних десяти лет остаются регионы Северной Африки, Южной Африки и Западной Африки.

«В тоже время, в этих условиях страны Африки не занимают позицию, инертного субъекта, экспортирующего минеральное и аграрное сырье в обмен на готовую продукцию, а активно развивают институциональную среду, призванную регулировать внешнеэкономические связи и содействовать предпринимателям в осуществлении не только внешнеторговой деятельности, но также в обмене ПИИ и участии в иных формах экономических отношений»¹.

Российский экономист главный научный сотрудник Института экономики РАН д. э. н. Б. А. Хейфец уверен в том, что: «Сегодня африканский ре-

¹ Сапунцов А. Л. Диверсификация внешнеторговых связей Африки с Россией // Вестник университета. 2018. № 12. С. 111–118.

гион и другие, так называемые догоняющие страны, получают новый шанс для улучшения своих позиций в международном разделении труда, упустить который будет непростительной ошибкой»¹.

Ведущий научный сотрудник института Африки д.э.н. Павлов В. В. отмечает, что в настоящее время развивающиеся страны «отходят от политики *полностью открытых дверей*, когда со стороны государства делается все возможное для привлечения иностранного капитала на самых выгодных условиях.

В Африке разрабатываются инвестиционные кодексы нового поколения, в которые включаются отраслевые и территориальные программы экономического развития, а также иные регулятивные положения»².

«Главными направлениями которых становятся приоритеты развития отраслей экономики, решение задач диверсификации экономики африканских стран и улучшению состояния их международной специализации»³.

Таким образом, ресурсный потенциал Африки, с учетом роста сырьевых проблем мировой экономики, позволил континенту более активно влиять на мировой рынок и улучшить условия участия в международном разделении труда.

Нужно отметить, что несмотря на то, что реальность известных «африканских» вызовов и угроз в настоящее время сохраняется, это не мешает появлению новых позитивных трендов в развитии континента, на основе которых нужно выстраивать экономические и политические отношения со странами Африки.

В то же время расширение торгово-экономических связей с другими странами выступает «значимым инструментом для преодоления вызовов,

¹ Heifets В. А. Globalizatsiya ne konchaetsya, ona stanovitsya drugoi [Globalization does not End, it Becomes Another] // Kontury global'nykh transformatsii: politika, ekonomika, pravo [The Outlines of Global Transformations: Politics, Economics, Law]. 2018. Vol. 11, i. 1. P. 14–33.

² Павлов В. В. Инвестиционные кодексы стран Африки: методология анализа и практическое применение. М.: Институт Африки РАН, 2017. 348 с.

³ Сапунцов А. Л. Диверсификация внешнеторговых связей Африки с Россией // Вестник университета. 2018. № 12.

стоящих перед африканскими государствами, а, следовательно, и одним из основных драйверов развития экономик Африки.

Этим определяются возрастающие усилия правительств африканских стран по выстраиванию долгосрочных торгово-экономических взаимоотношений с внешними партнёрами»¹.

На основе обобщенного анализа взглядов российских ученых-африканистов можно сделать следующий вывод: континент становится объектом усиления интересов со стороны как развитых, так и развивающихся стран, привлекая внимание и усиливая конкуренцию этих интересов не только из-за ресурсной базы, но и из-за потенциала роста внутренних рынков стран Африки и роста их значимости на международной политической арене.

Как справедливо отмечено в отчете Института стратегических исследований, что в сложившихся в мире текущих окружающих условиях Африка для России становится важным направлением в выстраивании внешних политических и экономических отношений².

¹ Россия – Африка: долгосрочное торгово-экономическое партнёрство. URL: https://roscongress.org/upload/medialibrary/7c1/russia_africa_final_report.pdf.

² Стратегические интересы России в Африке. На данный момент для России в мире есть всего два направления внешнеэкономической экспансии, еще не встроенных в чужие экономические пирамиды URL: <https://russtrat.ru/reports/14-fevralya-2021-2357-3033>.

1.2. Развитие и перспективы экономического сотрудничества России со странами Африки

Развитие торговых связей России со странами Африканского континента имеет свои исторические корни. «Первые экспедиции русских купцов в Африку предпринимались еще в XVIII веке, и были связаны со странами Северной Африки: сначала с Египтом, затем с Тунисом и Алжиром», а в последствии и с Марокко. К середине XIX века товары в Россию стали ввозиться уже из Южной и Восточной Африки. С получением независимости многими странами Африканского континента после второй мировой войны, начиная с 1950-х годов, стала активизироваться внешняя торговля этих государств со странами социалистического лагеря, которые поставляли в основном товары промышленного назначения, а импортировали продукцию, произведенную на построенных промышленных предприятиях, а также традиционные товары, характерные для этого региона. Самыми плодотворными с точки зрения сотрудничества были 1960-е – 1980-е годы. Именно в это время Советский Союз установил контакты с большинством африканских государств, оказывая им помощь в строительстве промышленных предприятий, объектов инфраструктуры, образовательных и медицинских учреждений. Советским Союзом оказывалась военная, экономическая и политическая поддержка. «К 1984 г. у Советского Союза были устойчивые дипотношения с 46 странами Африки из 53»¹. Нужно отметить, что, «во-первых, СССР отстаивал интересы стран Африканского континента во многих международных организациях; во-вторых, оказывал помощь молодым африканским государствам в создании систем безопасности, т.е. в финансировании, обучении, вооружении национальных армий, которые смогли противостоять внешним угрозам, а также блокировать развитие внутренних вооруженных конфликтов; и, в-

¹ Особенности внешнеэкономических связей России со странами Африки / С. В. Захарова, О. Ю. Соколова, Н. Л. Власова, В. А. Скворцова, А. О. Скворцов. DOI 10.21685/2072-3016-2021-1-9

третьих, выделял значительные суммы на помощь в создании устойчивых национальных экономик»¹.

Целый ряд африканских государств в разное время, под влиянием Советского Союза, провозглашал приверженность социалистическому курсу. Социалистической ориентации следовали Алжир, Ангола, Бенин, Гвинея, Египет, Конго, Ливия, Мадагаскар, Мали, Сомали, Танзания, Эфиопия, и многие другие государства.

«После распада Советского союза помощь странам Африки прекратилась, но перед Россией как преемницы СССР у многих стран этого континента остались серьезные долги, из которых на страны «социалистической ориентации» приходилось 67% (9335 млн инвалютных рублей) суммы). В числе основных заёмщиков оказались Алжир, Ангола, Ливия, Мозамбик, Эфиопия»².

Начатые в России в начале 1990-х годов экономические преобразования, резко изменили ее внешнеэкономический вектор в сторону Запада и резко сократили внешнеторговые связи со странами Африканского континента.

В своем интервью директор института Африки И. О. Абрамова констатировала, что, «действительно, в 1990-е годы Россия практически свернула взаимодействие с Африкой в надежде стать частью западного мира. Были закрыты практически все торговые представительства, их осталось всего четыре – в Египте, Алжире, Марокко и ЮАР. Были отменены все прямые авиарейсы в Африку, закрыты научные и образовательные центры, биостанции, утрачена связь с африканцами, обучавшимися в СССР. К концу 1990-х годов торговый оборот с Африкой упал в 6 раз от позднесоветского уровня. А когда-то ведь мы построили в Алжире, Египте, Анголе, Нигерии, Эфиопии,

¹ Особенности внешнеэкономических связей России со странами Африки / С. В. Захарова, О. Ю. Соколова, Н. Л. Власова, В. А. Скворцова, А. О. Скворцов. DOI 10.21685/2072-3016-2021-1-9

² Журба М. В., Кемене С. М. О перспективах сотрудничества России со странами Африки // Вопросы студенческой науки. 2018. № 6 (22). URL: <https://cyberleninka.ru/article/n/o-perspektivah-sotrudnichestva-rossii-so-stranami-afriki>.

Республике Конго, Мали, Гвинее, других странах около 300 промышленных предприятий, около 100 учебных заведений¹.

Нужно отметить, что в отличие от России, Китай уже тогда выстраивал свою стратегию на длительный период, понимая, что без африканских ресурсов он не выживет, и сейчас имеет товарооборот со странами Африки около 200 млрд долларов в год и накопленные прямые инвестиции около 100 млрд. У России товарооборот 20 млрд долл., накопленные инвестиции – 17 млрд долл.²

Время показало, что свертывание сотрудничества с большинством африканских государств в 1990-е гг. было огромной ошибкой российского руководства.

Хотя «во второй половине 90-х гг. и в первое десятилетие двадцать первого века российский экспорт в Африку значительно сократился, его структура выгодно отличалась от структуры российского экспорта в целом, так как сырьевые товары в экспортных поставках на африканские рынки достигали не более 5% стоимости всего экспорта в Африку»³, остальная доля приходилась на готовую продукцию. В то же время в целом «доля России в торговле со странами Африки составляет 3,7%»⁴.

«Начиная с периода восстановления сотрудничества России с со странами Африки, можно привести ряд фактов. В 2006 г. алюминиевая компания «РУСАЛ» приобрела 77,5% акций нигерийского алюминиевого завода Alcon. Глинозем для производства поставляется из Гвинеи, где «РУСАЛ» занимает лидирующие позиции в добыче бокситов. Сумма инвестиций «РУСАЛа» в добычу гвинейских бокситов составила 1,5 млрд долл. проектами алмазодобычи в Анголе занималась «АЛРОСА». В 2014 г. металлургическая

¹ Почему Россия спустя десятилетия после распада СССР возвращается в Африку. Интервью с И. Абрамовой // Российская газета. URL: <https://rg.ru/2019/12/03/pochemu-rossiia-cherez-tridcat-let-vozvrashchaetsia-v-afriku.html>.

² Там же.

³ Сапунцов А. Л. Сапунцов А. Л. Диверсификация внешнеторговых связей Африки с Россией // Вестник университета. 2018. № 12. С. 111–118.

⁴ Handbook of statistics. URL: <https://www.utikad.org.tr/images/BilgiBankasi/unctadhandbook-ofstatistics-2595.pdf>.

компания «Северсталь» купила 61,5% акций либерийской компании Iron Ore Group. В проект по освоению месторождения высококачественной железной руды «Северсталь» вложила 2,5 млрд долл.»¹.

«С того времени, начали осуществляться успешные пилотные проекты российского бизнеса, был заключен ряд торгово-экономических соглашений. В феврале 2015 г. в Каире "Росатом" и министерство электрификации Арабской Республики Египет подписали соглашение о развитии проекта по строительству АЭС на территории Египта. Проект предусматривает сооружение по российской технологии атомной станции из четырех блоков общей мощностью 4,8 тыс. МВт. В 2016 г. "Росатом" подписал соглашение об участии в проекте по строительству атомной станции в Кении»².

Росатом активно участвует в реализации проекта по строительству Центра ядерной науки и технологии «(ЦЯНТ) в Замбии. Центр включает исследовательский реактор, многоцелевой центр облучения, центр ядерной медицины и несколько лабораторий. ЦЯНТ должен стать современной платформой для проведения широкого спектра научных исследований и практического применения ядерных технологий»³. «В марте 2015 г. "Газпром" подписал рамочное соглашение с Egyptian Natural Gas Holding Company о поставках 35 грузов сжиженного природного газа в Египет в течение пяти лет»⁴. «В финансовой сфере, ВТБ банк открыл один филиал ВТБ-Африка в Анголе. «Газпромбанк Африка», дочерняя компания третьего по величине кредитора в России «Газпромбанка», находится в Южной Африке с 2014 г.»⁵.

¹ Особенности внешнеэкономических связей России со странами Африки / С. В. Захарова, О. Ю. Соколова, Н. Л. Власова, В. А. Скворцова, А. О. Скворцов. DOI 10.21685/2072-3016-2021-1-9.

² Журба М. В., Кемене С. М. Журба М. В., Кемене С. М. О перспективах сотрудничества России со странами Африки // Вопросы студенческой науки. 2018. № 6 (22). URL: <https://cyberleninka.ru/article/n/o-perspektivah-sotrudnichestva-rossii-so-stranami-afriki>.

³ Россия – Африка: старые друзья и перспективные партнеры. Внешнеэкономические новости. URL: https://www.alt.ru/external_news/79232/.

⁴ Журба М. В., Кемене С. М. Журба М. В., Кемене С. М. О перспективах сотрудничества России со странами Африки // Вопросы студенческой науки. 2018. № 6 (22). URL: <https://cyberleninka.ru/article/n/o-perspektivah-sotrudnichestva-rossii-so-stranami-afriki>.

⁵ Российский частный банк «Промсвязьбанк» смотрит на «сочный» африканский рынок. URL: <https://afrique.latribune.fr> (дата обращения: 16.08.2021).

«Значительный вклад в российско-африканские торговые отношения традиционно вносит военно-техническое сотрудничество. В настоящее время наиболее крупными покупателями российских военной техники являются: Алжир, Египет, Ангола, Уганда, Нигерия. Соглашения также имеются с Зимбабве, Мавританией, Мали и Камеруном. Переговоры ведутся с Танзанией, Намибией, Руандой и Экваториальной Гвинеей»¹.

К проектам в сфере сельского хозяйства и продовольствия в Африке проявляют особый интерес. В частности, «растет спрос на удобрения. По данным президента Российской ассоциации производителей удобрений генерального директора компании «Фосагро» Андрея Гурьева, за последние пять лет объем потребления удобрений в странах Африки рос на 4–5% в год при среднемировых показателях 1,5–2%»².

«В перспективе пяти лет мы рассматриваем возможность увеличения поставок нашей эталонной по своим экологическим характеристикам продукции на Африканский континент в два-три раза, что станет важным вкладом в обеспечение продовольственной безопасности Африки»³.

В среднем по отрасли, по словам президента Российской ассоциации производителей удобрений, на Африку приходится пока порядка 3% экспортных поставок российских производителей⁴.

Африка имеет огромный потенциал для развития туристического бизнеса. Особенно востребованным у россиян является отдых в странах Средиземноморья – Египте, Марокко, Тунисе. В то же время огромным рекреационным потенциалом обладают страны других частях континента.

Из Африки Россия импортирует, в частности, продукты тропического земледелия: какао-бобы, чай, кофе, цитрусовые, масличные культур, а также

¹ Журба М. В., Кемене С. М. Журба М. В., Кемене С. М. О перспективах сотрудничества России со странами Африки // Вопросы студенческой науки. 2018. № 6 (22). URL: <https://cyberleninka.ru/article/n/o-perspektivah-sotrudnichestva-rossii-so-stranami-afriki..>

² Мирошниченко К., Мандрыкина И. Россия — Африка: старые друзья и перспективные партнеры // ТАСС. URL: <https://tass.ru/ekonomika/10621831>.

³ Россия – Африка: старые друзья и перспективные партнеры. Внешнеэкономические новости. URL: https://www.alt.ru/external_news/79232/

⁴ Там же.

рыбу, морепродукты. В качестве подтверждения перспективности сотрудничества с африканскими странами в сентябре 2016 г. в Рабате был подписан Меморандум о сотрудничестве между Евразийской экономической комиссией и правительством Марокко для создания зоны свободной торговли между Россией и Марокко. В стадии завершения находится договор по заключению о создании ЗСТ Египта со странами ЕАЭС.

Статистика показывает, что товарооборот между Россией и Африкой в последние годы растет. В Таблице 8 показаны динамика торговли России с основными торговыми партнерами Африки.

Таблица 8 – Основные торговые партнеры России в Африке (млрд долл.)

<i>Страны</i>	<i>2013</i>	<i>2014</i>	<i>2015</i>	<i>2016</i>	<i>2017</i>	<i>2018</i>	<i>2019</i>	<i>2020</i>	<i>2021</i>
1. Египет	2,9	5,4	4,08	4,16	5,3	7,7	6,2	4,5	4,8
2. Алжир	1,58	0,88	1,9	3,97	4,5	5,4	3,4	2,8	3,0
3. Марокко	1,42	1,5	1,01	1,29	1,3	1,5	1,3	1,2	1,6
4. Тунис	0,36	0,52	0,36	0,46	0,6	0,8	0,7	0,5	0,5
5. ЮАР	1,06	0,97	0,83	0,71	0,97	1,1	1,1	0,98	1,1
6. Кения	0,33	0,37	0,33	0,26	0,28	0,3	0,3	0,3	0,4
7. Кот-д'Ивуар	0,26	0,27	0,23	0,30	0,25	0,2	0,3	0,3	0,4
8. Судан	0,18	0,29	0,13	0,23	0,3	0,5	0,3	0,4	0,3
9. Нигерия	0,29	0,36	0,3	0,39	0,5	0,8	0,4	0,5	0,9
Итого	8,38	10,57	9,16	11,78	13,95	18,3	14,4	11,48	13,0
Всего со всей Африкой	9,46	11,50	10,41	13,27	15,4	19,4	16,8	13,5	16,0

Источник: составлено по URL: <https://www.russian-trade.com>

Нужно отметить, что африканский рынок предоставляет хорошие возможности для сбыта российских промышленных товаров и машинотехнической продукции. Благоприятные условия имеются для поставок на континент металлообрабатывающих станков, продукции металлургической промышленности, энергомашиностроения, электротехнических изделий, химических удобрений.

Российский экспортный центр (РЭЦ) совместно с ВЭБ РФ принимают активное участие в реализации национального проекта «Международная кооперация и экспорт», согласно которому целью развития экспортной конкурентоспособности на следующие 10 лет, ее маркером, становится достижение 70 процентного прироста объема несырьевого неэнергетического экспорта в денежном выражении к 2030 году.¹

«Если говорить в целом про российский несырьевой неэнергетический экспорт, то за 2021 г. отмечен рост поставок в ряд африканских стран. За указанный период экспорт в Египет достиг 2482 млн долл., в Алжир – 2989,4 млн долл., в Марокко – 2016 млн долл., в Судан – 307 млн долл.² В то же время и сами российские экспортеры стали чаще обращаться за финансовой и нефинансовой поддержкой экспорта в страны Северной Африки. В Египте, например, у АО «РЭЦ» есть павильон, где российские производители имеют возможность постоянно представлять различный ассортимент пищевой продукции». Российский экспортный центр также работает над расширением партнерской сети в странах Западной и Восточной Африки³.

В МИД России отметили, что В настоящее время, согласно мнению представителей МИД РФ, «Африка остается одним из приоритетных направлений российской внешней политики. По словам Олега Озерова – посла по особым поручениям, континент уверенно движется по пути политического, социально-экономического и научно-технического развития»⁴. Посол уверен, «что уже в ближайшем будущем будет обеспечен рост торгово-экономических связей между Россией и странами континента, особое желание увеличить число совместных взаимовыгодных проектов в сфере энергетики, сельского хозяйства и продовольствия, недропользования, инфраструк-

¹ URL: <https://news.myseldon.com/ru/news/index/255585153?requestId=53f1a6e4-18b3-475d-bf23-275fd9da4cc1>

² Там же.

³ Там же.

⁴ Мирошниченко К., Мандрыкина И. Россия — Африка: старые друзья и перспективные партнеры // ТАСС. URL: <https://tass.ru/ekonomika/10621831>.

турного развития, высоких технологий. Приоритетное место традиционно занимает также партнерство в деле подготовки кадров», – отметил посол»¹.

Вместе с тем директор Института Африки Абрамова И. О. «отмечает, что Россия также преследует политический интерес в регионе. Не нужно забывать, что африканские страны – это 25% голосов в ООН, и для нас политическая поддержка такого большого количества стран также чрезвычайно важна»².

Последние события, связанные с российско-украинским конфликтом и давлением Запада на членов Африканского союза, за принятие позиции в поддержку Украины, подтверждают данное мнение.

В ходе голосования в ООН, осуждающего спецоперацию России в начале марта, 28 африканских стран поддержали резолюцию, в то время как 17 из 35 стран, воздержавшихся, были африканскими. Нужно отметить, что само давление уже усилило дискуссии в африканских политических кругах о возвращении к движению неприсоединения времен холодной войны, чтобы избежать втягивания в новую волну противостояния крупных держав. Также африканские голоса по резолюциям ООН по отстранению России от Совета по правам человека девять африканских стран проголосовали против, 23 воздержались, 11 не голосовали, и только 11 поддержали его³.

Аналитики отмечают, что африканские страны имеют разные мотивы, когда речь заходит о России, поэтому говорить об «африканской позиции» мало смысла.

“Вы не можете просто нарисовать это одной краской. Нет «африканского взгляда». Существуют различные точки зрения, основанные на различ-

¹ Россия – Африка: старые друзья и перспективные партнеры. Внешнеэкономические новости. URL: https://www.alt.ru/external_news/79232/.

² Россия – Африка: старые друзья и перспективные партнеры // ТАСС.

³ Africas mixed stance on un action on Russia explained. URL: <https://www.businesslive.co.za/bd/world/africa/2022-04-13-africas-mixed-stance-on-un-action-on-russia-explained/>.

ных исторических причинах», – сказал Комфорт Эро, президент Международной кризисной группы (The International Crisis Group, ICG)¹.

Многие страны, которые не поддерживают позицию Запада, включая ЮАР, Эритрею и Центральноафриканскую Республику, Алжир имеют с Россией тесные торговые связи и связи в области безопасности, которые они не хотят ставить под угрозу. Африканские страны давно возмущены тем, что они являются объектом столкновений интересов далеких от них стран.

«Когда у нас есть проблема, мы сами по себе; когда есть «международная проблема», как ее определяет Запад, тогда это глобальная проблема... Все относятся к нам как к пешкам» – сказал Крис Огунмодед, заместитель редактора World Politics Review².

«На фоне расширения санкционного давления со стороны стран Запада в последние годы стали активно развиваться российско-африканские отношения, прежде всего экономическое и инвестиционное сотрудничество. Так, по данным ФТС России, в 2018 году (по сравнению с 2017 годом) товарооборот вырос на 3 млрд долларов США и составил 19,4 млрд долларов США, российский экспорт вырос на 18,1%, а импорт в Россию из государств Африканского континента – на 11,1%»³. Пандемия отрицательно повлияла на торговлю, но постепенно товарооборот с Африкой приближается к до пандемийному уровню. Основными российскими торговыми партнерами в Африке выступают страны Северной Африки – Египет Алжир, Марокко, а также ЮАР, в последние годы – Сенегал, Кот-д’Ивуар⁴.

¹ Международная кризисная группа (МКГ; также известная как Кризисная группа) – транснациональная некоммерческая неправительственная организация, основанная в 1995 году. Это мозговой центр, используемый политиками и учеными, проводящими исследования и анализ глобальных кризисов. ICG описала себя как «работу по предотвращению войн и формированию политики, которая построит более мирный мир».

² Africas mixed stance on un action on Russia explained. URL: <https://www.businesslive.co.za/bd/world/africa/2022-04-13-africas-mixed-stance-on-un-action-on-russia-explained/>

³ Итоги экономического форума Россия – Африка. URL: https://roscongress.org/upload/medialibrary/60d/RAF2019_Summary_ru_16.pdf.

⁴ URL: https://www.trademap.org/Bilateral_TS.aspx?nvpm=1%7c643%7c%7c%7c7%7cTOTAL%7c%7c%7c2%7c1%7c1%7c2%7c2%7c1%7c1%7c1%7c1%7c1%7c1

Наибольшая доля экспорта России в Африку в 2021 г. приходилась на Египет, Алжир, Марокко, Сенегал, Нигерию (см. Рисунок 5)

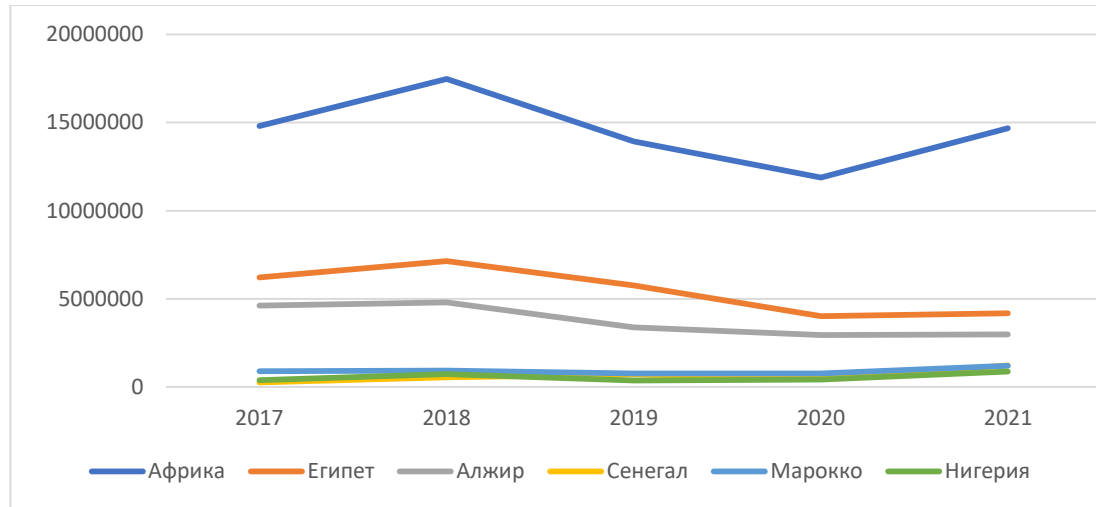


Рисунок 1 – Экспорт из России в Африку (млрд долл.)

Источник: Trade statistics for international business development URL: https://www.trademap.org/Country_SelProductCountry_TS.aspx?nvpm=1%7c643%7c%7c%7c%7cTOTAL%7c%7c%7c2%7c1%7c1%7c2%7c2%7c1%7c2%7c1%7c1%7c1

Что касается импорта, то наибольшую долю российского импорта из Африки составляют поставки из Египта, Марокко, ЮАР, Кот-д'Ивуара и Туниса. (см. Рисунок 2)

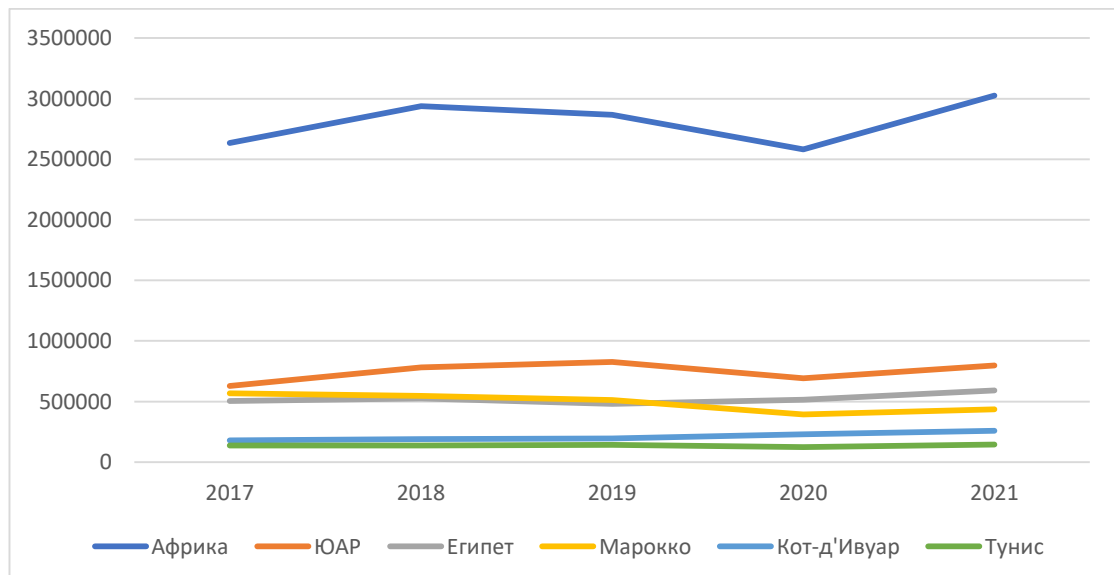


Рисунок 2 – Экспорт из Африки в Россию (млрд долл.)

Источник: Trade statistics for international business development URL: https://www.trademap.org/Country_SelProductCountry_TS.aspx?nvpm=1%7c643%7c%7c%7c%7cTOTAL%7c%7c%7c2%7c1%7c1%7c1%7c2%7c1%7c2%7c1%7c1%7c1

В структуре российского экспорта в африканские страны большая доля приходится на машины, оборудование и транспортные средства – 24%, при этом на продукты питания и сельскохозяйственное сырье – 22,4% и 19,9% – на минеральные продукты. Остальные статьи составляют металлы, химикаты, резина, древесина и целлюлоза, а также жемчуг и драгоценные камни (см. Рисунок 3).



Рисунок 3 – Структура Российского экспорта в страны Африки

Источник: внешняя торговля Россия URL: <https://russian-trade.com>

В структуре российского импорта большая часть продукции приходится на продукты питания и сельскохозяйственное сырье, доля которых в российском импорте составляет 56,8%, оставшаяся доля – на прочие товары (Рисунок 4).

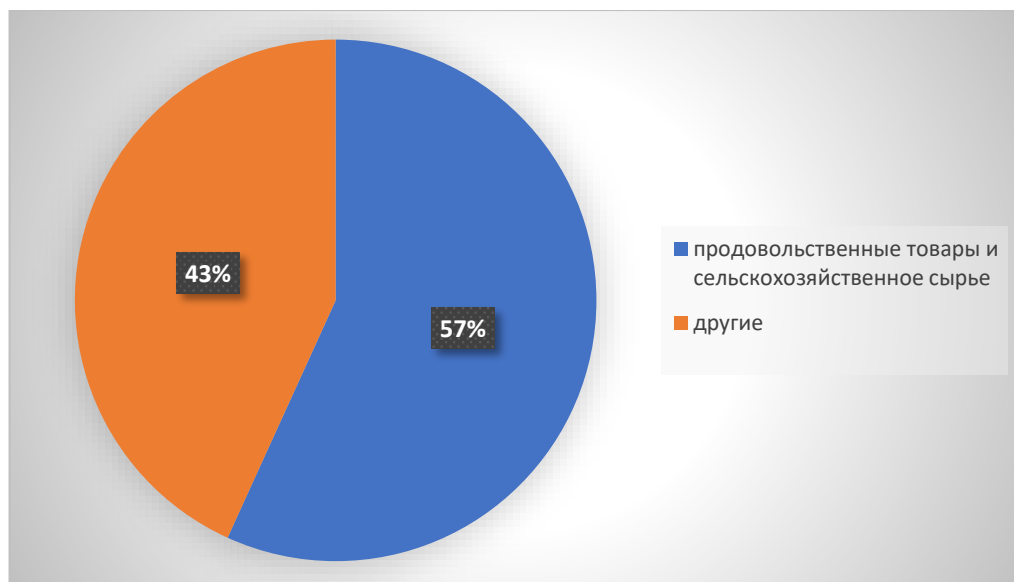


Рисунок 4 – Структура российского импорта из стран Африки

Источник: построено по данным внешняя торговля Россия URL: <https://russian-trade.com>

Важным фактором в развитии и укреплении долгосрочного сотрудничества с африканскими государствами послужил саммит Россия – Африка, прошедший в Сочи в июле 2019 года. На форум «Россия – Африка» прибыли делегации всех государств африканского континента, в том числе 43 из них были представлены первыми лицами, из чего можно заключить, что интерес к России там весьма высок.

В настоящее время по инициативе России идет создание портала Электронной Коммерции стоимостью 5 миллиардов долларов с африканскими странами, ориентирующийся на развивающийся рынок Нигерии. Евразийский экономический союз также должен подписать соглашение о торговле сельскохозяйственной продукцией с Африканским Союзом.

Ожидается, что в ближайшее время Египет подпишет соглашение о свободной торговле с ЕАЭС. Россия активно участвует в африканской нефтегазовой промышленности, также инвестирует в инфраструктуру, поставляет железнодорожное оборудование в Египет и развивает производственные мощности на материковой части.

В настоящее время основными торговыми партнерами России на Африканском континенте остаются Египет, Алжир, Марокко и Тунис, а также расположенная на юге Африканского континента – ЮАР. Эти страны поми-

мо торговли стараются развивать с Россией проектно-инвестиционную деятельность. Взаимная заинтересованность обуславливается желанием: диверсифицировать свои внешнеэкономические связи и выйти на новые рынки, восполнить дефицит определенных ресурсов и технологий, получить дополнительные источники прибыли. Позитивную роль играют традиционно дружественные отношения, сложившиеся между Россией и государствами Африки.

На африканском континенте уже работает более 30 российских компаний, среди которых как указывалось выше: «АК «АЛРОСА», «Ви Холдинг», «ВТБ Африка», «Газпром», «Газпромнефть», «Зарубежнефть», «Лукойл», «ГПБ Глобал Ресорсиз», «Норникель», «Ренессанс Капитал», «Росатом», «Росгеология», «Ренова», НК «Роснефть», «РосСпецСплав, ОК «Русал», «Северсталь», «Стройтрансгаз», «Технопромэкспорт», «Трансмашхолдинг», «Уралхим»/«Уралкалий» и др.»¹. В целом объем российских инвестиций составляет около 20 млрд долларов. Эта сумма без вложений Росатома в строительство АЭС, которое оцениваются в 30 млрд долларов.

В настоящее время российские компании готовы быть партнерами африканских стран по целому ряду стратегически важных направлений. По данным Минпромторга, это проекты поставок новейшего российского оборудования для металлургических и горнорудных предприятий, развитие транспортно-логистической системы – включая не только поставки подвижного состава для железных дорог, самолетов и вертолетов разных классов и назначения, но и систем управления и безопасности для соответствующих видов транспорта. Кроме того, Россия заинтересована в участии развития энергетической инфраструктуры в странах африканского региона, связанной не только с нефтегазовыми объектами, но и с созданием гидро- и атомной энергетики. А также в развитии системы здравоохранения и образования.

¹ Итоги экономического форума Россия – Африка. URL:https://roscongress.org/upload/medialibrary/60d/RAF2019_Summary_ru_16.pdf.

Внести свой вклад в решение проблемы обеспечения продовольственной безопасности.

В ведомстве подчеркивают, что «Россия предлагает не единичные экспортные сделки, а проекты, включающие как поставку продукции, так и ее техническое обслуживание, подготовку специалистов, а также возможную передачу технологий и частичную локализацию. Это позволяет странам Африки наращивать собственные компетенции в самых разных отраслях»¹.

Нужно отметить, что «Африканское направление является одним из наиболее перспективных для наращивания российского экспорта аграрной продукции. В настоящее время Россия уже входит в десятку крупнейших поставщиков продовольствия в страны Африки. В перспективе объем поставок должен увеличиваться»². Выступая на экономическом форуме "Россия – Африка" в Сочи замминистра сельского хозяйства РФ Сергей Левин подтвердил, что российский агробизнес намерен в течение ближайших нескольких лет удвоить поставки сельхозпродукции в страны Африки, достигнув выручки более пяти миллиардов долларов³.

Он также подчеркнул, что Россия готова удовлетворить растущие потребности Африки в продовольствии. Причем речь идет не только о зерновых, но и о таких продуктах глубокой переработки, как подсолнечное масло, мясо птицы или кондитерские изделия.

В настоящее время основная часть поставок идет в Северную Африку, но в ближайшие годы планируется расширение географии сотрудничества и на другие регионы.

«В 2020 году, по данным Росстата, Россия экспортировала в страны Африки 14 млн тонн продовольствия на общую сумму 3,2 млрд долл. Основной позицией стала пшеница, которой продано 12,8 млн тонн стоимостью 2,6

¹ Внешнеэкономические новости. Россия – Африка: старые друзья и перспективные партнеры. URL: https://www.alt.ru/external_news/79232/

² Российский экспорт в Африку может вырасти в 3 раза // Агроэкспорт. URL: <https://aemcx.ru/2020/03/18/российский-экспорт-в-африку-может-выр/>

³ URL: <https://rg.ru/2019/11/07/reg-ufo/agrarii-rossii-namereny-zarabotat-na-eksporte-produkcii-v-afriku.html>

млрд долл. В тройку товаров-лидеров также вошли подсолнечное масло (387 тыс. тонн на 257 млн долл.) и соевое масло (163 тыс. тонн на 104 млн долл.)»¹.

Нужно отметить, что «значительный стимул к развитию и углублению отношений придал саммит «Россия – Африка», прошедший в октябре 2019 года. В ходе мероприятия 27 российских производителей пищевой продукции представили более 200 товаров, перспективных для экспорта в страны Африки, а также заключили ряд соглашений. В частности, группа «Эфко» договорилась с египетской компанией United Oil о строительстве в Египте завода по производству спецжиров стоимостью 300 млн долл. и о развитии бизнеса на территории Северной Африки и Ближнего Востока. Холдинг «Объединенные кондитеры» подписал контракт на поставку шоколадных конфет «Аленка» в Уганду.

Также на встрече замминистра сельского хозяйства России Сергея Левина с президентом Торгово-промышленной палаты Кении была достигнута договоренность об увеличении поставок зерновых в эту страну. Помимо зерна перспективными продуктами для роста экспорта в Кению являются продукция масложировой отрасли (жмыхи, подсолнечное масло), зернобобовые и безалкогольные напитки. Высоким потенциалом роста обладают отгрузки в ЮАР, одну из развитых экономик африканского континента². В настоящее время на Россию приходится всего около 2% от всего объема импортных поставок агропродукции в Южно-Африканскую республику.

Однако страны Северной Африки продолжают оставаться рынком с наибольшим потенциалом поставок для российских производителей, поскольку его емкость дает возможность увеличить российский аграрный экспорт более чем в два раза. Перспективными товарными группами выступают зерновые, соевые бобы и соевое масло, подсолнечное масло, мороженая рыба, кондитерская продукция. Хорошей альтернативой экспорту в азиатские

¹ Федеральная служба государственной статистики. URL: <https://rosstat.gov.ru/?%2F>.

² Российский экспорт в Африку может вырасти в 3 раза // Агроэкспорт. URL: <https://aemcx.ru/2020/03/18/российский-экспорт-в-африку-может-выр/>

страны для российских производителей могут стать поставки в страны Африки ряда видов мясной продукции, таких как мясо птицы и мясные субпродукты.

Таким образом, в настоящее время рынок северо-африканского региона с точки зрения возможностей для сотрудничества в агропродовольственной сфере является самым выгодным и перспективным на африканском континенте.

1.3. Торгово-экономические отношения России со странами Северной Африки в сфере сельскохозяйственного сырья и продовольствия

Развитие отношений России и стран Северной Африки имеют давнюю историю и всегда строились на основе дружбы и взаимоуважении.

На долю стран этого региона, как уже указывалось выше, приходится около 80% всей торговли России Африки.

Россию с этими странами связывают многолетние дружественные отношения и взаимные интересы в политической и экономической сферах. Сразу после провозглашения независимости этих государств эти интенсивно развивались. «Первое торговое соглашение с Египтом было подписано в 1948 г., с Тунисом – в 1957 г., с Марокко – в 1958 г., с Суданом – в 1959 г., с Алжиром и Ливией – в 1963 г. Начиная с 1960-х годов и до распада СССР, страны Северной Африки выступали основными торговыми контрагентами Советского Союза на континенте. На них приходилась большая часть торгового оборота СССР с Африкой, а также значительная доля советского экономического и технического содействия Африке. Наиболее широкое и диверсифицированное содействие было оказано Алжиру и Египту»¹. «К началу 1990-х годов только в Алжире было введено в эксплуатацию 71 и в Египте 97 объектов из 257, построенных на континенте при техническом содействии СССР Распад СССР привел к резкому сокращению всех форм российско-африканского сотрудни-

¹ Абрамова И., Фитуни Л. Новая стратегия России на африканском направлении // Мировая экономика и международные отношения. 2019. Т. 63, № 12. С. 90–100. DOI 10.20542/0131-2227-2019-63-12-90-100 (дата обращения: 19.06.2021).

чества»¹, включая торговлю. Этому способствовало и обострение политической нестабильности в регионе: гражданская война в Алжире в 1990-е годы, и крах ряда режимов, что также сыграло негативную роль. «В этой связи существенное расширение торговых операций со странами Северной Африки в первом десятилетии XXI века носило, по сути, восстановительный характер»². В дальнейшем достигнутые темпы роста взаимной торговли в целом удалось удержать (Таблица 9).

Таблица 9 – Товарооборот России со странами Северной Африки 2000–2021 (млн долл.)

Годы	2000	2005	2010	2015	2016	2017	2018	2019	2020	2021
Всего товарооборот	829,9	2368,7	5134,7	6585,0	10192,9	8596,2	15006	11547,0	9597,0	10544,1

Источник: рассчитано по: Статистика внешней торговли России. URL: <https://statimex.ru/statistic/all/export/202101-202112/LY/RU/>

Достаточно длительное время товарная структура в основном была представлена российским экспортом вооружения и военной техники, машин и оборудования.

К настоящему времени важной статьёй во взаимном товарообороте становятся продовольственные товары и сельскохозяйственное сырьё.

Так, согласно данным ФТС, «в структуре российского экспорта в страны Северной Африки в 2020 году на продовольственные товары и сельскохозяйственное сырьё пришлось в среднем значении – 34%. В структуре российского импорта в 2020 большая часть – 46,8% – пришлась на продовольственные товары и сельскохозяйственное сырьё»³.

В продовольственной и сельскохозяйственной сфере наиболее значимыми партнерами России в этом регионе являются Египет, Алжир, Марокко, Судан. Активизируются торговые связи с Тунисом и Ливией.

¹ Статистический сборник (1991). Внешнеэкономические связи СССР в 1990 г. URL: http://istmat.info/files/uploads/18164/vneshnie_ekonomicheskie_svyazi_ssr_v_1990_g.pdf (accessed 19.06.2021).

² Волков С., Ткаченко А. Экономическое сотрудничество России со странами Северной Африки // Мировая экономика и международные отношения. 2019. Т. 63, № 7. С. 57–66.

³ Мирошниченко К., Мандрыкина И. Указ. соч.

Главным экспортным товаром из России выступает зерно (в частности пшеница 90%, на втором месте ячмень). Страны Северной Африки являются важными рынками сбыта для поставок российского зерна.

Основу же российских закупок в регионе составляют плодовоовощные товары. В качестве основных поставщиков выделяются, практически, все страны Северной Африки: Алжир, Египет, Тунис – финики; Марокко, Египет – цитрусовые; Марокко, Египет – ягоды, киви, хурма; помидоры – Египет, Марокко, Тунис; картофель – Египет, Марокко.

В тоже время, «сложившиеся к настоящему времени торговые связи России со странами Северной Африки в продовольственной сфере, используются далеко не в полной мере»¹, как со стороны России, так и ее партнеров.

Потенциал роста российского экспорта имеют не только зерновые (пшеница, ячмень, кукуруза), т.е. сырьевые товары, но и продукты их переработки (макаронные изделия, мука и т.д.), а также, подсолнечное масло, мясо птицы, кондитерские изделия, молочные продукты (сухое молоко), в которых есть потребность на североафриканском рынке, но поставки которых осуществляются фрагментарно и в небольших размерах.

С начала восстановления торговых отношений между Россией и странами региона доля по статье «продовольственные товары и сельскохозяйственное сырье», как по экспортным, так и по импортным операциям, в целом, имеет тенденцию к росту. К настоящему времени наибольших размеров товарооборот по этой статье достигнут в торговле с Египтом, Марокко, Суданом и Алжиром. Россия имеет положительное сальдо торгового баланса со своими партнерами кроме Марокко (см. Таблицу 2).

Наибольшие объемы (стоимостные и физические) экспортных поставок России приходятся на рынки Египта, Судана и Алжира. Для Египта и Судана 90% – это зерно (пшеница). Для Алжира – соевое масло (жиры и масла жи-

¹ Волков С., Ткаченко А. Волков С., Ткаченко А. Экономическое сотрудничество России со странами Северной Африки // Мировая экономика и международные отношения. 2019. Т. 63, № 7. С. 57–66. URL: <https://doi.org/10.20542/0131-2227-2019-63-7-57-66> (accessed: 10.11.2021).

вотного или растительного происхождения). Основной статьей экспорта в остальные страны также выступает пшеница.

Таблица 10 – Торговля России сельскохозяйственным сырьем и продовольствием со странами Северной Африки 2021 (млн долл.)

<i>Страна</i>	<i>Российский экспорт продовольствия в страны</i>	<i>% от всего российского экспорта в страну</i>	<i>Российский импорт продовольствия из стран</i>	<i>% от всего импорта России из стран</i>
Египет	1816,1	44	590,0	95
Марокко	49	4	203,3	47
Алжир	330	11	13	72
Тунис	183,8	54	14	10
Судан	287,6	93	–	–
Ливия	260	78,3	–	–

Источник: рассчитано по: статистика внешней торговли России. URL: <https://statimex.ru/statistic/all/export/202101-202112/LY/RU/>

Как видно из Таблицы 10, доля российской сельскохозяйственной продукции и продовольствия на рынке Туниса и Алжира довольно скромная, поскольку для этих стран традиционными торговыми партнерами в этой сфере являются страны Западной Европы, в частности Франция, а также Аргентина, Бразилия, Австралия, выступающие на мировом рынке крупными поставщиками сельскохозяйственной продукции.

В тоже время нужно отметить, что последние годы Алжир входит в десятку основных импортеров российской масложировой продукции (животного или) растительного происхождения, а также с 2020 г. стал закупать пшеницу.

Из данных таблицы также видно, что основной объем товарооборота России в сфере сельскохозяйственного сырья и продовольствия в 2021 году был сформирован за счет взаимных торговых операций с Египтом. Эта страна на сегодняшний день является для России ключевым партнером в этом регионе, да, и во всей Африке, с которым в настоящее время сложились наиболее устойчивые экономические связи. Египет занимает 5-е место в топ покупателей российской сельскохозяйственной продукции и 2-е место – по закуп-

кам пшеницы. В 2021 году на рынок этой страны было поставлено сельскохозяйственной продукции почти на 2 млрд долл. (см. Таблицу 11).

Таблица 11 – Динамика товарооборота России с Египтом в торговле сельскохозяйственным сырьем и продовольствием (млн долл.)

	2016	2017	2018	2019	2020	2021
Экспорт	1241,7	1779,9	2147,0	1469,7	1956,2	1764,0
Импорт	288,6	404,4	421,3	384,3	419,7	470,0
Товарооборот	1530,3	2184,3	2568,3	1854,0	2375,9	2234,0

Источник: Официальный сайт телеграм-канала The Dairy News URL: <https://www.dairynews.ru/news/v-2020-godu-tovarooborot-mezhdu-rossiey-i-egiptom-.html>

Следует отметить, что причиной сокращения российского экспорта в 2019 г., которое иллюстрирует Таблица 3, послужили усиление конкуренции и изменение конъюнктуры на мировом рынке зерна, включая египетский. Франция, Украина и Румыния предложили на рынках Северной Африки зерно сопоставимого качества с российским по более низкой цене.

2020 г. показал, что сокращение закупок российской пшеницы было явлением временным, и ситуация изменилась к лучшему. Поставки пшеницы в Египет в 2020 г. показали рост на 521 648 117 долл. по сравнению с 2019 г. (см. Таблицу 11), а снижение общих объемов поставок уже было связано с пандемией, в результате которой многие страны, как экспортеры, так и импортеры, ограничили вывоз или доступ на свои рынки продовольственных товаров.

Таблица 12 – Показатели экспорта пшеницы из России в Египет

Наименование товарной группы	Экспорт в 2020 г., долл. США	Доля в экспорте с/х и продовольствия (%)	Экспорт в 2019 г., долл. США	Изменения в 2020 г. относительно 2019 г., %
Злаки (пшеница)	1 796 954 469	92%	1 275 306 352	40,90

Источник: рассчитано по: официальный сайт Внешняя торговля России

Помимо пшеницы Россия является крупнейшим поставщиком сырого подсолнечного масла в эту страну с долей более 60%, а также входит в четверку ведущих поставщиков подсолнечного шрота и жмыха. В 2020 году

Египет импортировал 327 тыс. тонн сырого подсолнечного масла и 159 тыс. тонн подсолнечного шрота и жмыха¹.

В целом, нужно отметить, что в торговле продовольственными товарами и сырьем для обеих стран есть большой потенциал роста: заключаются соглашения на поставку в эту страну таких товаров, как молочная продукция (сухое молоко, сухая сыворотка, сливочное масло), мясо птицы, кондитерские изделия и др., т.е. являющиеся продуктами переработки.

Важной основой для развития торговых отношений в рассматриваемой сфере выступает большой опыт взаимодействия двух стран, выстроенные логистические цепочки, и самое главное – взаимное желание укреплять торговые связи в условиях непростой складывающейся современной ситуации, связанной с нестабильностью этого региона, ростом неопределенности на мировых товарных рынках.

Отрицательное сальдо внешнеторгового оборота в североафриканском регионе Россия имеет только с Марокко. В то же время потенциал развития торгово-экономических отношений есть. Как отметил торговый представитель РФ в Марокко, Артем Цинамдзгвришвили, интерес к Марокко со стороны российского делового сообщества растет. Число обращений отечественных компаний в торговое представительство РФ в Марокко за три последних года выросло в три раза. И, что еще важнее, существенно выросло количество успешно завершенных сделок»².

Постепенно расширяется номенклатура российского экспорта в эту страну, которая помимо масла и зерна, включает рис, шоколад, мед и др. Уже согласованы ветеринарные сертификаты на поставки мясной продукции, яиц, молочную продукцию.

¹ Агроэкспорт (2021) – Федеральный центр развития экспорта продукции АПК Минсельхоза России. Подсолнечное масло и подсолнечный шрот (Египет): URL: <https://aemcx.ru/2021/07/20/экспортные-гиды-подсолнечное-масло> (accessed 10.07.2021)

² Российские поставки в Марокко в 2020 году показывают положительную динамику – торгпред РФ URL: <https://www.finanz.ru/novosti/aktcii/rossiyskie-postavki-v-marokko-v-2020-godu-pokazyvayut-polozhitelnuyu-dinamiku-torgpred-rf-1029857705> (accessed 19.07.2021).

Есть планы по созданию сети российских продовольственных магазинов, на прилавках которых будет присутствовать российские продовольственные товары (шоколадные конфеты, крупы, куриные нагетсы, кондитерские изделия, овощные консервы и др.).

Таблица 13 – Динамика роста населения стран Северной Африки (чел.)

<i>Год</i>	<i>Алжир</i>	<i>Египет</i>	<i>Ливия</i>	<i>Марокко</i>	<i>Судан</i>	<i>Тунис</i>
1960	10 921 296	26 275 025	1 425 151	12 140 672	7 437 202	4 151 802
1965	12 387 630	30 042 188	1 700 834	14 045 440	8 638 135	4 504 883
1970	14 265 015	34 111 821	2 089 042	15 832 219	10 119 398	5 009 046
1975	16 380 247	38 132 095	2 591 460	17 606 234	11 940 232	5 594 463
1980	18 936 298	42 791 092	3 158 428	19 754 767	14 256 264	6 292 844
1985	22 100 287	48 618 986	3 810 769	22 252 916	16 936 338	7 233 226
1990	25 435 214	55 467 110	4 383 242	24 583 399	19 814 880	8 152 109
1995	28 488 018	61 720 003	4 902 219	26 791 048	23 719 711	9 047 305
2000	30 833 966	68 177 172	5 317 131	28 625 512	26 952 537	9 661 226
2005	32 922 817	74 853 379	5 754 753	30 286 778	30 584 873	10 064 875
2010	35 658 311	81 954 701	6 166 089	32 137 938	34 167 525	10 580 918
2015	39 329 159	91 441 901	6 390 408	34 429 920	38 444 105	11 122 053
2016	40 141 959	93 450 287	6 455 439	34 896 205	39 377 771	11 242 285
2017	40 973 729	95 453 031	6 536 805	35 355 635	40 334 385	11 369 222
2018	41 812 243	97 441 237	6 630 046	35 807 013	41 311 526	11 499 862
2019	42 644 123	99 413 912	6 728 415	36 252 247	42 311 542	11 630 494
2020	43 454 229	101 366 557	6 824 626	36 692 361	43 334 084	11 757 008
2021	44 287 681	103 578 375	6 827 356	37 193 579	44 269 667	11 888 922
2022*	45 137 119	105 838 455	6 830 087	37 701 643	45 225 449	12 022 316
<i>Примечание</i> – * – на 1 февраля 2022 г.						

Источник: составлено по: Население Африки. URL: <https://countrymeters.info/ru/Africa>.

Россия и Судан восстанавливают торгово-экономические связи, по мере выхода последнего из затяжного политического и экономического кризиса, вызванного последствиями гражданской войны. Текущие торговые связи в основ-

ном сконцентрированы на поставках российской пшеницы, доля которой последние годы составляет свыше 90% (в 2021 – 93,15%) от всего российского экспорта в эту страну. Есть перспективы инвестиционного сотрудничества в сельскохозяйственной сфере, в частности, обсуждаются проекты строительства новых элеваторов в Судане.

Отношения России и Ливии, которая продолжает находиться в процессе урегулирования политического кризиса, полностью зависят от того насколько существующие условия позволяют их развивать. Пока регулярность поставок прослеживается только по зерновым, доля которых в российском экспорте в последние годы составляет 80% от общего объема поставок товаров в эту страну¹.

Рассматривая развитие отношений России и стран североафриканского региона в продовольственной сфере, необходимо принимать во внимание постоянный рост населения в этих странах. Динамика роста населения во всех странах подтверждает актуальность и заинтересованность правительств этих стран в сотрудничестве с ключевыми поставщиками продовольствия на мировом рынке. В сегментах «зерно» и «масложировая продукция» Россия входит в 10 крупнейших мировых поставщиков. Нужно отметить, что на спрос в продовольственном секторе таких стран – как Египет, Марокко, Тунис, оказывает влияние еще и количество иностранных туристов (Рисунок 5).

¹ Внешняя торговля России (2021). URL:<https://russian-trade.com/reports-and-reviews/2021-02/torgovlya-mezhdu-rossiey-i-sudanom -v-2020-g/> (accessed 29.07.2021).

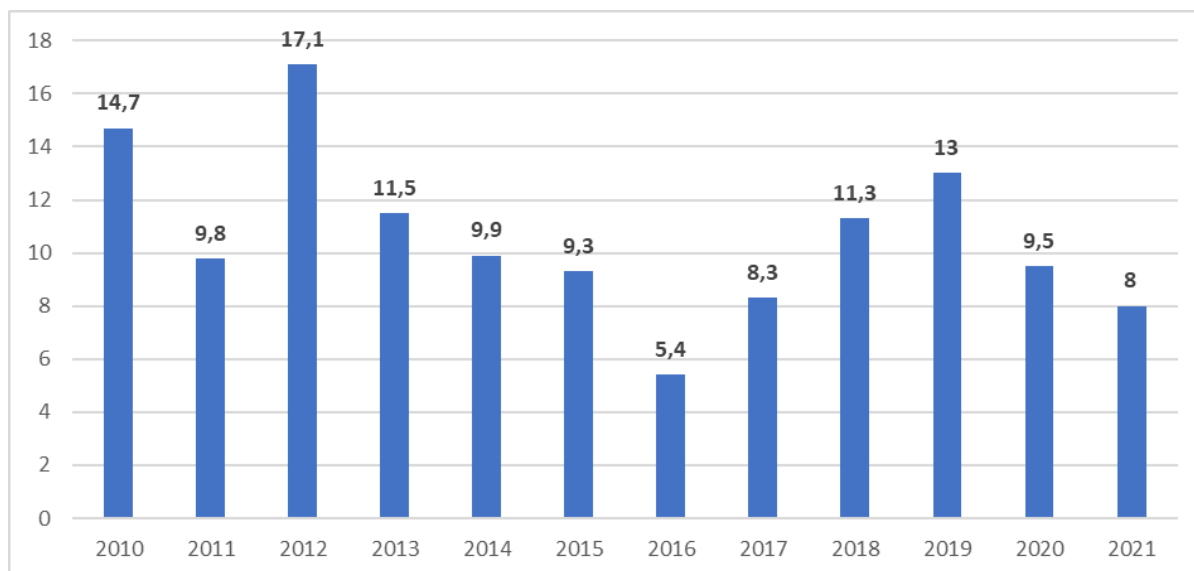
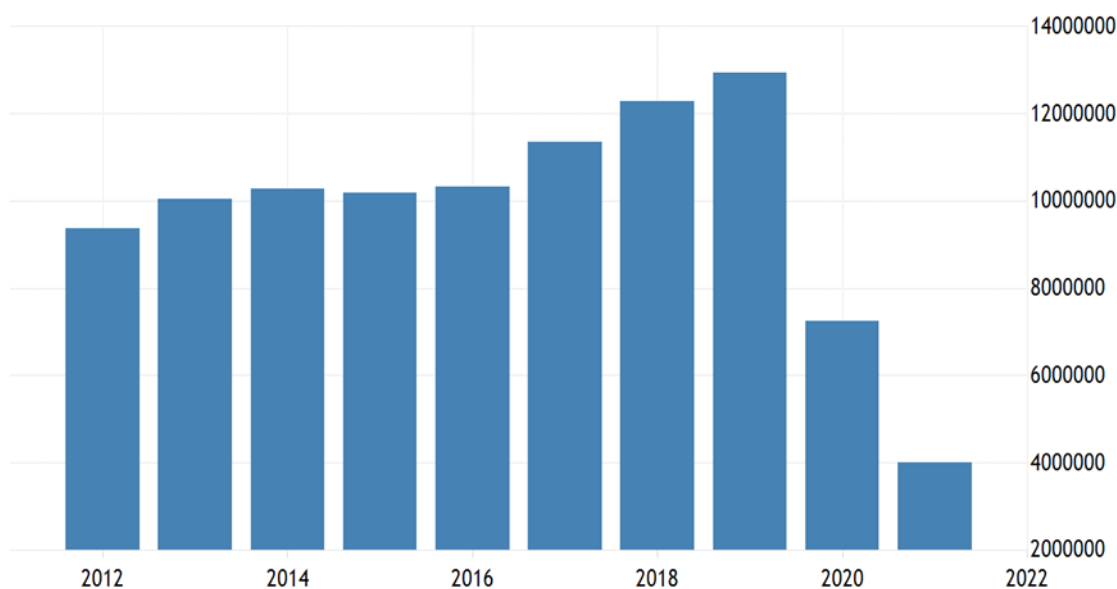


Рисунок 5 – Египет – количество туристических прибытий (млн чел.)

Источник: Туризм в Египте за 10 лет URL: <https://egypt-hrg.ru/druzhba-narodov/890-turizm-v-egipte-za-10-let.html>

Даже снижение туристического потока, вызванного пандемией Ковид-19, показывает необходимость учета туристического спроса, как постоянного фактора на рынке продовольствия. Похожая ситуация характерна и для Марокко, и для Туниса (см. Рисунки 6 и 7).



TRADINGECONOMICS.COM | MINISTRY OF TOURISM, MOROCCO

Рисунок 6 – Марокко – Количество туристских прибытий (2012–2022)

Источник: Марокко – Количество туристских прибытий | 2001–2021 Данные | 2022–2024 прогноз (tradingeconomics.com). URL: <https://ru.tradingeconomics.com/morocco/tourist-arrivals>

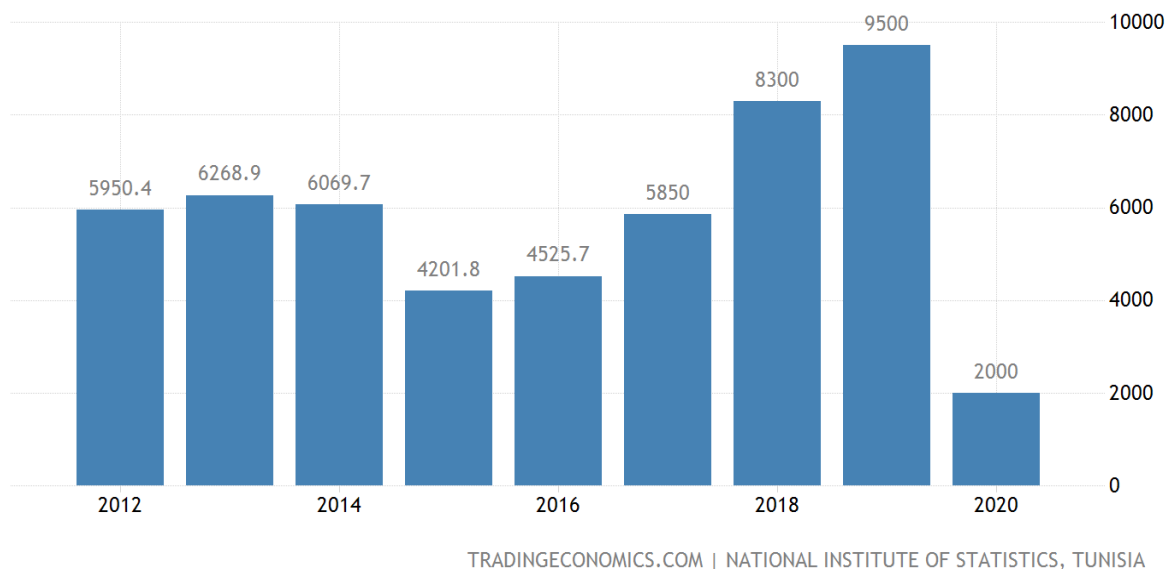


Рисунок 7 – Тунис – Количество туристских прибытий (2012–2022)

Источник: Тунис – Количество туристских прибытий | 1990–2020 Данные | 2021–2022 прогноз (tradingeconomics.com) URL: <https://ru.tradingeconomics.com/tunisia/tourist-arrivals>

До пандемии количество иностранных туристов в Марокко достигал 1/3 от всего населения. В Тунисе этот показатель был еще выше в сопоставлении с количеством населения.

Таким образом количество населения и количество туристических прибытий являются одними из важнейших факторов, стимулирующих сотрудничество в агропродовольственной сфере, что является взаимовыгодным и перспективным для обеих сторон.

Как показал анализ, результаты товарооборота между странами во многом определяются факторами и условиями, влияющими на их эффективность. Есть факторы, как стимулирующие, так и ограничивающие возможности реализации торгового потенциала обеих сторон.

«После введение Россией в 2014 г. продовольственного эмбарго, как ответной меры против санкционной политики стран Запада, для поставок продовольствия из североафриканских стран открылись дополнительные возможности по замещению определенных видов фруктов и овощей, а также оливкового масла, поставщиками которых выступали европейские страны. Например, свои доли на российском рынке потеряли Нидерланды (9,5%); Польша (8,6%); Испания (8,3%); Украина (2,9%), а также Бельгия, Франция,

Италия, Литва и др. страны. В результате уже к 2017 г. на Северную Африку (Египет, Марокко, Тунис,) пришлось уже 31% поставок, тогда как в 2013 г. менее 2%. Похожая ситуация складывается с томатами, причём от запрета на импорт в Россию продукции ЕС выгоду получили именно североафриканские страны»¹.

На территории континентальной Европы большую конкуренцию этим странам на плодоовощном рынке составляет Испания со своими фруктами и овощами, поэтому странам Северной Африки важно развивать сотрудничество с Россией. Расширение торговых связей в сфере сельскохозяйственной продукции становится приоритетным направлением взаимодействия. В ряде случаев исчезли и посредники из ЕС в цепочках поставок в Россию. Обе стороны только выиграют от увеличения объемов прямой торговли.

Россия для Египта и Марокко является одним из ключевых покупателей плодоовощной продукции. Страна, например, является вторым по величине рынком сбыта продовольственной и сельскохозяйственной продукции из Марокко и Египта, что составляет около 18% и 7% соответственно от всего пищевого экспорта этих стран. В этой связи марокканские и египетские производители не только проводят исследования российского рынка, но и пытаются разработать новые продукты специально для России.

Для России рынки североафриканских стран играют важную роль в поставках не только зерновых, но и возможностью продвижения на эти рынки продуктов переработки сельскохозяйственной продукции, в чем особенно заинтересованы российские производители.

Таким образом, обоюдная заинтересованность выступает ключевым фактором, стимулирующим стремление к реализации задач: выхода на внешние рынки, диверсификации внешнеэкономических связей.

В то же время нестабильная политическая и экономическая ситуация, существующая в этом регионе, вызывает опасения у частного бизнеса и

¹ Кузнецов В. А. Россия в Северной Африке: капитализация успеха // Уральское востоковедение. 2018. С. 70–89. URL: https://elar.urfu.ru/bitstream/10995/63490/1/uv8_2018_07.pdf (accessed 19.07.2021)

представляет риски для поставщиков, что «не позволяет использовать сложившийся к настоящему времени экономический потенциал во внешнеэкономических связях России со странами Северной Африки в полной мере»¹.

К сдерживающим факторам можно отнести сложности нормативно-правовой среды, стандарты, фитосанитарные нормы, получение сертификатов и т.д. Страны все еще применяют сложную систему пошлин и регламентов к России.

Во многом, успешность торговли между рассматриваемыми странами в сельскохозяйственной сфере будет зависеть от конъюнктуры на мировых рынках сельскохозяйственного сырья и продовольствия, движения мировых цен, валютного курса, а также сборов урожаев.

Активизируя развитие торгово-экономических отношений со странами североафриканского региона нужно учитывать и такой фактор - что практически все его представители стремятся проводить такую внешнюю политику, которая дает им возможность гибкого взаимодействия с теми внешними партнерами, которые предоставляют наиболее привлекательные условия сотрудничества. Инвестиционная поддержка играет в этом вопросе определяющую роль. Поэтому для укрепления и расширения торговых связей нужно искать формы взаимодействия в других сферах АПК, включая производство продуктов питания и т.д.

Резюме

Происходящие за последние десять лет в мировой экономике и политике трансформации меняют мировой экономический ландшафт, повышая на нем значимость Африканского континента. Страны Африки становятся объектом конкуренции интересов ведущих мировых держав, таких как – США, Китай, Великобритания, Германия, Франция, Индия, Южная Корея, Турция, Бразилия и др. В основе этих интересов лежит стремление не только укрепить

¹ Волков С., Ткаченко А. Волков С., Ткаченко А. Экономическое сотрудничество России со странами Северной Африки // Мировая экономика и международные отношения. 2019. Т. 63, № 7. С. 57–66. URL: <https://doi.org/10.20542/0131-2227-2019-63-7-57-66> (accessed: 10.11.2021).

пить свои позиции на этом континенте в ресурсном обеспечении своих экономик, но и расширение своей зоны влияния в мировой экономике и политике на долгосрочную перспективу. В последние годы растут интересы России к долгосрочному торгово-экономическому сотрудничеству со странами Африки.

В результате анализа можно сделать вывод о том, что только комплексный подход к развитию сотрудничества с Африкой, сочетающий торговые, инвестиционные, кооперационные связи является единственной перспективной стратегией укрепления взаимодействия на длительную перспективу.

В настоящее время Египет, Алжир, Марокко являются основными торговыми партнерами России на Африканском континенте и наиболее заинтересованные в сближении с Россией.

Продовольственный рынок стран Северной Африки становится одним из наиболее перспективным для поставок российского зерна.

Для России рынки североафриканских стран играют важную роль в поставках не только зерновых, но и возможностью продвижения на эти рынки продуктов переработки сельскохозяйственной продукции, в чем особенно заинтересованы российские производители.

Таким образом, обоюдная заинтересованность выступает ключевым фактором, стимулирующим стремление к реализации задач: выхода на внешние рынки, диверсификации внешнеэкономических связей.

В этой связи целесообразно проанализировать сельскохозяйственный и внешнеторговый потенциал в сфере продовольствия – как стран Северной Африки, так и России с целью выявления наиболее привлекательных направлений сотрудничества и перспективных для обеих сторон форм взаимодействия.

Глава 2. ОБЩАЯ ХАРАКТЕРИСТИКА ПОТЕНЦИАЛА СЕЛЬСКОХОЗЯЙСТВЕННОГО И ПРОДОВОЛЬСТВЕННОГО СЕКТОРА АРАБСКИХ СТРАН СЕВЕРНОЙ АФРИКИ И РФ

2.1. Внешнеторговый потенциал стран Северной Африки в сфере сельского хозяйства и продовольствия

Для стран Северной Африки сельское хозяйство является традиционным и одним из основных секторов экономики. В 2020 году в стоимостном выражении его отдача составила 95 млрд долл. в целом по региону. В то же время доля сельскохозяйственного сектора каждой отдельной страны и его вклад в ВВП отличается. Если сельское хозяйство Северной Африки принять за 100%, то наибольшей долей в регионе обладают Египет, а затем Алжир.

Таблица 14 – Рейтинг сельскохозяйственного сектора стран в Северной Африке, 2020 г.

Северная Африка	95 млрд долл.	100%
Египет	42,5	44,4
Алжир	20,8	21,7
Марокко	13,4	14,0
Судан	13,3	13,9
Тунис	4,6	4,8
Ливия	1,2	1,3

Источник: URL: https://be5.biz/makroekonomika/agriculture/northern_africa.html

Наибольшее влияние на географию сельского хозяйства этого региона оказывают значительная территория пустыни и ограниченность водных ресурсов.

«В целом в Северной Африке можно выделить следующие основные зоны хозяйственной деятельности: нефте- и газодобывающая зона Центральной Сахары и Синайского полуострова; фосфоритопроизводящая зона приатлантических равнин и побережья Красного моря (в Марокко, Египте); зона орошаемого земледелия, специализирующаяся главным образом на производстве длинноволокнистого хлопка в дельте и долине Нила; зона богарного

земледелия предгорий Атласа и средиземноморских равнин, где производятся в основном зерновые культуры (ячмень, пшеница, кукуруза, сорго); зона субтропического плодоводства и овощеводства предгорий Атласа, прибрежных равнин Средиземноморья, где возделываются преимущественно виноград, оливки, цитрусовые; зона оазисного земледелия Сахары, где выращиваются финики, рис, цитрусовые; зона кочевого и полукочевого скотоводства Сахары, Атласа и Синая, где разводят мелкий рогатый скот и верблюдов и др.»¹.

Сельское хозяйство занимает важное место в социально-экономическом развитии стран Северной Африки.

Как видно из Таблицы 15, в настоящее время сельскохозяйственный сектор играет важную роль – как в структуре национального хозяйства, так и в структуре занятости населения.

Таблица 15 – Потенциал с/х стран Северной Африки (2020 г.)

<i>Страна</i>	<i>Доля с\х в ВВП (%)</i>	<i>Доля занятых (%)</i>	<i>С\х земли (кв. км)</i>	<i>Пахотные земли (%)</i>	<i>Урожай зерновых с га (кг)</i>
Алжир	12	9,6	413588	3,2	1759
Египет	11,4	20,6	38360	2,9	650
Ливия	3,9	16,4	153500	1,0	660
Марокко	11,4	33,25	300690	16,8	2264
Судан	20,9	38,4	681862	10,7	743
Тунис	11,74	12,8	97430	16,8	1429

Источник: составлено автором по URL: <https://ru.theglobaleconomy.com/>.

Сельскохозяйственное производство стран Северной Африки в основном сосредоточено на выращивании зерновых, масличных культур, овощей и фруктов, многие из которых составляют важную статью экспорта этих стран.

¹ URL: <https://www.rsgid.ru/frames/osobennosti-razvitiya-pervichnyh-otraslei-hozyaistva-stran/#:~:text=В%20целом%20в%20Северной%20Африке,Атласа%20и%20средиземноморских%20равнин%2C%20где>

Выращивание экспортных сельскохозяйственных культур в основном наблюдается на прибрежных средиземноморских и отчасти приатлантических равнинах, а также в дельте и долине Нила.

Географическое расположение и климатические условия оказывают значительное влияние на развитие сельского хозяйства стран этого региона, большую площадь которого составляет зона пустынь. Исключение составляет Тунис, у которого $\frac{2}{3}$ всей территории занимают сельскохозяйственные земли. В то время как в Ливии на эти земли приходится всего 1%. И хотя климатические условия позволяют в этих странах собирать 2–3 урожая в год, из-за постоянно меняющегося количества выпавших осадков ежегодный размер урожая остается не стабильным. Но даже в урожайные годы сельское хозяйство не способно полностью удовлетворить потребности населения в зерновых, и, практически, все страны этого региона являются нетто-импортерами зерновых. Например, Египет входит в пятерку крупнейших импортеров на мировом рынке зерновых. В то же время обеспечение продовольственной безопасности стран Северной Африки во многом зависит от степени самообеспеченности населения продуктами питания. В настоящее время степень самообеспеченности продовольствием в этом регионе помимо климатических и географических факторов зависит от политической стабильности, вооруженных конфликтов и терроризма. По этой причине Судан и Ливия сталкиваются с серьезными продовольственными проблемами. Например, самообеспеченность Ливии продовольствием за счет внутренних источников составляет всего 25%¹. В Судане в настоящее время серьезно встала проблема голода². Но даже в стабильных странах уровень самообеспечения в лучшем случае достигает 60% в Египте и Алжире, 75% в Марокко и Тунисе. В этой связи правительства этих стран поддерживают и стимулируют

¹ URL: <https://mindinvest.ru/ekonomika-livii/>

² Российские интересы в Судане: данные ФТС России по товарообороту между Россией и Суданом в 2018 году URL: <https://np-srv.ru/news/rossiyskie-interesy-v-sudane-dannye-fts-rossii-po-tovarooborotu-megdu-rossiey-i-sudanom-v-2018-godu.html>. (Дата обращения: 16.04.2021).

ют сельскохозяйственное производство, стремясь повысить самообеспеченность стран основными продуктами питания.

Приоритетными направлениями в государственных программах выступает развитие мелиорации и ирригации; строительство элеваторов, зернохранилищ и т.п., субсидирование создания современных фермерских хозяйств и т.д. В Египте министерством сельского хозяйства и мелиорации параллельно стимулированию строительства ирригационных систем разрабатываются меры для включения в сельскохозяйственный оборот пустынных земель. В Алжире в качестве поддержки фермерских хозяйств на льготных условиях предоставляются государственные земли, особенно тем фермерам, которые занимаются выращиванием зерновых культур. Ливийское правительство отдает предпочтение мелиорационным и ирригационным работам, поскольку в стране обрабатывается только около 1 процента от общей площади земель. В Тунисе большое внимание уделяется выращиванию оливковых деревьев. Страна поставляет до 10% мирового производства оливкового масла¹.

Для всех стран региона характерно экстенсивное пастбищное скотоводство. В основном разводят овец, коз, верблюдов. Развито птицеводство, вылов рыбы и морепродуктов. В структуре сельскохозяйственного производства животноводство занимает 1/5 часть, которое обеспечивает около 60% внутреннего спроса. Остальные 40% покрываются за счет импорта.

Нужно отметить, что обеспеченность мясом птицы в Египте, Марокко, Алжире достигает почти 100%. Потребности населения в других видах продуктов животноводства (особенно мяса говядины) удовлетворяются не полностью.

Из выше изложенного можно сделать вывод, что сельскохозяйственное производство стран Северной Африки в основном сосредоточено на выращивании зерновых, масличных культур, овощей и фруктов, многие из которых составляют важную статью экспорта этих стран. В то же время внутренний

¹ Особенности и структура экономики Туниса. URL: <http://www.gecont.ru/articles/econ/tunis.htm>.

спрос на зерновые, молочные продукты, мясо в значительной степени удовлетворяется за счет внешних поставок.

Так, например, ежегодные потребности Алжира в импортных поставках зерновых составляют от 9 до 12 млн тонн, в том числе от 3 до 6 млн тонн пшеницы мягких сортов¹. В Египте, при внутреннем потреблении пшеницы около 21 млн тонн – ежегодно импортируется 12 млн тонн². Марокко при ежегодном снятии урожая в 10–11 млн тонн, на внешних рынках закупает 4–5 млн тонн ежегодно. В Судане и Ливии зависимость от импортных поставок зерновых еще выше.

Потребление мясной продукции во всех странах в большей степени удовлетворяется за счет мяса птицы.

Таким образом, сельскохозяйственная продукция и продукты питания занимают важное место как в экспорте (Марокко, Судан, Египет), так и в импорте (Алжир, Египет, Ливия, Судан) анализируемых стран. В Египте, Марокко, Судане на внешнюю торговлю приходится более двадцати процентов от объема их внешнеторгового оборота (см. Таблицу 16).

Таблица 16 – Доля сельскохозяйственной продукции и продовольствия в экспорте и импорте арабских стран Северной Африки (2020)

<i>Страна</i>	<i>Доля в экспорте (%)</i>	<i>Доля в импорте (%)</i>	<i>Доля во внешнеторг. обороте (%)</i>
Алжир	0,8	9,03	9,83
Египет	9,27	10,9	20,17
Ливия	0,12	13,5	13,62
Марокко	15,0	5,12	20,12
Судан	50,25	22,85	73,1
Тунис	4,9	6,45	11,35

Источник: составлено автором на основе базы данных: theGlobalEconomy.com. URL: <https://ru.theglobaleconomy.com/>

¹ Там же.

² Обзор Египет 2021

Если рассматривать динамику экспортных поставок сельскохозяйственной продукции стран Северной Африки на внешний рынок можно наблюдать небольшой, но стабильный рост.

Рассматривая номенклатуру сельскохозяйственного экспорта, можно отметить, что определенные виды сельскохозяйственной продукции имеют ярко выраженную экспортную направленность. Ниже были выбраны товарные позиции, имеющие большую долю в экспорте сельскохозяйственной продукции анализируемых стран. (см. Таблицу 18).

Таблица 17 – Динамика экспорта продукции АПК стран Северной Африки, млрд долл. США

	2016	2017	2018	2019	2020
Алжир	0,39	0,37	0,39	0,41	0,4
Египет	5,0	4,9	4,9	5,3	5,1
Ливия	0,04	0,04	0,04	0,06	0,07
Марокко	4,9	5,6	6,2	6,3	5,2
Судан	1,5	1,7	1,8	1,8	–
Тунис	1,4	1,5	1,6	1,7	1,7

Источник: составлено по URL: https://trendeconomy.ru/data/total_structure_h2/ОбзорВЭД_Египет_13.12.21.pdf; Обзор-ВЭД_Алжир-масло-соевое_17-08-2021.pdf; URL: <https://www.statista.com/statistics/1190806/import-and-export-of-agriculture-and-food-in-tunisia/>

Таблица 18 – Основные товарные позиции сельскохозяйственной продукции, экспортируемой странами Северной Африки в 2020 г., %

Страна	Наименование продукта	Доля в с/х экспорте, %
Алжир	Финики, инжир	41,8
	Сахар	24,5
	Моллюски	5,9
Египет	Цитрусовые	14,1
	Лук репчатый, чеснок	5,1
	Картофель	5,0
Ливия	Рыба и ракообразные, моллюски и прочие водные	0,12
Марокко	Томаты	12,0
	Моллюски	11,6
	Фрукты (цитрусовые 7,8%)	15,6
	Готовая или консервированная рыба	11,5
Судан	Масличные семена и плоды; прочие семена 820	
	Живые животные 765	41
	Шеллак природный неочищенный; камеди, смолы и прочие	38

	растительные соки и экстракты	6
Тунис	Масло оливковое	47,9
	Финики	19,3
	Моллюски	3,8

Источник: составлено по данным International Trade Centre. URL: <https://www.trademap.org>; TrendEconomy. URL: <https://trendeconomy.ru/data/h2/Libya/TOTAL>; Агроэкспорт. URL: https://aemcx.ru/wp-content/uploads/2021/12/ОбзорВЭД_Египет_13.12.21.pdf

Например, Марокко традиционно выступает крупным экспортером плодоовощной продукции, занимая четвертое место по экспорту на мировом рынке томатов. На их долю в структуре экспорта приходится (в 2019 году) 12,0%.

На долю цитрусовых – 7,8%. По производству апельсинов страна находится на пятнадцатом месте, а по мандаринам – на четвертом.

Кроме того, как видно из таблицы, Марокко экспортирует рыбу и морепродукты, Страна занимает третье место в мире по экспорту моллюсков (после Китая и Испании), шестое – по экспорту готовой или консервированной рыбы¹.

Тунис входит в пятерку (третье место) экспортеров на мировом рынке семян и плодов прочих масличных культур и масла оливкового², на которое приходится почти половина экспорта сельскохозяйственной продукции страны.

Значительный вклад в общий сельскохозяйственный экспорт Туниса вносит производство фиников (первое место в мировом экспорте). Выращивание финиковых пальм играет важную роль в сельскохозяйственном секторе Алжира, который также является крупным мировым экспортером, поставляя на внешние рынки лучший сорт этого товара – «Деглет Нур» (Deglet Nour)³. Судан является ведущим экспортером гуммиарабика (около 80% мирового

¹ URL: <https://aemcx.ru/wp-content/uploads/2020/10/Экспресс-обзор-Марокко-13102020.pdf>

² URL: <https://www.oilworld.ru/analytics/forecast/326484>

³ URL: <https://fruitnews.ru/home/category/analitika/mirovoj-import-finikov-dostig-rekordnykh-znachenij-v-2018-godu-obzor-rynka.html>

производства и первое место в мировом экспорте)¹. Египет по экспорту картофеля, лука репчатого и цитрусовых входит в число крупнейших мировых экспортеров – 5-е место, 7-е место и 7-е место соответственно².

В то же время как было проиллюстрировано (Таблица 19) практически все страны, за исключением Марокко, имеют отрицательное сальдо в торговле сельскохозяйственным сырьем и продовольствием.

Таблица 19 – Динамика импорта продукции АПК стран Северной Африки, млрд долл.

<i>Страна</i>	<i>2016</i>	<i>2017</i>	<i>2018</i>	<i>2019</i>	<i>2020</i>
Алжир	7,9	8,2	8,3	8,0	8,0
Египет	14,6	13,7	15,3	16,5	13,9
Ливия	1,2	1,3	1,3	1,2	-
Марокко	5,3	5,3	5,9	5,9	5,0
Судан	2,2	2,2	2,4	2,4	–
Тунис	2,2	2,3	2,4	2,3	2,0

Источник: ОбзорВЭД_Египет_13.12.21.pdf; Обзор-ВЭД_Алжир-масло-соевое_17-08-2021.pdf; URL: https://trendeconomy.ru/data/total_structure_h2/Sudan; URL: <https://www.statista.com/statistics/1190806/import-and-export-of-agriculture-and-food-in-tunisia/>

Динамика импорта сельскохозяйственного сырья и продовольствия в эти страны сохраняет стабильность.

Нужно отметить, что по ряду наименований прослеживается довольно устойчивая зависимость продовольственных рынков этих стран от внешних поставок определенных сельскохозяйственных товаров. Алжир, например, занимает 3-е место в мире по импорту молока и сливок и 8-е – по импорту пшеницы³. Марокко – 6-е место по импорту соевого масла. В структуре импорта Египта можно выделить пшеницу – 19,3% и кукурузу – 12,7%. По дан-

¹ Глобальный центр торговли продуктами питания и сельского хозяйства. URL: <https://www.tridge.com/ru/intelligences/arabic-gum/export>.

² ЕЭК. Анализ по доступу сельскохозяйственной продукции, сырья и продовольствия государств – членов ЕАЭС на рынок Арабской Республики Египет. М., 2018. URL: http://www.eurasiancommission.org/ru/act/prom_i_agroprom/dep_agroprom/export/Documents/Египет.pdf.

³URL: http://www.eurasiancommission.org/ru/act/prom_i_agroprom/dep_agroprom/export/Documents/Страны%20Африки.pdf

ным товарным позициям Египет входит в число ведущих мировых импортеров (в тройку и пятерку соответственно). Импорт сельскохозяйственной продукции Судана фактически состоит из двух позиций – пшеницы (70%) и сахара (30%) (см. Таблицу 20).

Как видно из Таблицы 20, практически для всех стран главным импортным сельскохозяйственным товаром выступает пшеница, а также кукуруза, молоко, соевые бобы и соевое масло. Важно отметить, что по этим позициям Россия последние годы наращивает свой экспорт. Эти продукты входят в состав многих национальных блюд этих стран, и пользуются постоянным спросом у местного населения. Учитывая развитие туризма и стабильное увеличение туристического потока, спрос на этот вид продуктов будет оставаться высоким, особенно на пшеницу, которая является основой для большинства традиционных блюд, включая разнообразные десерты.

Таблица 20 – Основные товарные позиции сельскохозяйственной продукции, импортируемой странами Северной Африки в 2020 г., %

<i>Страна</i>	<i>Наименование продукта</i>	<i>Доля в сельхоз. импорте, %</i>
Алжир	Пшеница	19,4
	Молоко	13,0
	кукуруза	9,0
Египет	Пшеница	18,3
	Кукуруза	11,7
	Мясо КРС замороженное	9,1
Ливия	Злаки	4,62
	Молоко; продукция животного происхождения	2,86
	Живые животные	2,35
Марокко	Пшеница	16,3
	Кукуруза	9,3
	Соевое масло	7,0
Судан	Злаки	70,0
	Сахар и кондитерские изделия из сахара	30,0
Тунис	Пшеница	19,8
	Соевые бобы	12,8
	Кукуруза	8,0

Источник: составлено по данным International Trade Centre. URL:

<https://www.trademap.org>; TrendEconomy. URL:

<https://trendeconomy.ru/data/h2/Libya/TOTAL>; Агроэкспорт. URL: https://aemcx.ru/wp-content/uploads/2021/12/ОбзорВЭД_Египет_13.12.21.pdf

Далее целесообразно рассмотреть конкуренцию со стороны других партнеров, поставляющих продукцию сельского хозяйства и продовольствия на эти рынки и возможности доступа на них для России.

Египет. Основными торговыми партнерами, поставляющими продовольствие на египетский рынок являются США (13,3% от общего объема поставок), Россия (12,2%), Бразилия (10,5%), Украина (9,7%) и Аргентина (6,4%).¹ На долю топ-10 стран приходится 70% продуктового импорта Египта.

Основными странами, покупающими продовольственные товары из Египта выступают: Саудовская Аравия (10,9%), Россия (6,9%), Нидерланды (5,0%), ОАЭ (4,9%) и Великобритания (4,1%). На долю топ-10 стран импортеров приходится около 50% экспорта Египта².

В настоящее время в отношении торговли с РФ Египет применяет РНБ, режим наибольшего благоприятствования (более подробно 3.1.).

Марокко. Основными торговыми партнерами, поставляющими продовольствие на марокканский рынок являются: Франция (13,2%), Аргентина (12,4%), Бразилия (8,9%), Испания (7,4%), Украина (5,4%). Россия занимает 19-е место (1,2%). На долю топ-10 стран поставщиков приходится более 70% всего марокканского продовольственного импорта.

Основными направлениями поставок марокканской продукции являются: Испания (25,9%), Франция (18,1%), Нидерланды (7,3%), Италия (5,4%). Россия занимает 5-е место с долей 4,0%.

Что касается доступа на марокканский рынок, то для России открыты поставки следующих позиций: пшеница, ячмень, масло соевое, подсолнечные жмыхи и шрот, рыба, ракообразные, моллюски, говядина, сыры, сливочное масло, молочная сыворотка, мучные и шоколадные кондитерские изделия. В настоящее время в стране растет спрос на товары категории ВЮ, а импортная пошлина на эти товары составляет не 40%, а 2,5%. В то же время,

¹ ITC Trade Map

² ITC Trade Map

представители российского бизнеса, при выходе на марокканский рынок готовых продуктов питания, должны учитывать наличие серьезной конкуренции с европейскими товарами в этом сегменте.

Алжир. Среди основных стран-экспортеров продовольствия в Алжир наибольшую долю занимают: Франция (18,2%), Бразилия (13,8%), Аргентина (11,9%), Германия (5,0%) и Испания (4,4%). На долю топ-10 стран приходится 68% продовольственного импорта страны. Россия заняла 16 место (1,8%). Основными странами-импортерами сельскохозяйственной продукции из Алжира выступают: Иордания (16,4%), Франция (12,2%), Испания (8,9%), Турция (8,5%), Мавритания (8,5%). На долю топ-10 стран пришлось 78% экспорта сельскохозяйственной продукции страны.

Для усиления надзора за местными и импортными продуктами питания для обеспечения безопасности и защиты потребителей в Алжире действует система контроля. В частности, разработаны и внедрены в действие нормативные акты по маркировке, гигиене, безопасности пищевой продукции.

Руководствуясь исполнительным указом Правительства Алжира № 05-467 от 10 декабря 2005 г., вся импортируемая продукция подлежит контролю на соответствие выполнения требований страны в портах ввоза. Для этих целей формируется совместная группа инспекторов из министерств торговли, сельского хозяйства, таможни и транспорта, которая осуществляет контроль в соответствии с положениями исполнительного указа № 90-39 от 30 января 1990 г. «О контроле качества и борьбе с мошенничеством» с поправками и дополнениями¹.

Тунис. Согласно статистике в 2021 году экспорт сельскохозяйственной продукции страны составил 1,8 млрд долл., импорт – 2,6 млрд долл. Ведущие экспортеры продуктов питания и сельскохозяйственного сырья в Тунис –

¹ Réglementation // Ministère du Commerce Algérie. URL: <https://www.commerce.gov.dz/reglementation/decret-executif-n-90-39>.

Украина (14,3%), Бразилия (9,4%), США (7,9%), Россия (7,0), Аргентина (6,4%),¹

В целом продовольственный сектор Туниса насчитывает 1,2 тыс. компаний, из которых около 20% работают на экспорт.

Среди основных тенденций, характерных для рынков стран североафриканского региона, в целом, можно выделить: рост спроса на полуфабрикаты и готовые к употреблению изделия; увеличение спроса на импортную высококачественную продукцию; повышенный спрос на продукцию «Халяль»; растущий спрос на импортные ингредиенты для внутреннего производства продуктов питания и напитков; увеличение присутствия иностранных сетевых заведений; активизацию следования здоровому образу жизни, проявление повышенного интереса к полезным продуктам и др.

Нужно отметить, что все страны, импортирующую пшеницу придерживаются строгих требований к качеству зерна (особенно к содержанию протеина, степени влажности и «нулевой спорыньей»).

Таким образом, рынок североафриканского региона характеризуется ростом спроса и стабильно высоким импортом (около 27 млн тонн в год). Подавляющая часть (95%) пшеницы потребляется в виде продуктов питания, 5% – для производства кормов. Государства стран региона поддерживают переработчиков и конечных потребителей пшеницы, что позитивно влияет на спрос. В совокупности с устойчивым ростом и доходов населения, а также ростом туристических потоков – будет приводить к стабильному растущему спросу на пшеницу в ближайшие годы.

2.2. Экспортный потенциал РФ в агропродовольственной сфере

Проведенный анализ сельскохозяйственного сектора и внешнеторгового потенциала Стран Северной Африки позволили выделить наиболее значимые для этих стран сельскохозяйственные товары – как в экспорте, так и в импорте.

¹ Milknews. URL: <https://milknews.ru/index/agroexport-tunis.html>.

В данном параграфе будет представлен анализ внешнеторгового потенциала РФ с целью выявления существующего положения в торговле России с рассматриваемыми странами в сельскохозяйственной и продовольственной сфере; определения перспективных направлений в торговле сельскохозяйственным сырьем и продовольствием; нахождение путей диверсификации и роста объемов, поставляемых товаров.

АПК Российской Федерации, его внешнеторговый потенциал, начиная с 2014 года и по настоящее время заметно претерпел определенные изменения. В первую очередь, это связано с политикой импортозамещения, реализация которой стала особенно актуальной после Указа Президента России «О применении отдельных специальных экономических мер в целях обеспечения безопасности Российской Федерации» от 6 августа 2014 г. В качестве ответа на антироссийские санкции стало продовольственное эмбарго, давшее возможность отечественным производителям занять освободившуюся нишу внутреннего рынка продуктами отечественного производства.

На представленном ниже графике (Рисунок 8) четко прослеживается тенденция роста экспорта и сокращение разницы между экспортом и импортом сельскохозяйственной продукции после 2014 г.

В 2020 г. впервые, после 1992 г. (образование РФ), экспорт продукции АПК составил 30,659,2 млн долларов США, что на 19,7% выше, чем в 2019 году и превысил импорт, который по данным Росстата составил 29,7 млрд долл., то есть на 1 млрд меньше, и тем самым продемонстрировал положительное торговое сальдо.¹ Этому способствовали: высокий урожай зерновых (пшеницы, рапса, риса и гречихи), давший возможность увеличить поставки за рубеж; а также благоприятная рыночная конъюнктура на мировом рынке. На поставки повлияло и то, что на фоне пандемии многие страны нарастили объемы закупок сельскохозяйственной продукции и продовольствия, создавая значительные запасы².

¹ Там же.

² РБК. URL: <https://www.rbc.ru/business/09/03/2021/604217269a79471196c1131b>.

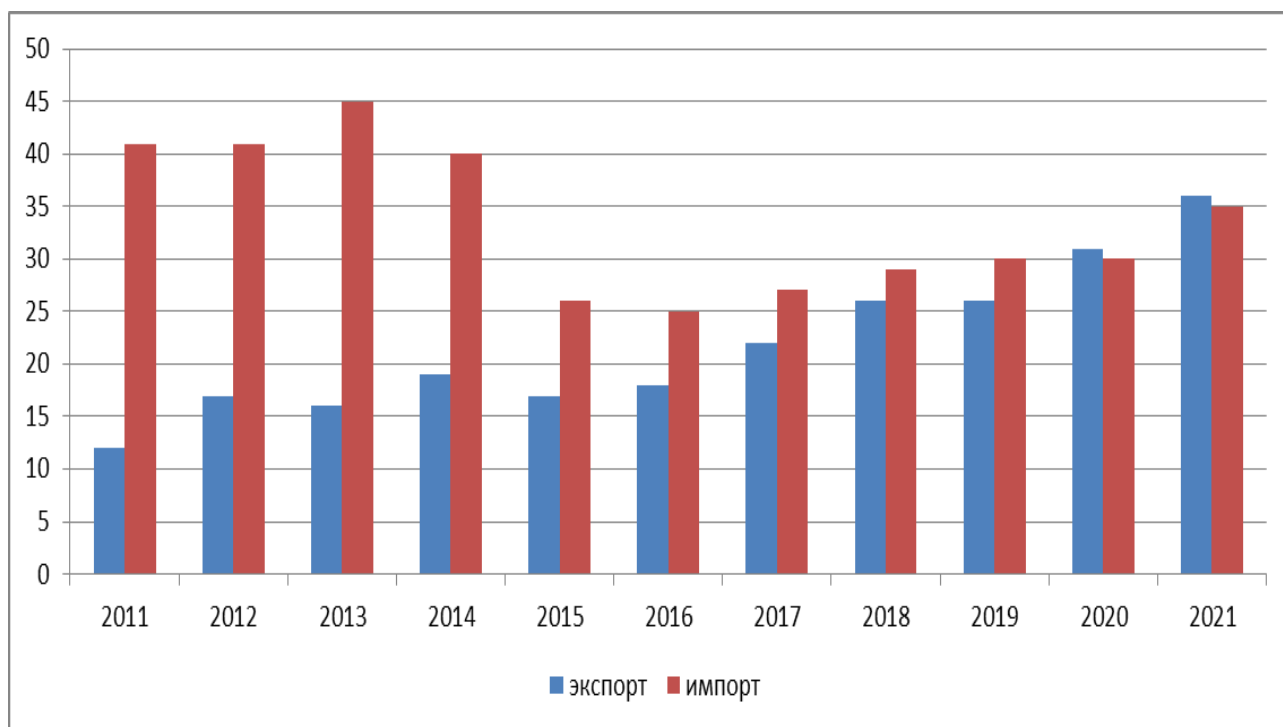


Рисунок 8 – Динамика экспорта и импорта российской сельскохозяйственной продукции за период 2011–2020 гг. млрд долл.

Источник: данные Федерального центра «Агроэкспорт» Минсельхоза России и Федеральной таможенной службы. Экспорт российской сельхозпродукции впервые превысил импорт. Итоги экспорта сельхозпродукции за 2020 год: каким эмитентам это выгодно и чего ждать в будущем URL: <https://journal.open-broker.ru/research/eksport-rosselhozprodukcii-vpervye-prevysil-import/>

По данным ФГБУ «Агроэкспорт» при Минсельхозе РФ экспорт сельскохозяйственного сырья и продовольствия из России по итогам 2021 года вырос на 22% по сравнению с 2020 годом и составил 36,036 млрд долл. Продовольственные товары и сельскохозяйственное сырьё (коды ТН ВЭД 01-24) составили 7,48% от всего объема экспорта России (в 2020 году – 8,8%)¹.

Основными статьями российского экспорта на протяжении последних лет стабильно выступают: зерно, масложировая продукция, рыба (см. Рисунок 9).

¹ URL: <https://russian-trade.com/reports-and-reviews/2022-02/vneshnyaya-torgovlya-rossii-v-2021-godu/>

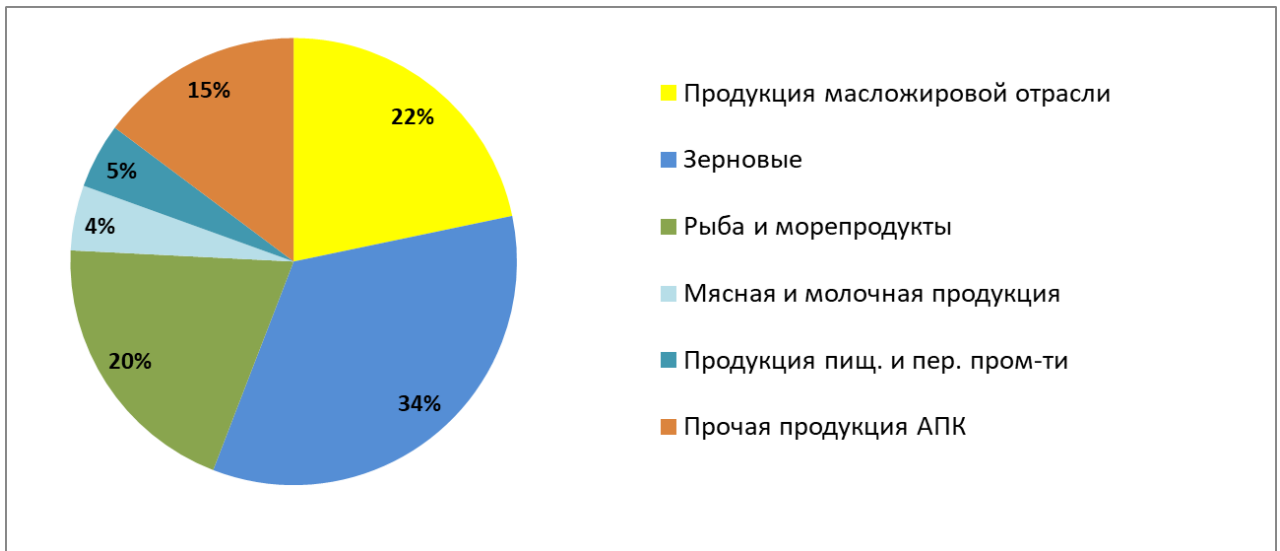


Рисунок 9 – Товарная структура российского экспорта в 2021 г.

Источник: URL: <https://aemcx.ru/wp-content/uploads/2021/02/Оперативный-обзор-по-экспорту-продукции-АПК-31-01-2021.pdf>; URL: <https://mcs.gov.ru/upload/iblock/73b/73b0b7e6e5ae222a2544458ad4d2229b.pdf>

При этом экспорт зерна вырос на 11%, до 9,092 млрд долл., масложировой продукции – на 48%, до 6,067 млрд долл., рыбы и морепродуктов – на 26% до 5,8 млрд долл., мясной и молочной продукции – на 30%, до 1,3 млрд долл., продукции пищевой и перерабатывающей промышленности – на 11%, до 4,1 млрд долл., прочей продукции АПК – на 10%, до 4,624 млрд долл.¹

Наибольшая доля в структуре сельскохозяйственного экспорта принадлежит зерновым – 34%. Основными экспортными культурами являются пшеница, ячмень, кукуруза. Из которых 80% экспортных поставок приходится на пшеницу.

Таблица 21 – Динамика экспорта пшеницы 2014–2021

	2014	2015	2016	2017	2018	2019	2020	2021
Злаки, млн тонн	30,0	30,7	33,5	43,3	54,8	38,6	45,0	42,931
Пшеница, млн тонн	22,8	22,5	27,8	32,5	35,0	33,0	39,0	27,364
Злаки, млрд долл.	7,06	5,65	5,54	7,49	10,5	7,78	9,36	11,446
Пшеница, млрд долл.	5,41	3,95	4,18	5,8	8,44	6,39	8,24	8,94

¹ Оперативный-обзор-по-экспорту-продукции-АПК-2021.pdf URL: <https://aemcx.ru/wp-content/uploads/2021/02/Оперативный-обзор-по-экспорту-продукции-АПК-31-01-2021.pdf>; Экспорт сельхозпродукции из России вырос в 2021 году на 22%. АПК СТАТИСТИКА. URL: <https://expert.ru/2022/01/12/eksport-selkhozproduktsii-iz-rossii-vyros-v-2021-godu-na-22/>

Доля, %	76,7	70	75	77	80	82	88	78,9
---------	------	----	----	----	----	----	----	------

Источник: составлено по URL: <https://ru-stat.com/date-Y2014-2021/RU/export/world/0210>

Доля масложировой продукции в объеме экспортных поставок сельскохозяйственного сырья и продовольствия на протяжении последних лет динамично увеличивалась (22%) и к настоящему времени уступает только зерновым.

Таблица 22 – Динамика экспорта масложировой продукции 2014–2021

Годы	2014	2015	2016	2017	2018	2019	2020	2021
Млн тонн	2,59	2,35	2,69	3,443	3,475	4,632	4,929	7,7
Млрд долл.	2.27	1.87	2,16	2,71	2,67	3,36	4,954	7,067

Источник: составлено по URL: <https://ru-stat.com/date-Y2014-2021/RU/export/world/0210>; Экспорт масложировой продукции из России. URL: <https://www.oilworld.ru/news/wheat/327829>

Основными статьями экспорта выступают различные виды растительного масла и жмых (см. Рисунок 10).

Третьей по значимости статьёй агропродовольственного экспорта РФ выступает рыба и морепродукты. При этом с 2014 по 2018 гг. ежегодно возрастал как стоимостный, так и физический объемы экспорта рыбы. Согласно данным ФТС, в 2018 году объём поставок рыбной продукции за пределы России превысил 1,8 млн тонн на сумму 4,28 млрд долл.

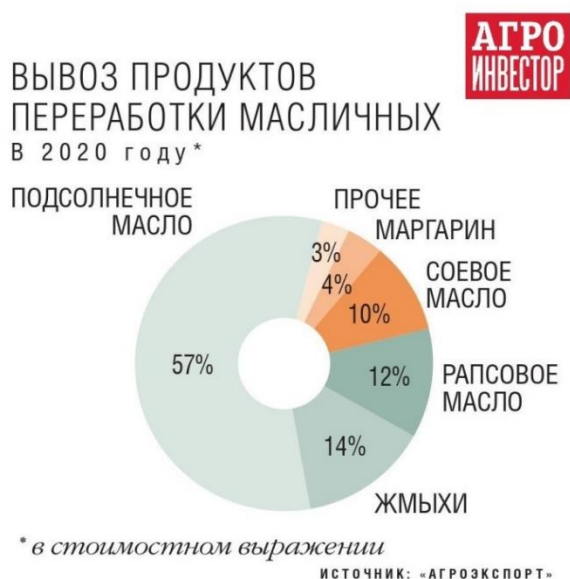


Рисунок 10 – Экспорт продуктов переработки масличных

Источник: Агроинвестор. Итоги аграрного экспорта-2020. URL: <https://www.agroinvestor.ru/analytics/article/35394-20-vyvoza-za-god-itogi-agrarnogo-ksporta-2020/>

В то же время, качественно номенклатура рыбной продукции не изменилась.

В 2020 году товарная группа «рыба и морепродукты» в структуре экспорта российского АПК единственная продемонстрировала сокращение (17%). Такой результат был вызван снижением цен из-за пандемии коронавируса и ограничений на ввоз морепродуктов в Китай. В 2021 году экспорт рыбы и морепродуктов вырос на 34%, и достиг 6,68 млрд долл. (см. Рисунок 11).

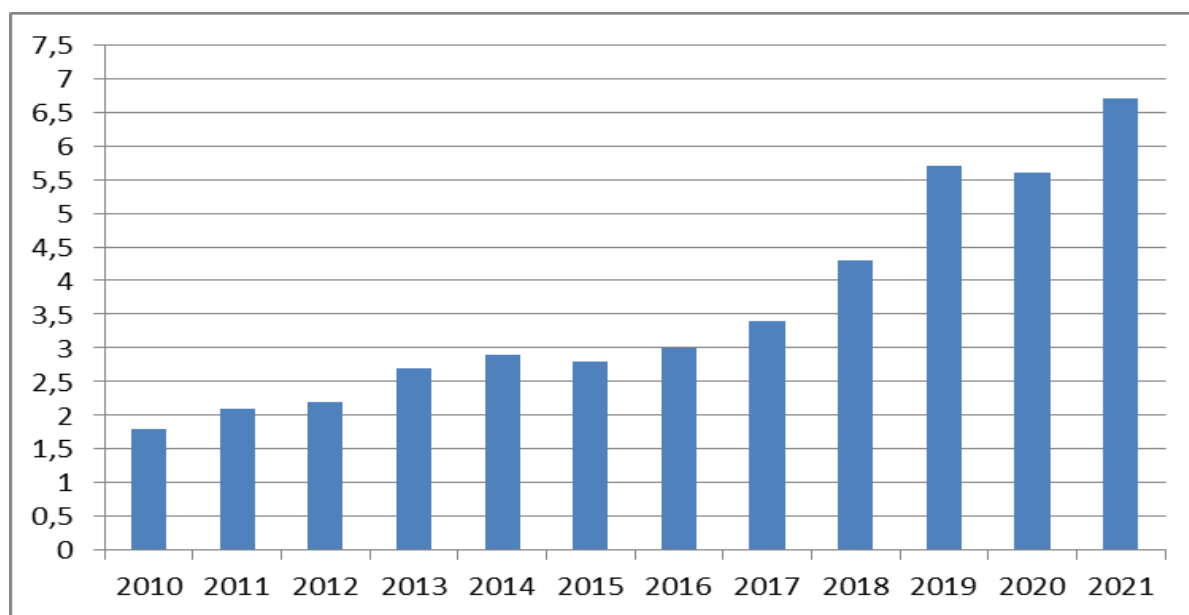


Рисунок 11 – Динамика рыбного экспорта из РФ

Источник: составлено автором

Основными покупателями российской рыбы и морепродуктов являются Южная Корея, Китай, Нидерланды.

В последнее время в российском экспорте сельскохозяйственного сырья и продовольствия стала расти доля мясной продукции. В 2020 г. экспортные поставки мясной продукции увеличились на 49% по сравнению с предыдущим годом, за счёт увеличения поставок мяса птицы и свинины в Китай, Вьетнам и на Украину. По итогам 2020 г. Россия заняла третье место в спис-

ке поставщиков мяса в КНР после США и Бразилии. В 2021 году данный тренд продолжился. Поставки мяса и мясных субпродуктов в 2021 году увеличились с 854 млн долл. до 1148 млн долл. Появились рынки Египта, Марокко.

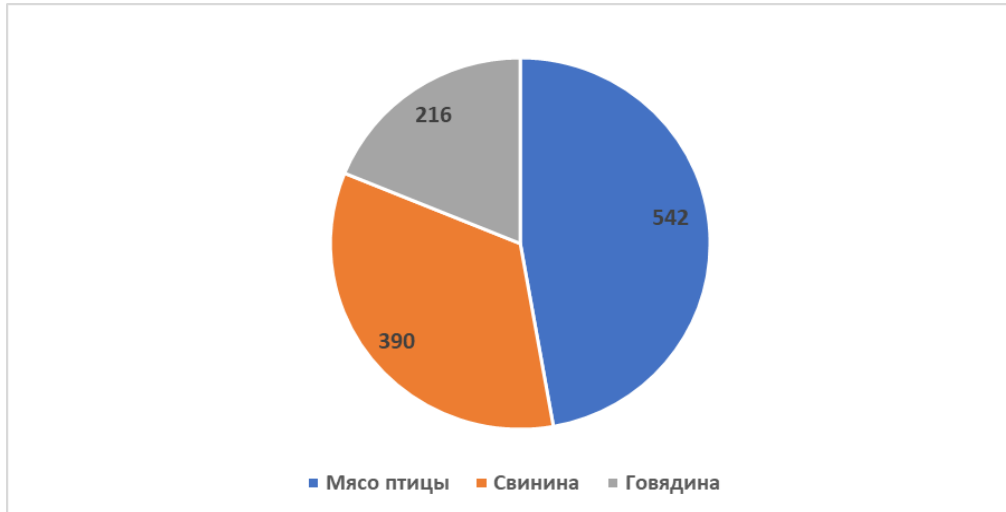


Рисунок 12 – Экспорт мясной продукции (млн долл.)

Источник: составлено по: URL: <https://aemcx.ru/wp-content/uploads/2021/02/Оперативный-обзор-по-экспорту-продукции-АПК-31-01-2021.pdf>;

URL: <https://mcx.gov.ru/upload/iblock/73b/73b0b7e6e5ae222a2544458ad4d2229b.pdf>

Позитивный тренд по динамике демонстрирует экспорт молочной продукции. (см. Рисунок 13).

Экспорт молочной продукции вырос на 16%. По данным «Агроэкспорта», вывоз молочных продуктов в денежном выражении увеличился на 11% до 318 млн долл. В натуральном выражении прирост составил почти 17% и в физических объемах составил 207 тыс. т. «Существенных изменений в товарной структуре молочного вывоза не произошло», – считает управляющий компании «Стреда Консалтинг» Алексей Груздев – Наибольший вклад в увеличение общего объема внесли сыры и сырные продукты (+26% до 72 тыс. т) и мороженое (+17% до 26,2 тыс. т)¹. Однако, если говорить о достижениях в диверсификации экспорта молочной продукции, то, нужно отметить, что экспорт сухой сыворотки за год вырос с 1,9 тыс. до 6,8 тыс. т. Кроме того, впервые за долгие годы расширились продажи за рубеж масла и сухого мо-

¹ Журнал «Агроинвестор». URL: <https://www.agroinvestor.ru/analytics/article/35394-20-vyvoza-za-god-itogi-agrarnogo-eksporta-2020/>

лока, объемы которых пока не так значительны – 4,5 тыс. и 2,8 тыс. т. На зарубежные рынки также начали поставляться сгущенное молоко, ультрапастеризованное молоко и молочные коктейли с мороженым¹.

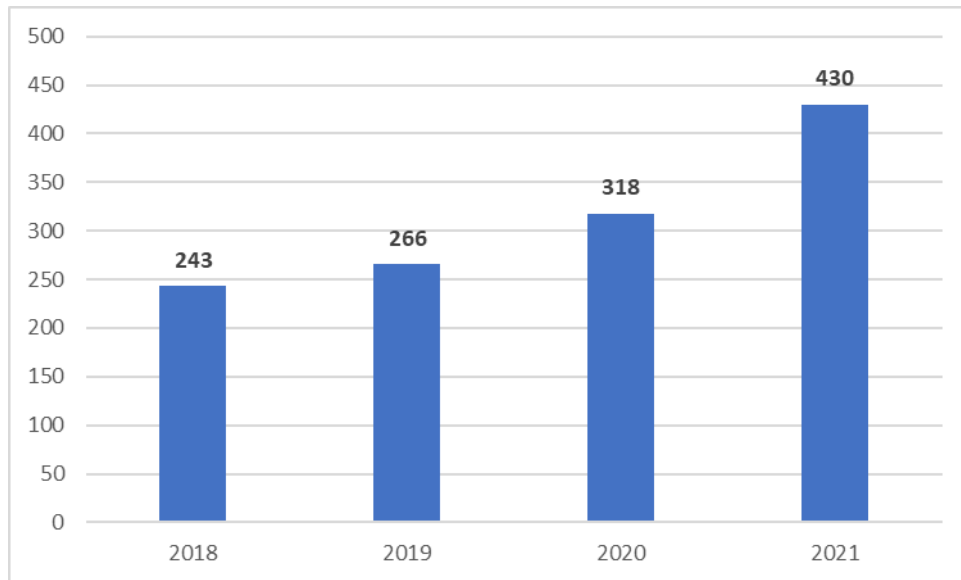


Рисунок 13 – Экспорт молочной продукции (млн долл.)

Источник: составлено по: URL: <https://aemcx.ru/wp-content/uploads/2021/02/Оперативный-обзор-по-экспорту-продукции-АПК-31-01-2021.pdf>; URL: <https://mcx.gov.ru/upload/iblock/73b/73b0b7e6e5ae222a2544458ad4d2229b.pdf>

Около 90% экспорта молочной продукции приходится на страны постсоветского пространства: Казахстан, Узбекистан, Украину, Армению и Беларусь. Но дальнейший рост экспорта «молочки» в СНГ будет ограничен небольшими объемами рынков основных стран импортеров и возрастающей конкуренцией с Беларусью и Украиной. Сейчас молочная отрасль уже нуждается в расширении географии поставок за счет включения стран дальнего зарубежья.

В 2020 году молочная отрасль получила доступ в Японию, Корею, Вьетнам, Саудовскую Аравию, Алжир, Египет. Еще с целым рядом стран переговоры находятся на финальной стадии. Таким образом, на начало 2021 года у России официально согласован доступ на рынки 16 стран дальнего зарубежья, десять из них входят в топ-20 главных мировых импортеров молочной

¹ Отчет

продукции. А всего поставки молочной продукции в 2020 году осуществлялись более чем в 40 стран¹.

Экспорт пищевой и перерабатывающей промышленности из России вырос на 13% до 4,605 млрд долл. (в 2020 г. – 3957 млрд долл.). Рост был обеспечен в основном за счёт увеличения поставок кондитерских изделий (1640 млн долл), напитков (823 млн долл.) и сахара (569 млн долл.). В 2021 году экспорт продукции пищевой и перерабатывающей промышленности вырос на 13%,

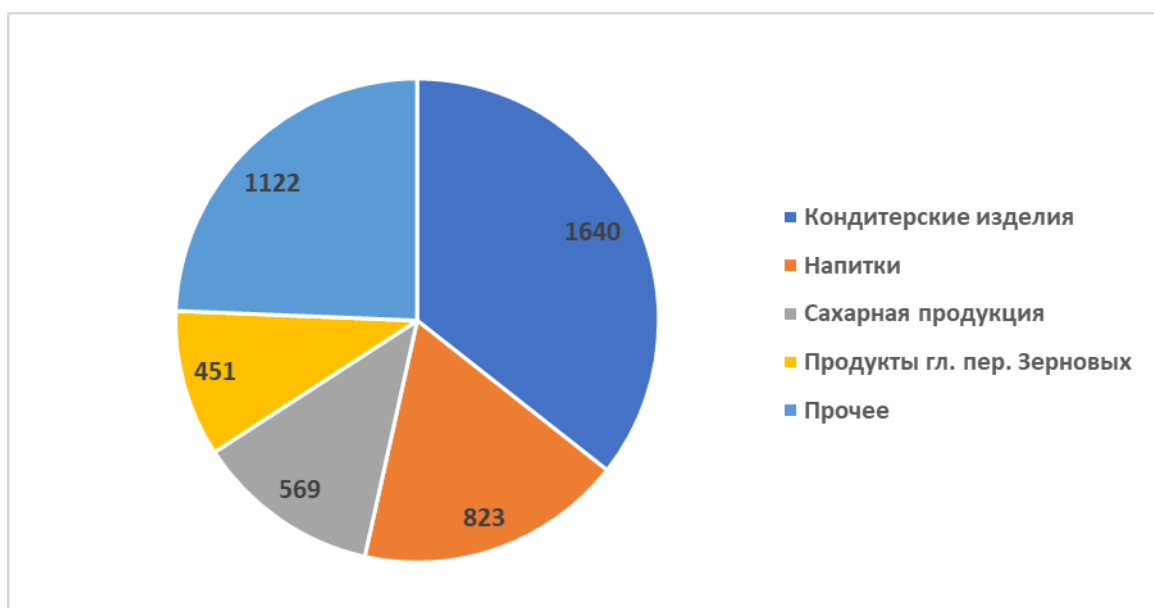


Рисунок 14 – Экспорт продукции пищевой и перерабатывающей промышленности (млн долл.)

Источник: составлено по: URL: <https://aemcx.ru/wp-content/uploads/2021/02/Оперативный-обзор-по-экспорту-продукции-АПК-31-01-2021.pdf>; URL: <https://mcx.gov.ru/upload/iblock/73b/73b0b7e6e5ae222a2544458ad4d2229b.pdf>

Важным документом, повлиявшим на усиление отдачи данного сектора АПК, стал майский указ президента 2019 г., поставивший целью довести к 2024 году экспорт сельхозпродукции до 45 млрд долларов, то есть более чем в два раза. В этой связи, есть понимание того, что значительно нарастить экспорт можно не за счет количественного увеличения объема поставок, а за счет углубления переработки сельскохозяйственного сырья.

¹ Milknews. Российский экспорт молочной продукции. URL: <https://milknews.ru/index/molochnye-produkty/ehksport-molochnaya-produkciya-2020.html?ysclid=l8msw5fu68790835734>

Пока основными потребителями продукции пищевой и перерабатывающей промышленности России являются страны СНГ (Казахстан, Беларусь, Узбекистан). В то же время, как показал анализ, на рынках стран североафриканского региона выявлен постоянный спрос на такую продукцию. Причем потребность обуславливается не только спросом местного населения, но и развитием туристического и гостиничного бизнеса. Оказывающего влияние на дополнительный спрос со стороны всех уровней общепита. Это особенно характерно для Египта, Марокко, Туниса.

Свою роль в стимулировании экспорта продукции АПК играют меры по наращиванию вывоза, представленные российским правительством. Существенно увеличивается объем государственной поддержки в аграрной отрасли. Если в 1990-е годы ежегодные ассигнования из госбюджета на сельское хозяйство редко составляли более 10 млрд рублей, то к концу периода они выросли в 10 раз. С 2018 г. хозяйство в Российской Федерации практически полностью обеспечивает потребности государства по большинству отраслей АПК. Ориентация на экспортные рынки становится приоритетной задачей для аграрной отрасли.

В рамках федерального проекта "Экспорт продукции АПК" начиная с 2017 года Минсельхозом России оказывается государственная поддержка российским организациям в виде возмещения части затрат на транспортировку сельскохозяйственной и продовольственной продукции в соответствии с постановлением Правительства Российской Федерации от 15 сентября 2017 г. № 1104 «О предоставлении субсидий из федерального бюджета российским организациям на компенсацию части затрат на транспортировку сельскохозяйственной и продовольственной продукции» (далее – постановление № 1104).

Конкурентоспособности российских агропродовольственных товаров на внешних рынках способствует разработанный механизм государственной поддержки, направленный на удешевление транспортировки готовой сель-

скохозйственной и продовольственной продукции глубокой переработки путем возмещения части транспортных затрат.

В 2020 году на оказание государственной поддержки в соответствии с постановлением № 1104 предусмотрены бюджетные средства в размере 4111,9 млн рублей, которые освоены своевременно и в полном объеме.

На мероприятия Россельхознадзора по расширению доступа на зарубежные рынки продукции российского агропромышленного комплекса предусматривалось 2150,7 млн рублей, по факту освоено – 2150,5 млн рублей, или 99,9%¹.

Крупнейшими импортерами российской сельскохозяйственной продукции и продовольствия в настоящее время являются Китай, Турция, Египет, Казахстан, Беларусь и др. (см. Рисунок 15).

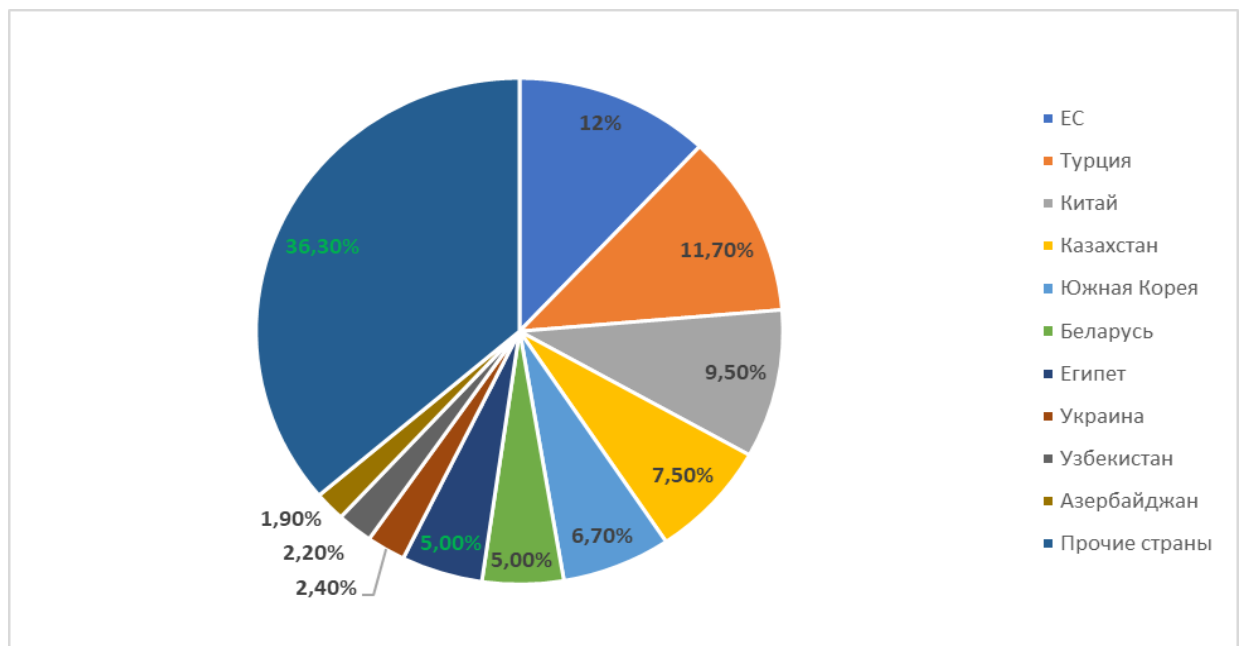


Рисунок 15 – Структура крупнейших импортеров российского продовольствия в 2021 г., %

Источник: Agrovesti.net. URL: <https://agrovesti.net/lib/industries/itogi-2021-rossijskij-agroeksport-vyros-na-21.html?ysclid=l8frpcoc75238958724>

Как видно из стран Северной Африки в топ 10 импортеров российского сельскохозяйственного сырья и продовольствия входит только Египет. В то же время, рассматривая ключевые отдельные статьи российского экспорта в

¹ Отчет

разделе сельскохозяйственное сырье и продовольствие, к которым относятся зерно и масложировая продукция, можно увидеть, что в десятку топ импортеров этой продукции входят и другие страны североафриканского региона (см. Таблицу 23), например, постоянными покупателями российских зерновых являются Египет и Судан. В последние годы российскую пшеницу стали закупать Ливия и Алжир.

Таблица 23 – Рейтинг стран по импорту зерна из РФ (млн долл.)

2019	2020	2021	2022 (на 27.02.2022)
1. Турция	1. Турция 1913,05	1. Турция 2410,34	1. Турция 185,83
2. Египет	2. Египет 1797,61	2. Египет 1555,23	2. Египет 152,67
3. Бангладеш	3. Саудовская Аравия 568,28	3. Саудовская Аравия 451,87	3. Судан 69,23
4. Азербайджан	4. Бангладеш 409,51	4. Азербайджан 304,69	4. Ливия 62,05
5. Саудовская Аравия	5. Азербайджан 312,93	5. Нигерия 253,53	5. Пакистан 52,47
6. Судан	6. Судан 282,94	6. Ливия 249,86	6. Саудовская Аравия 43,58
7. Йемен	7. Пакистан 279,33	7. Казахстан 244,48	7. Латвия 26,92
8. Нигерия	8. Нигерия 207,19	8. Латвия 223,12	8. Алжир 20,61
9. ОАЭ	9. Вьетнам 194,96	9. Судан 202,78	9. Азербайджан 19,3
10. Латвия	10. Йемен 174,33	10. Бангладеш 190,38	10. Португалия 16,71

Источник: составлено автором по URL: <https://aemcx.ru/analytics/statistics/stat2021/>

Таблица 24 – Рейтинг стран по импорту масложировой продукции из РФ (млн долл.)

2019	2020	2021	2022 (на 27.02.2022)
1. Китай	1. Китай 1081,97	1. Турция 1292,95	1. Турция 206,85
2. Турция	2. Турция 553,03	2. Китай 944,07	2. Египет 167,62
3. Узбекистан	3. Индия 363,97	3. Норвегия 509,90	3. Китай 94,83
4. Норвегия	4. Узбекистан 250,66	4. Узбекистан 312,32	4. Индия 86,75
5. Казахстан	5. Казахстан 211,05	5. Индия 310,43	5. Норвегия 61,49
6. Египет	6. Норвегия 209,49	6. Беларусь 278,24	6. Латвия 54,70
7. Беларусь	7. Беларусь 171,41	7. Казахстан 273,55	7. Алжир 43,80
8. Индия	8. Латвия 154,86	8. Египет 258,83	8. Узбекистан 42,42
9. Латвия	9. Египет 145,07	9. Алжир 209,71	9. Дания 28,16
10. Алжир	10. Алжир 131,78	10. Латвия 203,25	10. Литва 28,15

Источник: составлено автором по URL: <https://aemcx.ru/analytics/statistics/stat2021/>

В десятку основных импортеров масложировой продукции из РФ также помимо Египта вошел Алжир, на рынок которого поставляется соевое и подсолнечное масло (см. Таблицу 24). Страны Северной Африки остаются для России важными рынками сбыта зерна, а также масложировой продукции (см. Таблицу 25).

Таблица 25 – Структура экспорта сельскохозяйственной продукции и продовольствия РФ в страны Северной Африки в 2020 г., млн долл.

	<i>Алжир</i>	<i>Египет</i>	<i>Ливия</i>	<i>Марокко</i>	<i>Судан</i>	<i>Тунис</i>
Зерновые	6,3	1 797,3	91, 8	94 ,3	282, 9	73, 5
Продукция МКП	0,96	-	-	-	-	-
Масличные семена и плоды	0,33	4,9	-	1, 77	-	-
Жмых	-	1,5	-	-	-	-
Жиры и масла	131,8	143,0			58, 3	7, 9
Гот. Продукты Мясо	-	-	-	0,6	-	-
Сахар и кондитерские	-	1,5	-	-	-	2,5
Разные пищевые продукты	5,2	2,2	-	0,1	-	0,6
Алкогольные и безалкогольные	0,1	-	-	-		-
Какао и продукты из него	-	-	3,1	-	-	-

Источник: составлено по URL: <https://russian-trade.com/reports-and-reviews/2021-02/torgovlya-mezhdu-rossiey-i-sudanom-v-2020-g/>

Данные таблицы иллюстрируют, что в страновом разрезе злаки у России закупают все страны этого региона. Помимо зерновых российская сторона готова расширить номенклатуру своего экспорта за счет включения продуктов их переработки, а также других поставок: подсолнечного масла, мяса птицы, сухого молока, кондитерских изделий и др., по которым АПК России наращивает свой экспорт, увеличивая в нем долю переработанной продукции. Как показал анализ доступа данных видов продукции на рынки стран Северной Африки (2.1.) при правильном механизме выстраивания отношений эти рынки могут стать перспективными для поставок готовой продукции.

2.3. Импортный потенциал РФ в агропродовольственной сфере

В общей структуре российского импорта закупки продовольственных товаров и сырья для их производства в 2021 году составили 12,05% от всего объема импорта России (в 2020 году – 12,84%)¹.

Таблица 26 – Структура импорта сельскохозяйственной и продовольственной продукции в Россию за 2021 г. по товарным группам

	<i>Наименование товарной группы</i>	<i>Импорт в 2021, млн долл.</i>	<i>Доля, %</i>	<i>Импорт 2020, млн долл.</i>	<i>Изме- нения</i>
01	Живые животные	197	0,07	215	-8,24
02	Мясо и пищевые мясные субпродукты	1 497	0,51	1 437	4,20
03	Рыба и ракообразные, моллюски и прочие водные беспозвоночные	2 137	0,73	1 682	27,03
04	Молочная продукция; яйца птиц; мед натуральный; пищевые продукты животного происхождения, в другом месте не поименованные или не включенные	2 948	1,00	2 898	1,71
06	Живые деревья и другие растения; срезанные цветы и декоративная зелень	793	0,27	524	51,20
07	Овощи и некоторые съедобные корне- плоды и клубнеплоды	1 834	0,63	1 729	6,09
08	Съедобные фрукты и орехи; кожура цитрусовых плодов или корки дынь	5 790	1,97	5 638	2,70
09	Кофе, чай, мате, или парагвайский чай, и пряности	1 354	0,46	1 184	14,35
12	Масличные семена и плоды	2 344	0,80	1 869	25,39
15	Жиры и масла животного или расти- тельного происхождения и продукты их расщепления; готовые пищевые жиры;	2 158	0,74	1 402	53,92
18	Какао и продукты из него	1 403	0,48	1 222	14,79
19	Готовые продукты из зерна злаков, муки, крахмала или молока; мучные кондитерские изделия	955	0,33	852	12,04
20	Продукты переработки овощей, фрук- тов, орехов или прочих частей растений	1 361	0,46	1 174	15,93
21	Разные пищевые продукты	1 737	0,59	1 501	15,69
22	Алкогольные и безалкогольные напитки и уксус	3 363	1,15	2 832	18,76

¹ URL: <https://russian-trade.com/reports-and-reviews/2022-02/vneshnyaya-torgovlya-rossii-v-2021-godu/>

23	Остатки и отходы пищевой промышленности; готовые корма для животных	1 425	0,49	1 116	27,74
		31299	100		

Источник: составлено по URL: <https://russian-trade.com/reports-and-reviews/2022-02/vneshnyaya-torgovlya-rossii-v-2021-godu/>; URL: <https://journal.open-broker.ru/research/eksport-rosselhozprodukcii-vpervye-prevysil-import/>

В структуре российского продуктового импорта большая доля продукции приходится на такие товарные группы как: фрукты и орехи; продукция пищевой и перерабатывающей промышленности и прочая продукция АПК – около 29% каждый сегмент. 23% приходится на мясную и молочную продукцию. Нужно отметить, что импорт мяса на территорию России сокращается, а закупки свинины почти полностью прекратились. А импортные поставки творога, сливочного масла растут.

Страны Северной Африки в топ 10 экспортеров по поставкам на российский рынок сельскохозяйственного сырья и продовольствия не входят.

Однако, если рассматривать российских партнеров по товарным группам, то в поставках определенных видов продукции страны Северной Африки займут более значимое место в российском импорте.

Таблица 27 – Структура импорта сельскохозяйственной продукции и продовольствия РФ из стран Северной Африки

	<i>Алжир</i>	<i>Египет</i>	<i>Ливия</i>	<i>Марокко</i>	<i>Судан</i>	<i>Тунис</i>
Рыба и ракообразные	–	117178	–	17 532 639	–	1592 993
Молочная продукция;	–	408 734	–		–	
Овощи		164 325 459	–	1 388 382	–	2779 817
Фрукты и орехи	6 379 43	294 293 198	–	173 555 287	–	3982 971
Кофе, чай		1 045 153	–	64 869	–	
Масличные семена и плоды;	537 887	7 829 420	–	1 309 353	–	
Жиры и масла	32 078	339 321	–	154 482	–	913 962
Сахар и кондитерские изделия	5858158	6 933	–	4 930 970	–	45 821
Какао и продукты из него	211 736	2 145	–		–	
Продукты переработки овощей, фруктов	–	3 048 687	–	528 737	–	99 200
Готовые продукты из зерна злаков, муки, крах- мала или молока; мучные кондитерские изделия	–	3 673 680	–	213 021	–	1850 663
Раз. Пищевые продукты	–	2 465 058	–	1 749	–	170 016
Алкогольные и безалкогольные напитки и уксус	–	–	–	1 647	–	–
Остатки и отходы пищевой промышленности; готовые корма для животных	–	–	–	908 372	–	–

Источник: составлено по URL: <https://russian-trade.com/reports-and-reviews/2022-02/vneshnyaya-torgovlya-rossii-v-2021-godu/>; URL: <https://journal.open-broker.ru/research/eksport-rosselhozprodukcii-vpervye-prevysil-import/>

В основном Россия импортирует из стран Северной Африки фрукты, орехи, овощи и в меньшей степени рыбу и ракообразные, сахар, кондитерские изделия.

Ниже проанализируем их как экспортеров плодоовощной продукции на российский рынок и на этой основе обоснуем и определим значимость для РФ.

В 2019 году среднедушевое потребление плодоовощной продукции в России по данным Росстата составляло по фруктам – 74 кг; по овощам – 104 кг в год на человека при норме Минздрава 100 кг и 140 кг соответственно.¹

При этом, нужно отметить неравномерное потребление по регионам России (кг/чел.) на душу населения. По данным Росстата «по итогам 2020 го-

¹ Башкатова, А. Граждане перешли на кризисный рацион. URL: http://www.ng.ru/economics/2019-08-22/1_7657_food.html.

да крупнейшим потребителем плодоовощной продукции остается Центральный федеральный округ с долей 29,6% в натуральном выражении. Второе место с долей 19,1% занимает Приволжский федеральный округ, третье – Южный федеральный округ (12,1%)». Формированию спроса на эти виды продуктов питания способствуют как климатические условия, так и демографические показатели этих регионов. Наименьшие показатели были определены в Сибирском и Дальневосточном регионе (9,8% и 10,2% соответственно).

Основной объем рынка фруктов представлен яблоками (порядка 76,9% в натуральном выражении) на них же приходится и большая доля отечественного урожая (68,7%) от общего количества потребления этого фрукта. Это объясняется тем, что выращивание яблок возможно на большей части территории России. Другие виды отечественных фруктов, как например, черешня, слива более чувствительны к условиям выращивания, им подходит только климат южных регионов РФ (Южного и Северо-Кавказского федеральных округов, в первую очередь Краснодарского и Ставропольского краев, Ростовской области и Крыма), поэтому их доля на внутреннем рынке составляет не много более половины – 55,1% и 58% соответственно¹. Остальные же виды фруктов – импортируются. В целом на долю импортной продукции приходится около 2/3 внутреннего рынка фруктов.

Как видно из показателей, представленных на Рисунке 16, лидерами по импорту являются следующие виды: бананы, мандарины, яблоки, апельсины и виноград. На их долю приходится 70% от всех ввозимых фруктов. Ниже, проиллюстрирована динамика импорта фруктов (см. Таблицу 28).

¹ На рынке яблок, слив и черешни преобладает отечественная продукция: URL: <https://www.indexbox.ru/news/na-rynke-yablok-sliv-i-chereshni-preobladaet-otchestvennaya-produkciya/>

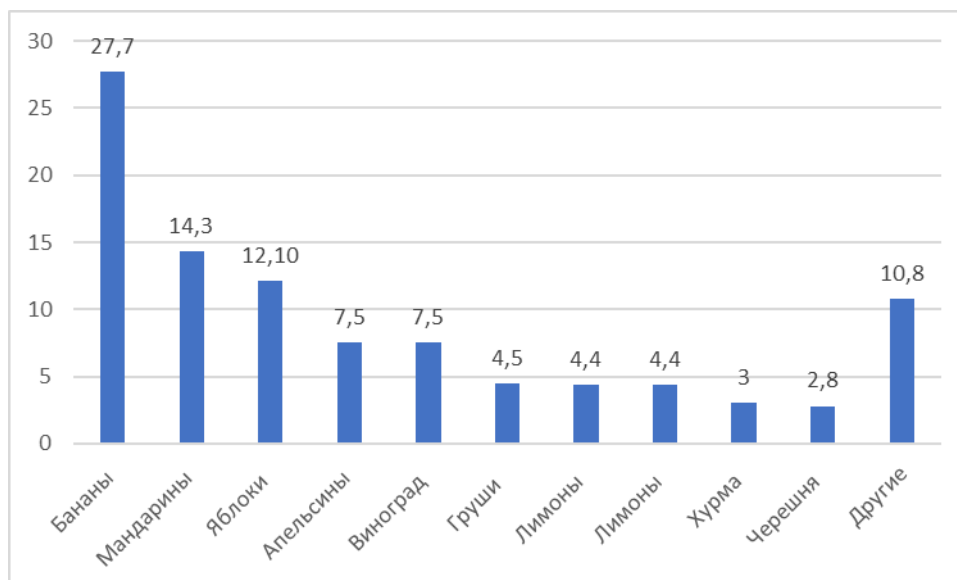


Рисунок 16 – Основные виды импортируемых фруктов (%)

Источник: составлено по данным: Об импорте фруктов в Россию в 2012–2020 гг. // Экспортно-аналитический центр агробизнеса. URL: <https://ab-centre.ru/news/ob-importe-fruktoy-v-rossiyu-v-2012-2020-gg>

Таблица 28 – Динамика импорта фруктов (2013–2021 гг.)

Годы	2013	2014	2015	2016	2017	2018	2019	2020	2021
Импорт тыс. тонн	6412	5688	5125	4861	5612	5903	3245	5638	5790
Стоимость (млрд долл.)	6,42	5,48	3,97	3,82	4,69	5,08	2,97	5,18	5,8

Источник: составлено на основе URL: <https://russian-trade.com/reports-and-reviews/2022-02/vneshnyaya-torgovlya-rossii-v-2021-godu/>

Данные таблицы показывают снижение, как в стоимостном, так и в натуральном выражении импорта фруктов после 2013 г. Это связано с тем, что в 2014 году Правительство РФ запретило ввоз в страну свежих овощей и фруктов из государств, которые ввели экономические санкции против российских компаний и граждан. До 2019 года, как видно из приведенных данных, происходит увеличение поставок. Однако в 2013 году ввоз был ощутимо выше, поэтому пока можно говорить не о росте, а о частичном восстановлении объемов. В 2019 году произошло резкое сокращение, вызванное падением цен на нефть, сокращением валютной выручки и падением курса национальной валюты.

В 2020 г. несмотря на влияние пандемии импортные поставки показали рост по сравнению с предыдущим годом.

Введенное в 2014 году эмбарго также повлияло на изменение долей основных импортеров на российском рынке (см. Рисунок 17).

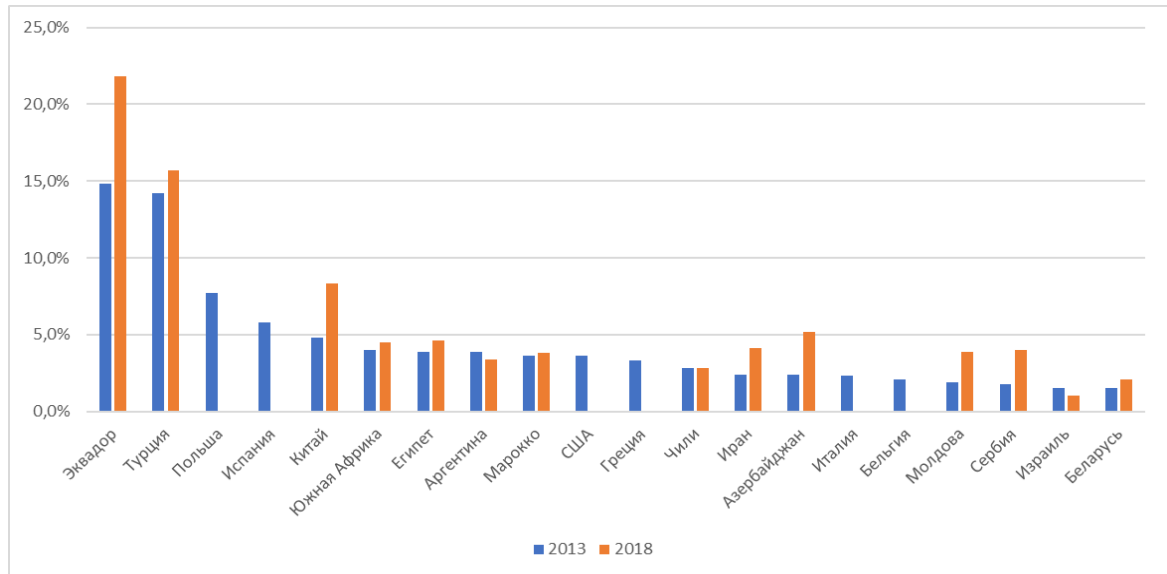


Рисунок 17 – Основные экспортеры на российском рынке фруктов (%)

Источник: составлено на основе данных URL: <https://russian-trade.com/reports-and-reviews/2022-02/vneshnyaya-torgovlya-rossii-v-2021-godu/>

За счет ухода стран ЕС, США и др., присоединившихся к антироссийским санкциям, свою долю значительно увеличили Эквадор, Турция, Китай, Египет, Иран, Азербайджан, Сербия, Молдова. Также пришли новые поставщики: Коста-Рика, Вьетнам, Перу, Пакистан, Индия.

Египет и Марокко входят в первую тройку по поставкам цитрусовых (второе и третье место). Рассматривая структуру потребления российского населения плодовоовощной продукции, нужно уделить внимание и такому продукту как ягода, на долю которого приходится 4,5% от общего объема потребления.

«Основную долю рынка ягод занимают садовые ягоды (до 68%), на меньшую часть приходятся дикорастущие. Около 94% рынка садовых ягод составляют смородина, клубника и малина. Российская клубника занимает 10–15% рынка, остальная ягода поступает из Сербии, Турции, а также из стран СНГ – Азербайджана, Армении, Молдовы»¹.

¹ Особенности российского плодовоовощного рынка: URL: <https://nart.ru/2019/05/25/osnovnye-tendentsii-razvitiya-rynka-plodoovoshhnoj-produktsii/>

В структуре потребления свежих овощей, фруктов и ягод на рынке явное преимущество принадлежит свежим овощам. В структуре потребления в России на них приходится около 83,8% от общего объема потребления плодовоовощной продукции. В целом на долю импортной продукции приходится около 1/3 внутреннего рынка овощей. Наибольшим спросом пользуются томаты, сладкий перец, картофель, лук, чеснок и др. (см. Рисунок 18).

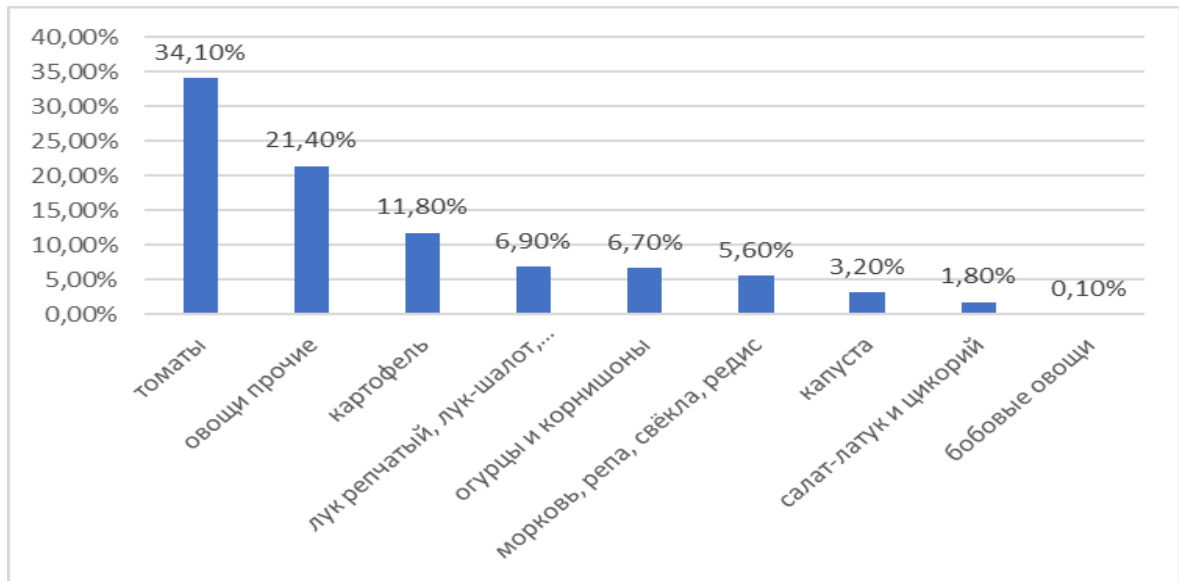


Рисунок 18 – Основные виды импортируемых овощей в РФ (%)

Источник: составлено по данным: Экспортно-аналитический центр агробизнеса. Об импорте фруктов и овощей в Россию в 2012-2020 гг. URL: <https://ab-centre.ru/news/ob-importe-fruktoy-v-rossiyu-v-2012-2020-gg>

Главными поставщиками овощей на российский рынок являются: Китай (22,1%); Азербайджан (14,5%); Турция (10%); Беларусь (9,2%); Израиль (9,1%); Египет (8,0); Марокко (7,3%); Узбекистан (4,4%); Иран (3,8%), Армения (2,1%)¹.

Свои доли в результате санкций потеряли Нидерланды (9,5%); Польша (8,6%); Испания (8,3%); Украина (2,9%), а также Бельгия, Франция, Италия, Литва и др. страны². Данный фактор повлиял и на объемы поставок. В 2021 году, по данным федеральной таможенной службы, импорт овощей составил 1,83

¹ Составлено на основе данных: URL: <https://ru-stat.com/date-Y2019-2020/RU/import/world/0207>.

² Составлено на основе данных: URL: <https://ru-stat.com/date-M201801-202012/RU/import/world/0207>.

млрд долларов, показав некоторое увеличение после введения санкций (см. Таблицу 29).

Таблица 29 – Динамика импорта овощей (2013–2021 гг.)

<i>Годы</i>	<i>2013</i>	<i>2014</i>	<i>2015</i>	<i>2016</i>	<i>2017</i>	<i>2018</i>	<i>2019</i>	<i>2020</i>	<i>2021</i>
Импорт тыс. тонн	3000	3380	2618	1744	2484	2452	1641	1894	1966
Стоимость (млрд долл.)	2,89	2,96	1,91	1,36	1,8	1,85	1,32	1,73	1,83

Источник: составлено на основе данных URL: <https://russian-trade.com/reports-and-reviews/2022-02/vneshnyaya-torgovlya-rossii-v-2021-godu/>

Нужно отметить, что несмотря на сокращение импорта в 2019 году Россия остается третьим в мире по величине импортером свежих фруктов и овощей. На первом месте США, на втором – Германия¹.

В этой связи вопрос о замещении импорта становится особенно актуальным. Эмбарго не решило проблему насыщения рынка отечественной плодовоовощной продукцией. Например, яблоки, являясь самым распространенным фруктом, выращиваемым в России, не всегда по качеству отвечает требованиям торговых сетей, и поэтому реализуются через неорганизованные рыночные точки. Особенность российских яблок, как и других фруктов и овощей, состоит в том, что они не хранятся долго: их основные производители, небольшие хозяйства, не могут позволить себе строить хранилища, поэтому отечественная продукция реализуется, как правило, в осенне-зимний период, а в остальное время на рынке доминирует импорт. По большинству остальных видов фруктов можно утверждать, что они в большем объеме останутся импортными и насыщение внутреннего рынка будет происходить по месту снятия урожая.

На овощном сегменте рынка помидоры остаются доминирующей статьей импорта, а также картофель, лук. Климатические условия Российской Федерации не позволяют выращивать некоторые виды овощей в количестве, удовлетворяющем внутренний рынок. Как альтернатива может и должно вы-

¹ Россия сократила импорт овощей и фруктов в 2019 году. 03.03.2020: URL: <https://fruitnews.ru/analytics/52015-rossiya-sokratila-import-ovoshchej-i-fruktovej-v-2019-godu.html>

ступать развитие тепличного производства, которое на данный момент покрывает потребности внутреннего рынка не более 10%. В этой связи тепличное производство в настоящее время является одним из приоритетных направлений государственной политики в рамках импортозамещения, и предполагает реализацию «комплекса мер поддержки этого сектора агробизнеса, в частности предусматривается компенсация до 20–25 процентов от расходов на строительство или модернизацию таких хозяйств. Помимо этого, с 2017 года сельхозпроизводители могут получить на возведение и модернизацию тепличных комплексов льготные кредиты по ставке не выше 5% годовых»¹.

«При этом, по мнению эксперта, не следует ожидать полной замены зарубежных тепличных овощей российской продукцией в ближайшие годы, поскольку по некоторым позициям, например, по сладкому перцу, баклажанам и цуккини, по которым отечественные предприятия не сумели увеличить объемы выращивания, высокая доля импорта в несезонные периоды будет сохраняться»².

Таким образом, высокая доля импорта останется по определенным видам фруктов и овощей, включая и те, которыми можно практически полностью удовлетворять потребности внутреннего рынка.

В то же время к настоящему времени массовый рынок меняется в сторону снижения своих объёмов. Этому способствуют экономические проблемы в России, выразившиеся снижением доходов населения. Люди стали употреблять фрукты и овощи чаще, но в меньших количествах.

Таким образом, российский рынок овощей и фруктов остается импортозависимым.

По таким видам продовольствия, как мясо и мясопродукты, происходит импортозамещение, по другим, как овощи и фрукты – лишь смена страны-поставщика. На смену европейской плодоовощной продукции, попавшей под

¹ Потребность в поддержке // Официальный сайт. Агробизнес. URL: <https://agbzgreen.ru/article/the-need-for-support/>.

² Там же.

запрет, пришла продукция из Китая, Турции, Египта, Марокко, Пакистана, Аргентины, Чили, ЮАР и ряда других стран, наращивающих в настоящее время поставки.

Яркий пример тому продовольственный рынок Москвы, на который поступает свыше 30% овощей и фруктов от всего импорта этой продукции в Российскую Федерацию. В этой связи возникает проблема конкуренции с импортной продукцией. Многие фрукты и овощи отечественного происхождения не отвечают требованиям высококачественного сегмента организованного рынка.

Нужно отметить, что «физическое наличие продовольствия при таких масштабах страны не означает, что оно доступно по всей ее территории в равной степени, учитывая большое расслоение населения по уровню доходов. Даже при удовлетворительном уровне насыщения рынка овощами и фруктами, периодически возникают ситуации краткосрочного дефицита различных их видов в отдельных регионах, а также необоснованное повышение цен. И это не все сложности, связанные с перемещением по территории России. Даже если продукция будет доставлена, существующий уровень инфраструктуры продовольственного рынка и высокие барьеры доступа на него не позволяют отечественным производителям занять свою нишу»¹.

Особенность торговли плодоовощным продовольствием заключается в необходимости создания соответствующих условий хранения: каждый вид фруктов и овощей должен находиться в своем температурном режиме, некоторые фрукты и овощи не могут соседствовать друг с другом. Это прямо связано не только с условиями хранения, но и с условиями перевозки. Наличие современных рефрижераторных транспортных средств также является необходимым и неотъемлемым условием успешного развития плодоовощного сектора.

¹ Николайчук В. Е. Вторжение на рынок новых конкурентов: барьеры и методы противодействия. URL: <http://www.elitarium.ru/rynok-konkurenciya-barer-sistema-firma-deyatelnost-vozmozhnost-regulirovanie-razvitie-zashchita/> (дата обращения: 02.09.2018).

Для успешного развития рынка овощей и фруктов необходим рост доходов населения и доступность этой продукции для покупателей. Сегодняшняя ситуация наглядно демонстрирует эту корреляцию. В 2019 году экономические проблемы, включая падение курса рубля, привели к сокращению доходов и снижению покупательной способности населения, и как результат – сокращение доли фруктов и овощей в потреблении рядового гражданина. В 2020 году разразившаяся пандемия коронавируса послужила фактором закрытия на время режима самоизоляции всей системы общественного питания (закусочных, кафе, баров, ресторанов), что поставило в сложнейшие условия выживания, как всю сферу общепита, так и весь продуктовый бизнес, включая плодоовощной.

Резюме

Для России рынки североафриканских стран играют важную роль в поставках не только зерновых, но и возможностью продвижения на эти рынки продуктов переработки сельскохозяйственной продукции, в чем особенно заинтересованы отечественные производители.

Россия для Египта и Марокко является одним из ключевых покупателей плодоовощной продукции. Страна, например, является вторым по величине рынком сбыта продовольственной и сельскохозяйственной продукции из Марокко и Египта, что составляет около 18% и 7% всего пищевого экспорта этих стран. В этой связи марокканские и египетские производители не только проводят исследования российского рынка, но и пытаются разработать новые продукты специально для России. Основными поставщиками фиников и орехов на российский рынок являются Тунис, Алжир.

Импорт фруктов в РФ (при соответствующей покупательной способности населения) будет всегда находиться на высоком уровне. Импортозамещение возможно лишь в отношении традиционных для страны видов фруктов и только в сезон сбора.

Результаты исследования сельскохозяйственного сектора и внешнеторгового потенциала стран Северной Африки и России в сфере продовольствия,

сопоставление структуры их экспорта и импорта показали зависимость их продовольственных рынков от внешних поставок определенных продовольственных товаров и взаимодополняемость этих видов продовольствия на рынках друг друга, а также взаимную заинтересованность в поставках продукции глубокой переработки.

Глава 3. ПРОБЛЕМЫ И ПЕРСПЕКТИВЫ РАЗВИТИЯ ВНЕШНЕЭКОНОМИЧЕСКИХ СВЯЗЕЙ РОССИИ СО СТРАНАМИ СЕВЕРНОЙ АФРИКИ В ПРОДОВОЛЬСТВЕННОЙ СФЕРЕ

3.1. Роль Египта как ключевого партнера России на рынке стран Северной Африки

Арабская Республика Египет выступает стратегическим партнером России во взаимной торговле сельхозпродукцией и продовольствием в Северной Африке и на Ближнем Востоке.

Развитие отношений России и Египта имеют давнюю историю и всегда строились на основе дружбы и взаимоуважении. Еще в XIX веке Россия ввозила в Египет строевой лес и продукты сельского хозяйства, взамен получала главным образом хлопок. Оживлению торговли способствовало установление регулярных пароходных рейсов между Одессой и Александрией. К концу столетия российские консульские учреждения функционировали в Каире, Александрии, Порт-Саиде и Суэце, а консульские агенты действовали в Луксоре, Асьюте, Минье и ряде других городов¹.

После получения независимости Дипломатические отношения СССР и Египта были установлены 26 августа 1943 года – в самый разгар Второй мировой войны. А уже в 1948 году был заключен первый договор об экономическом взаимодействии.

К началу 1990-х годов в Египте было построено 97 объектов при техническом содействии СССР².

Именно тогда закладывались новые, долгосрочные формы экономического сотрудничества. Их символами стали строительство высотной Асуанской плотины, металлургического комбината в Хелуане, алюминиевого комплекса в Наг-Хаммади. При содействии России тысячи специалистов получа-

¹ Лавров С. Россия и Египет: дружба и сотрудничество, испытанные временем. URL: https://pravfond.ru/press-ntr/stati/rossiya_i_egipet_druzhba_i_sotrudnichestvo_spytannye_vremenen_2497 (accessed 19.11.2021).

² Статистический сборник (1991). Внешнеэкономические связи СССР в 1990 г. URL: http://istmat.info/files/uploads/18164/vneshnie_ekonomicheskie_svyazi_ssr_v_1990_g.pdf (accessed 19.06.2021).

ли образование в развернутых в Египте профессионально-технических учебных центрах и медицинских учреждениях.

«Правовой основой взаимодействия между странами в настоящее время являются: Совместная российско-египетская декларация 1997 года, Декларация о принципах дружественных отношений и сотрудничества между РФ и Египтом 2001 года, Совместное заявление о дальнейшем углублении дружественных отношений и партнерства между РФ и АРЕ 2005 года, Договор о стратегическом партнерстве 2009 года. Важную роль в расширении деловой кооперации играет Совместная двусторонняя комиссия по торгово-экономическому и научно-техническому сотрудничеству. Договор о всестороннем партнёрстве и стратегическом сотрудничестве»¹, подписанный Президентом Российской Федерации В. В. Путиным и Президентом Арабской Республики Египет А. Сиси и вступившим в силу в январе 2021 года.

В 2021 на рынок этой страны было поставлено сельскохозяйственной продукции почти на 2 млрд долл. (см. Рисунок 19).

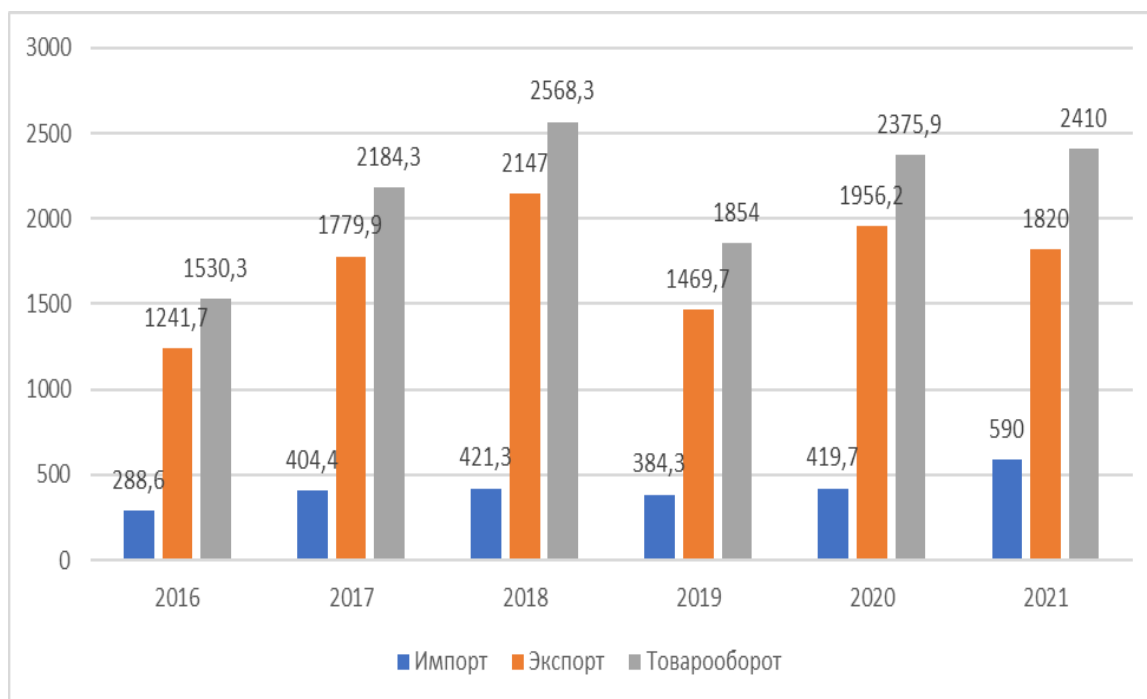


Рисунок 19 – Динамика товарооборота России и Египта

Источник: Официальный сайт телеграм-канала The DairyNews URL: <https://www.dairynews.ru/news/v-2021-godu-tovarooborot-mezhdu-rossiey-i-egiptom-.html>

¹ Буткалюк М. П., Романова Ю. В., Кубанцева О. В. Торгово-экономические отношения между Россией и Египтом // Студенческий форум. 2019. № 34-1. С. 60–63.

По состоянию на 15 марта 2022 г. российско-египетские торгово-экономические отношения характеризуются как интенсивно развивающиеся. В товарной структуре российского экспорта в Египет в 2021 году традиционно преобладали поставки продовольственных товаров и сельскохозяйственного сырья, которые составили 43,6% (1821,5 млн долл.). В товарной структуре импорта России из Египта в 2021 году традиционно преобладали поставки фруктов и овощей, которые составили 80,9% (478,7 млн)¹. Россия является крупнейшим поставщиком зерна в Египет, обеспечивая до 65% потребностей АРЕ. В структуре российского экспорта сельскохозяйственного сырья и продовольствия в Египет на пшеницу пришлось 91,9% (см. Таблицу 30).

Таблица 30 – Экспорт из России в Египет (2021)

<i>Наименование</i>	<i>Тыс. тонн</i>	<i>Млн долл.</i>	<i>Доля (%)</i>
Злаки (пшеница)	8258,1	1 796, 9	91,9
Масло подсолнечное	197,0	143,0	7,3
Остальное	38,0	16,3	0,8

Источник: официальный сайт Внешняя торговля России URL: <https://russian-trade.com/reports-and-reviews/2022-02/torgovlya-mezhdu-rossiey-i-egiptom-v-2021-g/>

Помимо пшеницы Россия является крупнейшим поставщиком сырого подсолнечного масла в эту страну с долей более 60%, а также входит в четверку ведущих поставщиков подсолнечного шрота и жмыха. В 2020 году Египет импортировал 327 тыс. тонн сырого подсолнечного масла и 159 тыс. тонн подсолнечного шрота и жмыха². В 2021 году поставки несколько сократились. Как уже было представлено выше – самой крупной статьёй египетского импорта является пшеница, по закупкам которой на мировом рынке, страна занимает уже несколько лет подряд первое место. Россия выступает ключевым поставщиком пшеницы в рамках тендеров GASC³ – занимая от 70

¹ Дата проведения: 01.05.2022. URL: <https://eg.minpromtorg.gov.ru/>.

² Агрэкспорт – Федеральный центр развития экспорта продукции АПК Минсельхоза России. Подсолнечное масло и подсолнечный шрот (Египет): URL: <https://aemcx.ru/2021/07/20/экспортные-гиды-подсолнечное-масло> (accessed 10.11.2021)

³ GASC – агентство, являющееся единственным государственным закупщиком данного злака в Египте.

до 80% совокупного тендерного объема в закупках Египта.¹ Основными конкурентами России на этом рынке выступают такие страны черноморского бассейна – как Украина и Румыния.

Вторым по значимости выступает импорт масложировой продукции. Половина всего поставляемого подсолнечного масла приходится на Россию (325/143 тыс. тонн). Важную роль в импортных поставках отводится мясу. Основными поставщиками мяса на египетский рынок являются Бразилия, Индия, США. На эти три страны приходится 91% от всех поставок.

На эти три товарные группы (зерно, масложировая продукция, мясо) приходится половина всего продуктового импорта Египта. Можно отметить регулярность зарубежных поставок рыбы и молока. Импорт в 2020 г. составил 14 млрд долл. (см. Таблицу 31).

Таблица 31 – Основные страны экспортеры сельскохозяйственной продукции в Египет

	<i>Страны</i>	<i>2016</i>	<i>2017</i>	<i>2018</i>	<i>2019</i>	<i>2020</i>	<i>Доля %</i>
1	США	936,1	1 023,0	2 214,8	2 069,2	1 855,9	13,3
2	Россия	1 358,7	1 908,7	2 367,2	1 657,6	1 704,5	12,2
3	Бразилия	1 643,7	2 019,2	2 174,6	2 155,6	1 460,2	10,5
4	Украина	1 727,3	1 544,5	1 167,0	1 797,7	1 347,1	9,7
5	Аргентина	2 012,1	1 481,2	974,8	1 080,7	898,0	6,4
6	Индия	664,6	468,5	358,5	772,6	816,7	5,9
7	Индонезия	608,8	794,7	790,0	811,0	770,1	5,5
8	Нидерланды	344,5	274,0	341,5	400,2	360,6	2,6
9	Франция	302,2	241,4	279,9	414,7	336,8	2,4
10	Австралия	191,2	222,9	218,5	227,3	241,9	1,7
	Прочие	4 772,2	4 413,3	3 732,6	5 118,6	4 146,9	29,8
	Итого	14 561,4	13 710,6	15 300,0	16 505,1	13 938,7	100

Источник: Агроэкспорт. Египет. URL: https://aemcx.ru/wp-content/uploads/2021/12/ОбзорВЭД_Египет_13.12.21.pdf

¹ Egypt_web.indd. URL: https://aemcx.ru/wp-content/uploads/2021/12/ОбзорВЭД_Египет_13.12.21.pdf?ysclid=l8mwith9wui286181506.

В то же время, нужно отметить, как видно из Таблицы 31, Россия на рынке Египта имеет достаточно сильных конкурентов – топ 10 стран поставщиков являются таковыми и на мировом рынке.

И если по пшенице у России относительно устойчивое положение, то по поставкам других зерновых – очень скромные позиции. Например, по кукурузе доля российского экспорта в страну составляет 0,1%, а внутреннее производство удовлетворяет только 35% потребительского рынка Египта. Основными экспортёрами кукурузы в страну выступают: Украина, Бразилия, Аргентина и страны ЕС¹.

Являясь основным поставщиком на египетский рынок подсолнечного масла нужно учитывать то, что государство постепенно снижает закупки подсолнечного масла и увеличивает закупки соевого масла, поскольку последнее предпочтительнее по цене. Основными поставщиками соевого масла на египетский рынок являются Аргентина, Италия и Турция.

Нужно отметить, что как зерновые, так и растительные масла субсидируются государством и предоставляются малообеспеченным слоям населения по низкой цене. Состав дешёвого масла представляет смесь соевого, пальмового и подсолнечного. Сто процентное кукурузное и подсолнечное масло покупают потребители с более высокими доходами. В связи со складывающейся на масложировом рынке тенденции, нужно искать возможность заключения контрактов на соевые и кукурузные масла, которые Россия поставляет в этот регион. В частности – Алжир является крупным покупателем этого продукта.

Насчет поставок готовой продукции, а у российской стороны есть стремление и стратегия выхода на зарубежные рынки с продукцией глубокой переработки, то здесь представителям российского продуктового бизнеса придется выдерживать жесткую конкуренцию. Так, например, на рынке кондитерских изделий на 3 страны – Италии, ОАЭ, Турции приходится 50% все-

¹ Агроэкспорт. URL: https://aemcx.ru/wp-content/uploads/2021/12/ОбзорВЭД_Египет_13.12.21.pdf

го рынка, а за ними позиции занимают страны Европы: Германия, Польша, Бельгия, Нидерланды, Испания. На рынке молочной продукции ключевые позиции занимают Новая Зеландия (22%), США (13%), Канада (9%), Франция (8%), Ирландия (8%) и далее страны ЕС. На рынке мяса основными поставщиками выступают Бразилия (47%), Индия (31%), США (14%), т.е. 92% всего рынка. Нужно отметить, что, фактически, весь импорт мяса приходится на говядину – 92%.

В Россию из Египта преимущественно осуществлялись поставки цитрусовых плодов – 43,4% (182,3 млн долл.), свежего картофеля – 17,5% (73,6 млндолл.), лука и чеснока – 10,2% (42,8 млн долл.), а также винограда и изюма – 6,8% (28,4 млн долл.) (см. Таблицу 32).

Таблица 32 – Импорт России из Египта

<i>Наименование</i>	<i>Тыс. тонн</i>	<i>Млн долл.</i>	<i>Доля (%)</i>
Цитрусовые плоды	268,9	182,3	43,4
Картофель свежий	194,4	73,6	17,5
Лук, чеснок	82,2	42,8	10,2
Виноград, изюм	16,3	28,4	6,8
Свежие ягоды	14,3	20,8	5,0
Фрукты и орехи замороженные	24,5	20,4	4,9
Финики, инжир, авокадо	5,3	9,9	2,4
Овощи замороженные	12,8	8,5	2,0
Остальное			7,8

Источник: официальный сайт Внешняя торговля России URL: <https://russian-trade.com/reports-and-reviews/2021-02/torgovlya-mezhdu-rossiey-i-egiptom-v-2020-g/>

Россия для Египта является одним из ключевых покупателей плодово-овощной продукции. В этой связи египетские производители не только проводят исследования российского рынка, но и пытаются разработать новые продукты специально для России¹.

¹ Belova I. N., Al-Hamati M. A. Russian Market of Vegetables and Fruits: Current State, Dependence on Imports, Development Prospects in the Terms of Modern Globalization // Modern

Ниже приводится перечень основных импортеров сельхозпродукции из Египта (Таблица 33).

Таблица 3 - Основные страны импортеры сельскохозяйственной продукции из Египта

	<i>Страны</i>	<i>2016</i>	<i>2017</i>	<i>2018</i>	<i>2019</i>	<i>2020</i>	<i>Доля, %</i>
1	Сауд. Аравия	760,4	648,2	583,0	551,8	555,6	10,9
2	Россия	238,9	346,7	356,0	304,9	347,7	6,9
3	Нидерланды	147,3	192,1	213,9	231,2	254,2	5
4	ОАЭ	270,2	263,4	230,0	256,3	247,2	4,9
5	Великобритания	181,9	169,1	178,3	215,0	206,1	4,1
6	Иордания	208,1	215,8	232,6	232,7	203,9	4,0
7	Германия	142,9	142,6	167,6	176,8	171,5	3,4
8	Италия	184,7	179,1	153,1	185,4	156,0	3,1
9	США	112,0	112,0	120,9	141,5	154,7	3,0
10	Ливия	305,2	180,0	249,1	219,2	150,4	3,0
	Прочие	2 433,0	2 476,8	2 425,6	2 800,8	2 628,1	51,8
	Итого	4 984,6	4 925,9	4 910,2	5 315,7	5 075,4	100

Источник: Агрэкспорт. Египет. URL: https://aemcx.ru/wp-content/uploads/2021/12/ОбзорВЭД_Египет_13.12.21.pdf

Как видно из Таблиц 32 и 33 Россия занимает важное место во внешней торговле страны. В настоящее время начата реализация крупных проектов – строительства атомной электростанции российского образца в Эль-Дабаа и создания Российской промышленной зоны в районе Суэца.

В настоящее время Египет и Евразийский экономический союз (ЕАЭС) ведут переговоры по заключению соглашения о зоне свободной торговли. Россия активно поддерживает продвижение работы на этом направлении. Египет также выражает заинтересованность к заключению соглашения, гарантирующее

обеспечение предсказуемости условий торговли, прозрачности торгового регулирования¹.

Торговое соглашение создаст для стран ЕАЭС новые возможности для развития и диверсификации торговли с Египтом, улучшит условия для российских экспортеров².

Таким образом, оба государства проявляют заинтересованность в развитии торгово-экономических связей, направленных на диверсификацию и увеличение взаимных поставок на рынки друг друга, а также ищут формы взаимодействия, способствующие инвестиционному сотрудничеству, включая сельскохозяйственную сферу.

Развитие инвестиционного сотрудничества между Россией и Египтом происходит гораздо медленнее, чем в торговой сфере. По данным Центрального банка России в 2018 году накопленные российские инвестиции в Арабскую Республику Египет составляли 62 млн долл., а египетские ПИИ в Россию – 6 млн долл.³ В 2016 году между Российским фондом прямых инвестиций и Египетским национальным банком был подписан меморандум о взаимопонимании по вопросам инвестиционного сотрудничества.

Нужно отметить, что саммит «Россия – Африка», состоявшейся в октябре 2019 года в Сочи придал стимул к развитию отношений в этой сфере взаимодействия между странами. Во время проведения мероприятия российскими компаниями было представлено более 200 перспективных товаров для экспорта в Африку а также заключен ряд соглашений. В частности, одна из крупнейших продуктовых российских компаний группа «Эфко» подписала соглашение с египетской компанией United Oil о строительстве под Каиром

¹ ЕЭК (2019) ЕАЭС и Египет успешно завершили первый раунд переговоров по заключению Соглашения о свободной торговле. URL: <http://www.eurasiancommission.org/ru/nae/news/Pages/17-01-2019-2.aspx>.

² Решетников М. Соглашение о зоне свободной торговли между ЕАЭС и Египтом должно улучшить условия для экспортеров РФ. URL: https://www.economy.gov.ru/material/news/maksim_reshetnikov_soglashenie_o_zone_svsobodnoy_torgovli_mezhdu_eaes_i_egiptom_dolzho_uluchshit_usloviya_dlya_eksporterov_rf.html.

³ Волков С., Ткаченко А. Экономическое сотрудничество России со странами Северной Африки // Мировая экономика и международные отношения. 2019. Т. 63, № 7. С. 57–66. URL: <https://doi.org/10.20542/0131-2227-2019-63-7-57-66> (accessed: 10.11.2021).

совместного предприятия – завода по производству спецжиров стоимостью 300 млн долл., который в перспективе станет крупнейшим производителем масложировой продукции в Северной Африке. Проект производства бутылированного растительного масла и пищевых ингредиентов будет нацелен на рынки соседних африканских стран, а также Ближнего Востока и Южной Европы¹.

Также на форуме было заключено соглашение о строительстве в Египте зернового терминала, через который ежегодно будет проходить до 2 млн тонн грузов, которые смогут снабжать зерном не только египетский рынок, но и рынки других африканских стран, большинство из которых остро заинтересованы в поставках зерна. Основным поставщиком является Россия².

К настоящему времени важным шагом в углублении российско-египетского инвестиционного сотрудничества стало подписание 23 мая 2018 году Соглашения об открытии в Египте «Российской промышленной зоны (РПЗ) на востоке Порт-Саида и северного входа в Суэцкий канал. Это крупный проект, который стороны разрабатывали на протяжении многих лет. Он включает предоставление арендных каникул, льготные тарифы на энергоресурсы, особый преференциальный налоговый режим, а также участок площадью 525 га на срок 50 лет, включая предоставление всей современной инженерной и коммунальной инфраструктуры, периметр безопасности, точки подключения водо- и электроснабжения. В июле 2021 году успешно завершились переговоры о расширении территории российской промышленной зоны в регионе Суэцкого канала»³ за счет включения Восточного Порт-Саида и Айн Сохны. Начало строительства объектов было намечено на 2020 год, но

¹ Гавриленко А. Нас ждут в Африке. Аграрии России намерены заработать на экспорте в страны черного континента более пяти миллиардов долларов // Российская газета – Экономика Юга России. 2019. № 249 (8007). 07.11.2019. URL: <https://rg.ru/2019/11/07/reg-ufo/agrarii-rossii-namereny-zarabotat-na-eksporte-produkcii-v-afriku.html> (accessed 10.11.2021).

² Новиков А. Возвращение в Африку: зачем Россия опять тратит силы и деньги на борьбу за континент. 2019 // URL: <https://ruposters.ru/news/29-10-2019/rossiya-afrika>(accessed 10.11.2021).

³ Абрамова И., Фитуни Л. Новая стратегия России на африканском направлении // Мировая экономика и международные отношения. 2019. Т 63, № 12. С. 90–100

из-за пандемии Covid-19 сроки сдвинулись. Реализация проекта рассчитана на 13 лет. К 2022 году предприятия резиденты должны начать выпуск продукции. В первые два-три года в РПЗ должны появиться около 50 компаний-резидентов¹.

В силу важности решения проблемы обеспечения продовольствием, на территории РПЗ, помимо предприятий промышленного профиля, включая производство и ремонт сельскохозяйственной техники, удобрений, будут открываться предприятия по переработки зерна, жмыха и др. сельскохозяйственного сырья, большая доля в котором будет российская.

Нужно отметить, что экспортируемая из промышленной зоны продукция дает возможность использовать многочисленные преференциальные международные торговые соглашения Египта. Египет имеет торговые соглашения о свободной торговле с такими объединениями как: Торгово-экономический союз арабских государств; ЕАСТ (Европейская ассоциация свободной торговли), МЕРКОСУР (Общий рынок стран Южной Америки). В этой связи, на продукцию, произведенную российскими предприятиями резидентами РПЗ, распространяется этот режим, что упрощает возможность продвижения товаров на рынки стран, входящих в эти объединения. Кроме того, получение права на маркировку "Made in Egypt", упрощает доступ на внешние рынки. По мнению главы Российского экспортного центра (РЭЦ) Вероники Никишиной запуск РПЗ даст импульс развитию наших торгово-экономических отношений, и приведет к качественным изменениям в сотрудничестве наших стран².

В настоящее время стоит задача – создать условия, способствующие формированию делового климата и привлечению большего количества инвестиций.

¹ Бизнесмены из РФ обсуждают в Египте расширение Российской промышленной зоны // ТАСС. 29.08.2021. URL: <https://tass.ru/ekonomika/12248311>(accessed 10.11.2021).

² Глава РЭЦ назвала главные преимущества для резидентов роспромзоны в Египте // РИА новости. 03.12.2021. URL: <https://ria.ru/20211203/preimuschestva-1762106851.html> (accessed 05.12.2021).

Российские государственные вложения в развитие первичной инфраструктуры РПЗ планируются на уровне 190 млн долл., общий объем частных инвестиций оценивается в 7 млрд долл.¹

Планируется привлечение капитала из стран Персидского залива. «В решении этого вопроса большую роль может сыграть Российский фонд прямых инвестиций (РФПИ), заключивший соглашения о партнерстве с рядом фондов. Это – Public Investment Fund и Saudi Arabian General Investment Authority (Саудовская Аравия), Kuwait Investment Authority (Кувейт), Mubadala (ОАЭ) и Mumtalakat (Бахрейн)»².

Как показали результаты проведенного анализа (гл. 2) сельскохозяйственный внешнеторговый сектор Египта играет важную роль в обеспечении продовольственной безопасности страны. Страна является крупным импортером на мировом рынке зерновых. Поскольку страна является чистым нетто-импортером продовольственных товаров она остается привлекательным рынком для зарубежных производителей сельскохозяйственного сырья и продовольствия. С учетом постоянного роста населения, развития туристического бизнеса, это положение сохранится на перспективу.

Эта страна на сегодняшний день является для России ключевым партнером во всей Африке, с которым в настоящее время сложились наиболее устойчивые экономические связи. Египет занимает 5-е место в топ покупателей российской сельскохозяйственной продукции и 2-е место – по закупкам пшеницы. В 2020 г. и 2021 г. на рынок этой страны было поставлено сельскохозяйственной продукции почти на 2 млрд долл. ежегодно.

В целом, нужно отметить, что в торговле продовольственными товарами и сырьем для обеих стран есть большой потенциал роста: заключаются соглашения на поставку в эту страну таких товаров, как молочная продукция

¹ Бизнесмены из РФ обсуждают в Египте расширение Российской промышленной зоны // ТАСС. 29.08.2021. URL: <https://tass.ru/ekonomika/12248311>(accessed 10.11.2021).

² Российский фонд прямых инвестиций. 2018. [Russian Direct Investment Fund (In Russ.). URL: <https://rdif.ru/Partnership/> (accessed 10.11.2021)

(сухое молоко, сухая сыворотка, сливочное масло), мясо птицы, кондитерские изделия и др., т.е. являющиеся продуктами переработки.

Однако, несмотря на сложившиеся к настоящему времени в целом позитивные отношения, нужно иметь в виду, что при усилиях войти или расширить свое присутствие на конкретных сегментах продуктового рынка Египта, Россия столкнется с достаточно сильными конкурентами.

Нужно понимать, что для углубления взаимного экономического сотрудничества, важную роль играют не только торговые отношения, но и содействие развитию пищевой промышленности и логистической инфраструктуры, созданию новых рабочих мест в этой стране. Взаимный интерес может вызвать создание совместных предприятий по переработке сельскохозяйственного сырья, в частности изделий из пшеницы, по импорту которой из России Египет занимает второе место; предприятий по производству масла, кондитерских изделий и др.¹

Для привлечения к участию российских производителей нужно ориентироваться на потребности как египетского, так и всего африканского рынка. Одним из перспективных направлений сотрудничества становится сельскохозяйственная сфера. К настоящему времени египетские партнеры проявляют интерес к сотрудничеству во всех сферах агропромышленного бизнеса, к таким как производство сельскохозяйственной техники, пищевой продукции, удобрений, ремонт сельхоз техники, обработка и хранение грузов и т. д. Российские машиностроительные компании, тесно связанные с сельским хозяйством, уже проявляют интерес к проекту РПЗ. Возможность перерабатывать сельскохозяйственное сырье, в частности поставляемое Россией зерно, также, представляется, очень перспективной формой взаимодействия, учитывая, что это старейшая и, достаточно динамичная отрасль промышленности Египта.

Привлекательность реализации проекта РПЗ характерна для обеих сторон. Для Египта – привлечение иностранных инвестиций в регион, создание новых рабочих мест и развитие инфраструктуры в районе транспортного ко-

¹ Белова И. Н., Аль-Хамати М. А. Указ. соч.

ридора Суэцкого канала. Для России – это не только емкий египетский рынок, но и, в силу выгодного географического положения РПЗ, **возможность выхода на рынки других африканских стран.**

Важной основой для развития торгово-инвестиционных связей в рассматриваемой сфере выступает большой опыт взаимодействия двух стран, выстроенные логистические цепочки, и самое главное – взаимное желание укреплять экономические связи в условиях непростой складывающейся современной ситуации, связанной с нестабильностью, ростом неопределенности на мировых товарных рынках, усилением противостояния России и Запада.

3.2. Перспективные направления развития делового партнерства России и Марокко в продовольственном секторе

В докладе «Россия – Африка: общий взгляд в 2030 год» в качестве приоритетных направлений для укрепления бизнес-связей указаны, по мимо экспорта зерна, экспорт продукции сельскохозяйственного машиностроения и удобрений, а также наращивание несырьевого продуктового экспорта.

Расширение торговли России со странами Северной Африки сельскохозяйственной продукцией и продовольствием активизирует развитие делового партнерства между странами в других сферах АПК. Наиболее продуктивно в последние годы это проявляется в сотрудничестве с Марокко, являющимся вторым по значению партнером после Египта в сфере продовольствия.

В 2020 году марокканский импорт сельскохозяйственной продукции и продовольствия составил 5876,9 млн долл. Ведущими поставщиками агропродуктового импорта являются Франция (13,2%), Аргентина (12,4%), Бразилия (8,9%), Испания (7,4%). Россия занимает 19-е место в рейтинге стран-поставщиков с долей 1,2%. Марокко импортирует широкий ассортимент продукции. В структуре импорта основной объем приходится на пшеницу (16,3%), кукурузу (9,3%), сахар (7,0%) и соевое масло (6,5%).

Марокко традиционно является крупным экспортером овощей и фруктов. Кроме того, Марокко экспортирует рыбу и морепродукты, зернобобовые, сахар, мясокостную муку и другие продукты.

Основными покупателями марокканской продукции являются Испания (25,9%), Франция (18,1%), Нидерланды (7,3%), Италия (5,4%). Россия практически стабильно – на 5 месте с долей 4,0%.

На долю Марокко приходится 1,0% импорта продукции АПК России. Большую долю в импорте составляют цитрусовые плоды (60,1% от общего объема импорта России продукции АПК из Марокко), томаты (24,8%), прочие фрукты, свежие (6,5%), рыба мороженая (3,2%).

Основными товарными позициями в стоимостном выражении в структуре российского экспорта в Марокко выступает пшеница (87,6% от общего объема экспорта), подсолнечное масло (8,2%), ячмень (3,0%), готовые или консервированные продукты из мяса (0,5%), гречиха и прочие злаки.

В сотрудничестве с Марокко центральное место к настоящему времени занимает сельскохозяйственное продовольствие, а основными участниками рынка выступают представители среднего и мелкого бизнеса, что, на наш взгляд, способствует формированию крепких двусторонних отношений. Между Россией и Марокко была достигнута договоренность о подписании Меморандума о поддержке МСП России и Марокко¹.

Уже в 2021 году впервые были осуществлены поставки российской говядины, куриных наггетсов, шоколадных изделий и меда в Марокко².

В стадии завершения подписания находится проект по созданию продовольственных магазинов российских товаров в Марокко. Среди представленных товаров будут российские крупы, консервы, кондитерские изделия и ряд других продуктов³.

¹ URL: <https://ria.ru/20211020/tsinamdzgvrishvili-1755280844.html>

² URL: https://tass.ru/mezhdunarodnaya-panorama/14011641?utm_source=yandex.ru&utm_medium=organic&utm_campaign=yandex.ru&utm_referrer=yandex.ru

³ URL: <https://ria.ru/20211020/tsinamdzgvrishvili-1755280844.html>

Уже есть результаты – АПХ «Мираторг» одержал победу в тендере крупнейшей марокканской сети гипермаркетов Marjane на производство куриных наггетсов под собственной торговой маркой и уже осуществил поставку первых партий в магазины Королевства.

Марокканский партнер отмечает высокое качество российского продукта и возросший интерес среди местных покупателей к новому товару из России.¹ Нужно отметить, что основными конкурентами на марокканском рынке выступают поставщики из Польши, Бразилии и Германии.

Заслуживает внимания факт появления российского мёда на рынке Марокко. В частности, была проведена серьезная работа по продвижению на марокканский рынок башкирского меда, производимого ООО «Медовз». Результатом предпринятых действий стало подписание контракта с марокканской компанией «MediFood». Первая партия продукции прибыла в Королевство в январе 2021 года. До этого поставки в Марокко российского меда не осуществлялись².

Важным фактором в продвижении башкирского меда на марокканский рынок стало наличие ветеринарного сертификата на экспортируемые из Российской Федерации в страну мед и продукты пчеловодства, подписанного компетентными ведомствами сторон при содействии Торгпредства 1 марта 2018 года.

Важное значение имеют переговоры с одним из крупнейших холдингов Королевства «Holmarcom». Марокканская компания широко представлена в финансовом, банковском, страховом, сельскохозяйственном, агропродовольственном, логистическом, авиационном и др. секторах не только экономики Марокко, но и стран Западноафриканского региона.

В качестве взаимовыгодных направлений сотрудничества существенные перспективы может представлять вовлечение российских экономических операторов в финансовый сектор Марокко, включая банковскую и страховую

¹ Торгпред РФ: торговое пространство России откроется в Рабате до конца года. URL: <https://ria.ru/20211020/tsinamdzgvishvili-1755280844.html>

² Там же.

сферы, в том числе посредством организации партнерских отношений с «Holmarcom». В предложение также включены вопросы поставок российской зерновой продукции в Марокко и некоторых видов агропродовольственных товаров по линии соответствующих предприятий марокканского холдинга¹.

Торговым представительством РФ проведены переговоры с руководством одного из крупнейших дистрибьюторов продовольственных товаров и напитков Марокко «Foods & Goods».

Компания является эксклюзивным импортером товаров массового потребления, а также алкогольных и безалкогольных напитков от мировых производителей с оборотом более 50 млн долл.²

С учётом действующих в Королевстве тарифных и нетарифных барьеров, определен перечень продукции, потенциально представляющей интерес для марокканского импортёра, и предоставлены контакты российских производителей.

Ведутся переговоры рязанских бизнесменов о возможностях продвижения в Марокко консервированной продукции из мяса.

Выше изложенные факты, дают возможность российским предпринимателям выхода на марокканский рынок, который традиционно по всем направлениям внешнеэкономической деятельности ориентирован на западные страны.

Выход на партнеров в продовольственной сфере и сельскохозяйственного сырья находит продолжение в других сферах АПК.

Например, в конце сентября при участии Торгпредства России в Марокко состоялись переговоры между генеральным директором ФКП «Щёлковский биокомбинат» и марокканкой государственной компанией Biopharma.

¹ Минпромторг. Торгпред России в Марокко
minpromtorg.gov.ru/common/tool/createpdf.php?...id...0

² Там же.

В ходе встречи обсуждались перспективные направления для развития сотрудничества в сфере поставок ветеринарных вакцин российского производства в Марокко.

Кроме того, с учётом уже имеющихся историй успеха затронули возможности организации совместного производства продукции на марокканских мощностях с целью дальнейшего экспорта в Африку.

Таким образом, бизнес взаимодействие с Марокко получило в настоящее время динамичное развитие.

Только за последние два года (2020–2021) рассмотрены инициативы и подписаны соглашения с рядом предприятий Московской области, включающие не только увеличение экспортных поставок продовольствия и сельскохозяйственной продукции, но и возможность экономического и инвестиционного взаимодействия в этой сфере деятельности.

Расширяют свое присутствие на марокканском рынке компании ставропольского края в результате успешных переговоров с исполнительным директором Группы «ОСР» – крупнейшей компании Королевства, одним из мировых лидеров в сфере производства и экспорта фосфатных удобрений, в 2021 году экспорт компаний региона в Королевство составил около 1,8 млн долл. приходился в основном на продукцию удобрений.

С этой же компанией ведутся переговоры о возможностях наращивания сотрудничества в сфере сельского хозяйства, включая с/х машиностроение, а также поставках продовольственных товаров и кондитерских изделий.

В 2019 г. в результате переговоров председателя Фонда «Сколково» А. В. Дворковича с руководством марокканских ведомств, ответственных за развитие инноваций, стороны договорились развивать сотрудничество по линии применения инновационных технологий в сельском хозяйстве. Кроме того, Марокко может стать проводником российских инновационных разработок в страны Африки.

В августе 2020 г. проведены переговоры с основными аграрными кооперативами провинции Лараш. Обсуждены возможные направления со-

трудничества. Учитывая важность для марокканкой стороны вопросов развития ирригационных систем в сфере сельского хозяйства, российская продукция имеет серьезные перспективы для реализации в Марокко, включая поставки ленты для капельного орошения и геомембран из России. В конце декабря 2020 г. министерство транспорта и логистики Королевства Марокко объявило о завершении всех необходимых технических исследований и открытии тендера с предварительным отбором на строительство нового порта на атлантическом побережье Дахла Атлантик в 40 км к северу от г. Дахла, подведение результатов которого запланировано на конец 2021 года. Реализация проекта, старт которому будет дан в 2022 году, является одним из основных пунктов программы развития регионов юга Марокко и будет отвечать как геостратегическим целям, так и целям регионального развития, а также специфическим задачам рыболовного сектора Королевства.

По оценкам, строительство порта Дахла Атлантик потребует вложений порядка 1,1 млрд долл. США и займет не менее 8 лет.

Предстоящие работы включают в себя строительство защитных дамб, причальных сооружений, бункеровочных и рыболовных доков и причалов, судоремонтной пристани, а также морского моста, соединяющего островной порт с сушей, и подъездной дороги.

Порт получит статус свободной экономической зоны и будет использоваться для нужд морской торговли и рыболовства.

С учётом позиционирования Марокко в качестве воздушного хаба для перелетов в африканские государства, реализация данного проекта способствует популяризации российских товаров не только в Королевстве, но и на всем континенте.

Королевство Марокко не случайно называют «воротами в Африку». Последнее десятилетие многие международные компании обустривают здесь свои региональные штаб-квартиры и логистические центры и управляют бизнесом в африканских странах из Касабланки.

Это важный факт, поскольку развитие внешнеторговых связей со странами южнее Сахары связано со сложностями доступа на эти рынки.

В этой связи роль и место Марокко как проводника продвижения российской продукции на рынки других африканских стран, играют важную роль. Немаловажная роль в данном процессе принадлежит Торгпредству России в Марокко в деле налаживания российского экспорта в Королевство и ряд государств Западной Африки.

В этом направлении марокканская сторона выступила с инициативой организации совместной работы с российскими компаниями на африканском направлении.

В настоящее время роспосольствами с МИДами стран пребывания согласовываются процедуры получения аккредитации для Торгпредства России в Марокко разрешения работать по взаимодействию с Сенегалом.

Однако работа на сенегальском направлении уже ведётся, и более того, у Торгпредства имеются конкретные истории успеха по поставкам, например, российской продовольственной продукции в Дакар.

Принимая во внимание перспективность рынка Сенегала, по завершении процедур аккредитации Торгпредство получит возможность на системной основе оказывать поддержку заинтересованным российским компаниям на западноафриканском направлении.

Например, 23 октября 2020 г., в целях продвижения удобрений и пестицидов российского производства в Марокко и страны региона Западной Африки при содействии Торгпредства России в Марокко состоялось открытие представительства АО «Щелково Агрохим» в г. Касабланке¹.

Компания планирует осуществить омологацию своей продукции для марокканского рынка и стать сертифицированным дистрибьютором этой продукции в Королевстве. Торгпредство продолжит содействие АО «Щелково Агрохим» во взаимодействии с государственными ведомствами и частными

¹ Торгпред РФ: торговое пространство России откроется в Рабате до конца года. URL: <https://ria.ru/20211020/tsinamdzgvrishvili-1755280844.html>.

ми компаниями Марокко¹. Марокканский импорт удобрений в 2019 г. составил 255 млн долл. США. Таким образом, выстраивание сотрудничества в сфере продовольствия способствует росту интереса предпринимателей с обеих сторон к взаимодействию в других сферах агропромышленного бизнеса как торгового, так и инвестиционного направления, способствует укреплению двусторонних отношений. Стратегическое положение Марокко и наличие беспопылинного режима торговли со странами Африки и Европы способствует созданию здесь совместных производств.

Главным преимуществом для компаний, открывающих производство в Марокко, безусловно, является возможность дальнейшего экспорта произведенной продукции во все страны, имеющие с Королевством соглашения о зоне свободной торговли.

3.3. Основные направления и предложения по расширению торгово-экономических отношений России со странами Северной Африки

Результаты проведенного исследования позволили выявить перспективные направления торгово-экономического сотрудничества России со странами Северной Африки и сделать предложения по их расширению и укреплению на перспективу.

Анализ показал, что перспективными направлениями в торговых отношениях остаются направления, связанные с наращиванием объемов уже поставляемой из России продукции (пшеницы, масложировой продукции), с последующим расширением ассортимента (продукцией пищевой и перерабатывающей промышленности), развитием инвестиционного сотрудничества (переработка с/х продукции; производство пищевых товаров) а также сотрудничество в других сферах агропромышленного комплекса (производство удобрений; ветеринарных вакцин и др.).

Российский рынок также является привлекательным для североафриканских стран в части увеличения поставок различных видов плодовоовощ-

¹ Там же.

ной продукции, возможности открытия торговых точек (магазинов), на прилавках которых можно будет приобрести продукты национальной кухни, овощи и фрукты из стран этого региона. Есть заинтересованность открытия предприятий по производству оливкового масла, рыбных консервов (из тунца).

Следует отметить, что, создав новую, отвечающую взаимным интересам основу для торгово-инвестиционного взаимодействия, страны начнут развивать сельскохозяйственные продовольственные цепочки стоимости и совместно осваивать огромный африканский рынок, что также будет способствовать долгосрочному сотрудничеству.

Для успешности развития экономического сотрудничества со странами Северной Африки, нужно понимать, что, исключительно важными является не только торговые отношения, но и содействие развитию собственной промышленности и инфраструктуры, созданию новых рабочих мест. Как показали результаты исследования взаимный интерес может вызвать создание свободных экономических зон, совместных предприятий по переработке сельскохозяйственного сырья, в частности изделий из пшеницы, которая поставляется на рынки этих стран; предприятий по производству масла, кондитерских изделий; сетей российских продуктовых магазинов, а также в других сферах АПК – экспорт и производство удобрений, поставка и совместное производство сельскохозяйственной техники, ремонт сельхоз техники, экспорт и производство ветеринарных вакцин, подготовка кадров для работы в пищевой промышленности и др.

Для этого необходимо разработать конкретные меры и формы: финансовой и информационной поддержки, участия и взаимодействия государственных и частных компаний с обеих сторон; заинтересовать российский бизнес, и не только крупный, работать в Африке, создать там центры поддержки, привлекать к работе местные кадры, готовить квалифицированных специалистов, активизировать научное сотрудничество в агропромышленной сфере.

В этом направлении наиболее оптимальными формами подготовки специалистов могут стать курсы переподготовки и повышения квалификации. Для изучения опыта ведущих зарубежных компаний по производству продуктов питания и современных фермерских хозяйств можно организовывать стажировки в таких хозяйствах, а также на производствах переработки, фасовки и хранения продукции. Государство должно играть важную роль в финансировании таких мероприятий.

Реализация этих задач создаст ту основу для двусторонних отношений, которая даст возможность укрепить на долгую перспективу торгово-инвестиционное взаимодействие, необходимое и России, и странам Северной Африки в условиях формирования новой политической и экономической реальности.

Необходимо развивать агропромышленную кооперацию Параллельно с торговлей, увеличивать долю готовой продукции и активизировать инвестиционное сотрудничество России со странами североафриканского региона в сфере переработки сельскохозяйственного сырья и развитии пищевой промышленности, в чем особенно заинтересованы правительства этих стран акцентируя внимание на возможности взаимодействия в области производства и использования сельскохозяйственных ресурсов, инвестиций в сельскохозяйственную и логистическую инфраструктуру, и хранению пищевой продукции, а также научно-техническому сотрудничеству в продовольственной сфере.

За счет развития туристического бизнеса в североафриканском регионе активное развитие получил сектор общественного питания, за счет которого спрос на продукты питания будет расти.

Во всех североафриканских странах, развивающих туризм (Египет, Марокко, Тунис), получил развитие ресторанный сектор, который включает в себя как заведения, специализирующиеся на блюдах традиционной местной кухни, так и сети международных ресторанов и фаст-фуд заведений. В крупных курортных городах популярностью как у туристов, так и местных жите-

лей пользуются такие международные сети кафе и фаст-фуд рестораны, как: Pizza Hut, Fatburger, Chili's, Papa John's, KFC, Hard Rock Café и Johnny Rockets, Dominos, McDonalds, Burger King и KFC. В Египте, например, насчитывается более 20 международных гостиничных сетей, работающих с примерно 145 гостиницами и отелями.

В столицах и крупных городах гостиничный бизнес рассчитан не только на туристов, но и на деловые поездки. Все курортные центры в основном ориентированы на туристов.

В настоящее время идет пересмотр отношения к развитию туристической сферы в Алжире. Долгое время этой сфере не уделялось должного внимания. Страна традиционно опирается на экспорт углеводородов и не ставила целью развитие туристического бизнеса. Но видя, какие прибыли приносит туристическая отрасль в соседних странах, стали задумываться над тем, чтобы развивать туризм. Но проблема здесь заключается в создании инфраструктуры, в подготовке персонала. Это занимает достаточно много времени и требует больших капитальных вложений. Насколько быстро государству удастся стимулировать развитие этой отрасли – вопрос открытый, но планы есть. Время от времени здесь проводятся туристические выставки, организуются поездки для российских туроператоров. В туристическом плане в Алжире есть перспективы¹.

Перспективность сотрудничества стран Северной Африки для российских компаний прослеживается, как с точки зрения освоения их внутреннего рынка, так и для продвижения продукции российского производства в другие страны Африканского континента.

Существующие в настоящее время логистические трудности препятствуют продвижению российских товаров в глубь Африки, их преодоление способствовало углублению сотрудничеству и придание ему качественно нового уровня. Из-за ограниченности инфраструктуры на африканском континенте импорт

¹ Россия к продовольственному кризису не имеет никакого отношения» интервью с послом России в Алжире. URL: <https://iz.ru/1332470/elnar-bainazarov/rossiia-k-prodovolstvennomu-krizisu-ne-imeet-nikakogo-otnosheniia>.

товаров, в том числе продуктов питания, идет через несколько стран-хабов. Ими прежде всего на севере Африки являются располагающие морскими портами Египет, Марокко, Алжир.

Такое расположение, а также наличие соглашений о режиме свободной торговли практически со всеми африканскими странами создает благоприятные условия для создания здесь совместных производств по переработке сельскохозяйственной продукции и производству пищевой промышленности. Вложения в логистическую инфраструктуру структуру этих стран, даст возможность продвижения продукции российского производства в другие страны Африканского континента.

Особую значимость приобретает возможность сотрудничества в области продовольственной безопасности.

В арабских странах существует устойчивый продовольственный спрос в средне- и долгосрочной перспективе, принимая во внимание естественные ограничения в воде и пригодной для возделывания земли, рост населения, развитие туристического бизнеса. В этих условиях возрастает значимость обеспечения продовольственной безопасности и нахождение надежных поставщиков продовольствия и сельскохозяйственной продукции. В свою очередь, Россия за последние несколько лет по основным продовольственным товарам вышла на уровень полного самообеспечения, что позволяет не только обеспечить внутренний рынок, но и стать стабильным поставщиком сельскохозяйственной продукции и продовольствия на внешние рынки. При этом рынки стран Северной Африки являются приоритетным направлением для поставок сельскохозяйственной продукции из России. Если помимо торгового партнерства в сферу переработки сельскохозяйственного сырья и пищевую промышленность будут вложены российские инвестиции –открываются перспективы сотрудничества в области продовольственной безопасности, а значит и укрепление взаимодействия России с этими странами. На наш взгляд, это реально реализовать в формате российско-египетского сотрудничества.

Нужно отметить сотрудничество Россельхознадзора с профильными ведомствами арабских стран, что позволяет оперативно решать спорные вопросы ветеринарного и фитосанитарного контроля. Такое взаимодействие дает возможность достигать важных положительных результатов. Снижение тарифных и нетарифных ограничений будет способствовать ускорению динамики торговых потоков, гарантировать непрерывные цепочки поставок.

Во время прохождения форума «Сотрудничество в сфере продовольственной безопасности. Возможности для торговли и инвестиций», Халид Ханафи, Генеральный Секретарь «Союза Арабских Палат», подчеркнул, что для обеспечения населения продовольствием и поддержания сбалансированности и оптимального соотношения внутреннего производства и импортных поставок продуктов питания необходимо развитие агрологистики и инфраструктуры товародвижения, а самое главное – организация межрегионального и международного сотрудничества в продовольственной сфере¹.

«Важным фактором, влияющим на рассматриваемое сотрудничество, выступает внутривнутриполитическая ситуация в регионе и уровень обеспечения национальной безопасности входящих в него государств. Террористическая угроза в большей или меньшей мере присуща всем странам региона. В то же время нормализация обстановки в Ливии, чему активно способствует российская дипломатия, может позволить российским компаниям принять участие в инвестиционной деятельности в экономике этой страны»².

«Но даже сложившийся к настоящему времени экономический потенциал во внешнеэкономических связях России со странами Северной Африки используется далеко не в полной мере»³.

Помимо торговли, в этом направлении перспективными сферами взаимодействия могут стать инфраструктурные объекты, особенно связанные с мелиорацией и ирригацией, совместные предприятия по переработке сель-

¹ В международной повестке – продовольственная безопасность // МТПП. URL: <https://mostpp.ru/news/mezhdunarodnaya-deyatelnost/v-mezhdunarodnoy-povestke-prodovolstvennaya-bezopasnost/?ysclid=18pftz05jv878556499>.

² Волков С., Ткаченко А. Указ. соч.

³ Там же

скохозяйственного сырья и производству продуктов питания (пищевой промышленности), свободные экономические зоны, с преференциальным режимом для инвестиций в строительство предприятий пищевой промышленности, основанной не только на переработке своего сырья, но и российского с созданием и строительством логистических центров и необходимых звеньев для продвижения поставок продовольствия и т.д.

Как указывалось выше (3.1), в этом направлении наиболее успешно продвигается сотрудничество с Египтом, о чем говорят подписанные контракты на строительство масло- и зерноперерабатывающих предприятий, элеваторов, а также для обеих сторон большие перспективы открывает РПЗ. Открываются хорошие перспективы взаимодействия представителей малого и среднего бизнеса (3.2.), в этом направлении есть положительные результаты в Марокко.

В тоже время открываются реальные перспективы инвестиционного сотрудничества с Тунисом. Представители мелкого и среднего бизнеса в последнее время стали проявлять заинтересованность выхода на внешние рынки и диверсифицировать свои внешнеэкономические связи Государство проявляет интерес и поддержку сотрудничества в сфере торговли, развития инфраструктуры, сельского хозяйства, транспорта и т. д. «В качестве перспективных направлений российско-тунисского сотрудничества во время прохождения делового форума представители бизнеса двух стран определили освоение водных ресурсов Туниса и гидротехническое строительство, инфраструктурные проекты в сфере строительства дорог, мостов, модернизации портов. Тунисская сторона предложила российским коллегам в качестве возможных объектов инвестирования и сотрудничества проекты строительства контейнерного терминала в морском порту Радес и глубоководного порта в

Энфиде, проект развития свободной экономической зоны в Бизерте, включающий модернизацию и расширение порта, строительство причала»¹.

Перспективным направлением поставок удобрений в Тунис. Российские компании «Уралхим» и «Уралкалий» выразили желание нарастить экспорт удобрений в Африку. В настоящее время эти компании экспортируют в регион около 100 тыс. т своей продукции в год. В ближайшей перспективе этот показатель может составить 500–600 тыс. т ежегодно, утверждал глава совета директоров «Уралхима» Дмитрий Мазепин².

С Алжиром у России давно сложились достаточно устойчивое сотрудничество в военно-промышленной сфере, технической, энергетической. В то же время расширяется сотрудничество и в продовольственной сфере. В ходе мероприятия Торгпредство России провело переговоры с алжирскими компаниями, заинтересованными в развитии сотрудничества с российскими партнёрами. В частности, с алжирской стороны была выражена заинтересованность в наращивании поставок в Россию овощей и фруктов, а также саженцев плодовых деревьев. Представители алжирских компаний проявили интерес к закупке российской продукции агропромышленного комплекса – удобрений, кормов для животных и компонентов для их производства, систем полива и другой продукции³.

Российским поставщикам сырого соевого масла необходимо учитывать, что властями Алжира взят курс на планомерное сокращение импорта данной продукции вплоть до полного его прекращения за счет увеличения мощностей полного цикла переработки сои на территории страны.

¹ Перспективы сотрудничества России с Тунисом в свете новых глобальных вызовов. URL: <https://cyberleninka.ru/article/n/perspektivy-sotrudnichestva-rossii-s-tunisom-v-svetenovyh-globalnyh-vyzovov/viewer>.

² «Уралхим» и «Уралкалий» нарастили поставки удобрений странам Африки в 5 раз // ТАСС. URL: https://tass.ru/ekonomika/10150753?ysclid=l8sul7tj3o448973960&utm_source=yandex.ru&utm_medium=organic&utm_campaign=

³ Торговое представительство РФ в Алжире // Новости. URL: https://algeria.minpromtorg.gov.ru/news/?alias=selskohozyaystvennaya_vystavka_sipsafilaha_zavershilas_v_alzhire.

В рамках данной политики Законом о государственном бюджете на 2021 г. предусмотрено обнуление пошлин и НДС на ввозимые соевые бобы. Этот же закон регламентирует, что алжирские переработчики должны в течение 18 месяцев начать собственное производство сырого соевого масла либо перейти к его закупкам на внутреннем рынке. В случае неисполнения требований, такие предприятия будут лишены бюджетного субсидирования, предусмотренного для производителей пищевых масел, а также соответствующих льгот при осуществлении импортных операций¹.

Если программа правительства по развитию масло перерабатывающего производства будет реализована, Алжир уже в обозримом будущем может значительно сократить импорт сырого соевого масла.

В то же время, учитывая то, что спрос на соевое масло на алжирском рынке постоянно растет, прежде всего, за счет его доступности для потребителей, а также в силу развития внутреннего производства, российской стороне нужно обратить внимание на проекты по созданию маслоперерабатывающих предприятий в Алжире. В пользу такого направления говорит и факт, что с недавних пор реализация инвестиционных проектов в алжирской пищевой промышленности возможна при мажоритарном участии иностранного капитала (вплоть до 100%). В этой связи стоит отметить перспективность инвестиционного участия российских предпринимателей.

В области сельского хозяйства представители российского бизнеса проявляют интерес к развитию сотрудничества с Суданом. В частности, обсуждаются проекты строительства новых элеваторов. Кроме того, в Судане, который с древних времен считался житницей окрестных стран и Аравийского полуострова, местные фермеры заинтересованы в улучшении посевных культур (в первую очередь пшеницы), в обучении своих специалистов в России².

¹ URL: https://aemcx.ru/wp-content/uploads/2021/08/Обзор-ВЭД_Алжир-масло-соевое_17-08-2021.pdf?ysclid=18sy4ru6sa895780045.

² Волков К. Россия готовит ряд крупных сделок с Суданом // Российская газета. 30.03.2021. URL: <https://rg.ru/2021/03/30/rossiia-gotovit-riad-krupnyh-sdelok-s-sudanom.html>.

Председатель Российско-Суданского Делового Совета ТПП РФ Виктор Чемоданов с 15 по 20 июня 2021 года при поддержке Министерства иностранных дел РФ и Посольства РФ в Судане (Хартум) находился с деловым визитом в Республике Судан с целью развития Российско-Суданских деловых отношений.

Основной темой для переговоров с министром сельского и лесного хозяйства Альтаиром Харби стала возможность расширения двусторонних отношений в области сельского хозяйства, основными направлениями были выделены: экспорт суданской сельхозпродукции в Россию; использование российского опыта в переработке сельхозпродукции; стажировки суданских специалистов в области сельского хозяйства в российских университетах; российские инвестиции в строительство фабрик в Судане по производству удобрений. Так же обсуждался вопрос совместного финансирования проектов Россельхозбанком и Сельскохозяйственным Банком Судана¹.

В настоящее время Судан старается проводить многовекторную политику и очень заинтересован в развитии и сотрудничестве с целью выхода из затяжного экономического и политического кризиса. В этой связи российской стороне к этой стране нужно выработать комплексный подход, включающий торговую инвестиционную и образовательную составляющие. В настоящее время Российско-Суданский деловой совет ТПП РФ также принимает активное участие в налаживании бизнес-связей между Москвой и Хартумом.

Отношения России и Ливии, которая продолжает находиться в процессе урегулирования политического кризиса, полностью зависят от того насколько существующие условия позволяют их развивать. Пока регулярность поставок прослеживается только по зерновым, доля которых в российском экспорте по-

¹ Российско-Суданский деловой совет. URL: <https://rus-sdn.tpprf.ru/ru/>

следние годы составляла около 80% от общего объема поставок товаров в эту страну (2021 – 82%)¹.

Однако в любом случае выработка перспективных целей и соответствующих им стратегий с учетом оценки текущих изменений в экономической и геополитической ситуации касающаяся таких стран необходима.

Таким образом, можно отметить, что есть положительная тенденция в направлении инвестиционного сотрудничества. В настоящее время большая часть российских инвестиций как текущих, так и накопленных вложена в нефтегазовый и туристический секторы этих стран. В то же время торговый потенциал в сфере сельскохозяйственного сырья и продовольствия дает возможность развивать инвестиционное сотрудничество России и стран Северной Африки в области агропромышленного бизнеса.

3.4. Современные вызовы и их влияние на сотрудничество России со странами Северной Африки в продовольственной сфере

Еще недавно, говоря о современных вызовах, ограничивающих расширение и углубление торгово-экономических отношений России со странами Северной Африки, в первую очередь выступала нестабильность внутривнутриполитической ситуации в регионе и уровень обеспечения национальной безопасности входящих в него государств, что, безусловно, ограничивает активность в любой сфере бизнеса, включая продуктовую.

В последнее время в мировом сообществе произошло много изменений, в 2020 г. самым значимым фактором, явилась пандемия COVID-19, вызвавшая ограничения со стороны большинства стран на вывоз и ввоз продовольствия, которые привели к разрыву логистических поставок, удорожанию логистики, увеличению себестоимости производства продуктов питания, нехватки рабочей силы для снятия урожая и его переработки т. д.

В этой связи страны региона столкнулись с серьезными проблемами из-за резкого сокращения торговых и транспортных перевозок, нарушения гло-

¹ Внешняя торговля России (2021) URL: <https://russian-trade.com/reports-and-reviews/2021-02/torgovlya-mezhdu-rossiey-i-sudanom -v-2020-g/> (accessed 29.07.2021)

бальных цепочек поставок продовольствия. В целом, меры стран рассматриваемого региона, направленные на предотвращение последствий пандемии в сельскохозяйственной и продовольственной сфере, касались, в основном, поддержки продовольственных запасов и запрета на экспорт зерновых, бобовых и других сельскохозяйственных продуктов питания, а также ограничения и ужесточение мер на ввоз пищевой продукции.

С началом эпидемии COVID-19 в Египте стало обязательным тестирование всех поступающих из-за рубежа продуктов питания, которое проводилось регулярно и бесплатно. «Проверки на наличие вируса COVID-19 в импортируемых пищевых продуктах и сельскохозяйственной продукции проводились Министерством здравоохранения, в отношении домашнего скота – ветеринарными службами Министерства сельского хозяйства и мелиорации земель, а в отношении всех других продуктов – специальным комитетом в составе Министерства здравоохранения и Министерства обороны»¹. Помимо защитных мер были приняты меры фискального порядка. Так, например, правительство продлило на два года мораторий на налоговое законодательство в отношении сельскохозяйственных земель.

Последствием пандемии Covid-19 в Алжире стало увеличение налогов, а также рост на 30% расходов на рабочую силу и транспортировку товаров.

Коронавирус затронул морские перевозки. Произошел значительный рост ставок морского фрахта в среднем на 20–25%. В совокупности с дефицитом рефрижераторных контейнеров это заметно снизило маржинальность продаж по всему миру. Были сложности при пересечении границ и поставках в конкретные города, закрытые на карантин. В то же время, поскольку продукты питания – это товар, который в ситуации пандемии не потерял актуальность, спрос на него стабильно рос.

Ситуация с распространением коронавируса оказала негативное влияние на потребление растительных масел, являющихся важной статьей импорта осо-

¹ Egypt_web.indd (aemcx.ru) URL: https://aemcx.ru/wp-content/uploads/2021/12/ОбзорВЭД_Египет_13.12.21.pdf?ysclid=l8mwith9wui286181506.

бенно в таких странах как Алжир и Египет. Снижение темпов экономического роста стран-импортеров и уменьшение покупательной способности населения отрицательно повлияли на спрос и потребление подсолнечного масла со стороны домохозяйств.

К 2021 году пошел процесс сокращения карантинных мероприятий и снижение их влияния на перевозки продовольствия.

Нужно отметить, что цены на продовольствие начали расти еще в середине 2020 года и к февралю 2022 года достигли рекордного уровня. Годовой темп роста цен на пшеницу в 2021 году составил до 25%. К февралю 2022 года она превысила средние цены в 2017–2021 годах на 31–62%. Стоимость кукурузы за 2020–2021 годы выросла на 162%, рапса – на 175%¹.

Обострившаяся к концу 2021 года геополитическая обстановка между Россией и Украиной, вылившаяся в вооруженный конфликт, а также широкомасштабная санкционная война, развернутая против России странами Запада, усугубили положение на мировом продовольственном рынке. На международном уровне стали говорить о возможном мировом продовольственном кризисе, начало которому было положено еще в период борьбы с пандемией коронавируса. Причем, по мнению экспертов, причина не в недостатке продовольственных товаров, а в резком росте цен на них.

Продовольственная и сельскохозяйственная организация ООН (ФАО) уже зафиксировала в марте 2022 г. рост индекса цен на продукты питания на 12,6%, до 159,3 пункта, что стало рекордом за все время существования показателя с 1990 года. Такой рост вызван резким повышением цен, в первую очередь, на растительные масла (на 23,2% за март к февралю) и зерновые (на 17,1%), а также на мясо, сахар и молочную продукцию. Котировки зерна и масла подскочили в основном из-за перебоев в экспортных поставках с Украины.

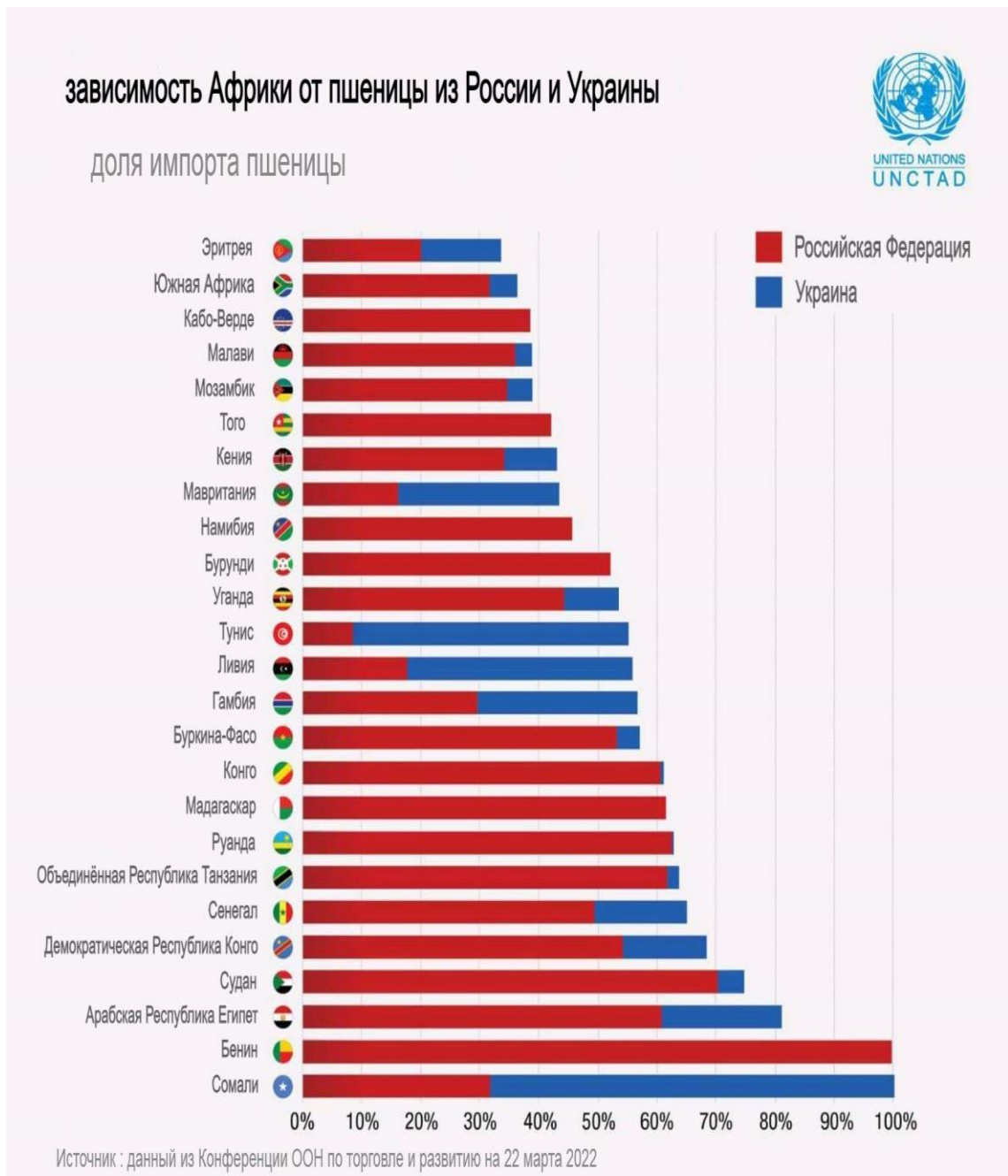
И Россия, и Украина являются ключевыми поставщиками на мировом рынке продовольствия. На эти страны приходится 53% мировой торговли

¹ Сайт Rossaprimavera.ru. URL: <https://rossaprimavera.ru/article/d367f7ee>.

подсолнечным маслом и 27% пшеницей. Зерно и растительное масло – основные статьи продовольственного экспорта обеих стран.

Как видим, для большинства стран Северной Африки Россия является основным источником поставок зерна. В этой связи, запрет на экспорт может кризисную ситуацию в Египте – крупнейшем мировом импортере пшеницы и растительных масел.

Другие страны, включая Алжир, Тунис, Марокко, более зависящие от поставок из Украины, в условиях дефицита иностранной валюты и роста стоимости на продукты питания, а также введенными в отношении РФ мировыми санкциями, стали искать альтернативные варианты.



**Рисунок 20 – Зависимость стран Африки
от импорта российской и украинской пшеницы**

Источник: ЮНКТАД. Данные Конференции по торговле и развитию на 22 марта 2022.
URL: <https://unctadstat.unctad.org/>

В Египте правительство в настоящее время делает ставку на внутренний рынок. Хотя с ростом стоимости пшеницы власти начали полагаться на внутренних производителей, поскольку мировые цены, достигшие 400 долл. за тонну, становятся барьером для приобретения на внешнем рынке.

В рамках программы по поощрению продаж всего урожая государством объявлено о повышении на 8% цен на продукцию египетских фермеров. Со-

гласно этим мерам правительство планирует в течение сезона закупить более 6 млн тонн местной пшеницы. Проблему импортных закупок государство пытается снизить за счет диверсификации поставщиков. Всего государство закупает зерно у 14 стран мира. В текущем (2022) году на Россию пришлось 29% поставок пшеницы, Румыния отгрузила 34% Украина – 23%, остальная часть поступила из Франции¹.

Существующий кризис не отразился на продовольственном секторе Алжира так остро как в Египте. Поскольку доходы от продаж углеводородов, цены на которые достигли своего пика, позволили государству покупать пшеницу на внешнем рынке.

Нужно отметить, что Россия никогда и не являлась главным поставщиком для Алжира. На Россию приходится не более 100 тысяч тонн поставок твердой пшеницы ежегодно². Однако, происходящие события вынуждают алжирское государство прибегать к закупкам зерна из Франции, что в контексте напряженных отношений Алжира с Парижем не выгодно правительству.

В Ливии же, несмотря на то, что страна также экспортирует нефть, ситуация близка к гуманитарному кризису. В последнее время на местных рынках стал наблюдаться резкий рост цен на пшеницу. Так, в марте текущего года кантар (1/7 тонны) муки достиг 275 динаров, увеличившись почти на 25%.

В сложившихся условиях, местные оптовики, ожидая дальнейшего роста, вынуждены закрывать свои торговые точки.

В этой связи власти страны обратились к главе соседнего Туниса с просьбой отменить решение о запрете экспорта продовольственных товаров, в частности таких важных продуктов, как мука и растительное масла³. Такое обращение вызвано тем, что Тунис, приостановил экспорт товаров первой необходимости на фоне введения санкций против России. Ливия ежегодно

¹ URL: <https://arabic.euronews.com/2022/05/22/video-egyptian-farmers-struggle-with-wheat-crops-amid-ukraine-war-crisis>

² URL: <https://katehon.com/ar/article/lqtsd-lrwsy-mn-lzm-l-lnmw>

³ URL: <https://aawsat.com/home/article/639421/باي-ن-دول-ي-ري-رقت-ال-دول-في-ال-قمح-إذ-تاج-في-ت-باي-ن-دول-ي-ري-رقت-ال-دول-في-ال-قمح-إذ-تاج-في-ت>
ال-دول-في-ال-قمح-إذ-تاج-في-ت-باي-ن-دول-ي-ري-رقت-ال-دول-في-ال-قمح-إذ-تاج-في-ت

ливают нарушение логистических и финансовых цепочек с участием российских компаний.

В результате мировой рынок находится на грани неизбежного и значительного сокращения продовольственного предложения.

В то же время, в сложившейся ситуации, Россия продолжает выполнять свои международные обязательства, касающиеся экспортных поставок сельскохозяйственной продукции и продовольствия. Однако условия для крупнотоннажных перевозок, в частности зерна, обостряются и ухудшаются. Международные страховые компании отказываются страховать грузы из портов РФ, идущие из Черного моря в Египет. Из черноморского региона идет до 80% египетского импорта зерновых. Но есть проблема. У российской стороны есть порты, зерно, но в настоящее время нет возможности обеспечить CIF-доставку (англ. cost, insurance and freight – «стоимость, страхование и фрахт» – продавец берет на себя транспортные расходы, а цена включает в себя стоимость товара, фрахт и страховку при перевозке). Со стороны Египта закупки идут через «Государственное агентство по закупкам продовольствия Египта» (GASC), который организует тендеры. И GASC требует именно CIF-доставку и страховку. Сейчас ведутся переговоры о возможности доставки грузов без страховки.

В своем интервью газете «Известия» председатель Российско-египетского делового совета Михаил Орлов отметил, что западные страны требуют от Египта занять антироссийскую позицию, однако Каир держит нейтралитет и продолжает сотрудничать с Москвой. Как сообщало ИА REGNUM, Египет заключил с рядом европейских стран контракт на закупку 350 тысяч тонн пшеницы. Импортёры этой страны объясняли свою позицию политическими рисками.

Нужно отметить, что уже в таких условиях Главное управление по поставкам сырьевых товаров Египта заключило сделку по закупке 240 тыс. тонн российской пшеницы для пополнения стратегических резервов. Ожида-

ется, что данный объем зерна отправится тремя партиями в период с 20 сентября по 10 ноября 2022 года¹.

Для дальнейшего осуществления поставок в регион, на наш взгляд, необходимо скорректировать отдельные механизмы взаимоотношений, в соответствии с меняющимися условиями, касающиеся, в первую очередь условий доставки (возможности доставки грузов без страховки), системы взаимных расчетов, связанные с необходимостью перехода к использованию в расчетах национальных валют для ухода от долларовой зависимости.

С нашей точки зрения, по проблемам, имеющим глобальные последствия, нужно вести конструктивные переговоры, направленные на отмену односторонних мер сдерживания, что может значительно снизить напряженность вокруг транспортных, логистических и финансовых аспектов, обеспечить беспрепятственные поставки жизненно важных продуктов и вернуть стабильность глобальных сельскохозяйственных и продовольственных рынков.

Во времена кризиса 2006–2008 годов страны объединялись, принимая конкретные совместные решения для снижения его воздействия на мировую продовольственную безопасность. Тогда же был создан Комитет по продовольственной безопасности, система сбора оперативной информации об аграрных рынках (AMIS), собирались деньги для помощи бедным странам. В сложившейся на сегодняшний день ситуации никаких глобальных мер не предпринимается. Кроме как ужесточения ограничений для одного из ключевых поставщиков на мировой рынок зерна и масложировой продукции.

По утверждению главы Зернового Союза А. Злочевского «В целом в мире производство зерна растет. На фоне нынешних цен роста спроса не будет. Будет снижение потребления. Прогнозировать цены можно, только исходя из прогноза политических рисков и понимания того, как долго они будут сохраняться. Цены имеют тенденцию к росту, но только пока эти поли-

¹ Поставки пшеницы из России помогли Египту справиться с продовольственным кризисом.
URL: https://riafan.ru/23617442-postavki_pshenitsi_iz_rossii_pomogli_egiptu_spravit_sya_s_prodoval_stvennim_krizisom.

тические риски работают. Как только в геополитике наступит определенность, цены начнут снижаться»¹.

В марте 2022 г. спрос со стороны экспортеров на российскую пшеницу и число новых сделок резко сократились из-за рисков, вызванных приостановкой судоходства в Азовском море и невозможностью договориться о фрахте из-за военных рисков для судоходства в Черноморском бассейне.

В июле 2022 г. в Стамбуле были достигнуты договоренности относительно экспорта зерна из украинских портов и беспрепятственного доступа российской сельхозпродукции и удобрений на мировой рынок.² Если достигнутые договоренности будут исполняться, то с учетом того, что в Черноморском регионе не так много поставщиков зерновых, поставки российского зерна в североафриканский регион будут продолжаться.

Но в дальнейшем, будет целесообразно российской стороне инвестировать в строительство зерновых хранилищ, в которые будет поставляться российское зерно, этим самым будет снижаться угроза продовольственной проблемы и укрепляться сотрудничество в обеспечении продовольственной безопасности.

¹ «Конкуренты наращивают мускулы и в итоге заместят нас» // Официальный сайт «Зерно он-лайн». URL: <https://www.zol.ru/n/35d02>.

² 22 июля в Стамбуле был подписан пакет документов, призванных решить проблему поставок продовольствия и удобрения на мировые рынки. Меморандум между Россией и ООН фиксирует, что всемирная организация подключается к работе по снятию антироссийских ограничений, препятствующих экспорту сельхозпродукции и удобрений. Еще один документ прописывает механизм вывоза зерна из подконтрольных Украине черноморских портов. Соглашения между Россией, Турцией, Украиной и ООН подразумевают создание четырехстороннего координационного центра, чьи представители будут досматривать суда с зерном, чтобы не допустить контрабанды оружия и исключить провокации.

ЗАКЛЮЧЕНИЕ

В настоящее время Россия активно выстраивает экономическое взаимодействие с государствами африканского континента.

Несмотря на все еще небольшой объем торговли РФ со странами Северной Африки на фоне растущей конкуренции за него со стороны новых и традиционных партнеров, сохраняется пока потенциал для расширения имеющихся и появления новых сфер сотрудничества.

Результаты анализа состояния торговых связей России со странами Северной Африки, включающим: динамику товарооборота в торговле продовольственными товарами и сырьем между анализируемыми странами; товарную структуру экспорта и импорта; место стран этого региона в российском экспорте и импорте сельскохозяйственного сырья и продовольствия; влияние факторов, стимулирующих и тормозящих торговые отношения между странами, показали значимость рынков, анализируемых стран для взаимных поставок и возможность их расширения и диверсификации.

Страны Северной Африки остаются для России важными рынками сбыта зерна и поставщиками на российский рынок плодовоовощной продукции.

Россия в настоящее время активизирует диверсификацию своих внешнеэкономических связей в сфере торговли продовольственными товарами и сельскохозяйственным сырьем с этими странами.

Помимо зерновых российская сторона готова расширить номенклатуру своего экспорта за счет включения продуктов их переработки, а также других поставок: подсолнечного масла, мяса птицы, кондитерских изделий и др., по которым АПК России наращивает свой экспорт, увеличивая в нем долю переработанной продукции.

Таким образом, для России рынки североафриканских стран играют важную роль в поставках не только зерновых, но и возможностью продвижения на эти рынки продуктов переработки сельскохозяйственной продукции.

Россия для Египта и Марокко является одним из ключевых покупателей плодоовощной продукции. Страна, например, является вторым по величине рынком сбыта продовольственной и сельскохозяйственной продукции из Марокко, что составляет около 18% всего пищевого экспорта страны. В этой связи марокканские и египетские производители не только проводят исследования российского рынка, но и пытаются разработать новые продукты специально для России.

Для обеих сторон торговля может быть более выгодной и стабильной, если она будет подкреплена инвестиционным сотрудничеством в сфере сельского хозяйства и производства продуктов питания. Взаимный интерес может вызвать создание свободных экономических зон, совместных предприятий по переработке сельскохозяйственного сырья, в частности изделий из пшеницы, которая поставляется на рынки этих стран; предприятий по производству масла, кондитерских изделий; сетей российских продуктовых магазинов и др.

Египет на сегодняшний день является для России ключевым партнером во всей Африке, с которым в настоящее время сложились наиболее устойчивые экономические связи. Египет занимает 5 место в топ покупателей российской сельскохозяйственной продукции и 2 место – по закупкам пшеницы. В 2020 г. и 2021 г. на рынок этой страны было поставлено сельскохозяйственной продукции почти на 2 млрд долл. ежегодно.

В целом, нужно отметить, что в торговле продовольственными товарами и сырьем для обеих стран есть большой потенциал роста: заключаются соглашения на поставку в эту страну таких товаров, как молочная продукция (сухое молоко, сухая сыворотка, сливочное масло), мясо птицы, кондитерские изделия и др., т.е. являющиеся продуктами переработки

Однако, несмотря на сложившиеся к настоящему времени в целом позитивные отношения, нужно иметь в виду, что при усилиях войти или расширить свое присутствие на конкретных сегментах продуктового рынка Египта, Россия столкнется с достаточно сильными конкурентами.

Нужно понимать, что для углубления взаимного экономического сотрудничества, важную роль играют не только торговые отношения, но и содействие развитию промышленности и инфраструктуры, созданию новых рабочих мест в этой стране. Взаимный интерес может вызвать создание совместных предприятий по переработке сельскохозяйственного сырья, в частности изделий из пшеницы, по импорту которой из России Египет занимает второе место; предприятий по производству масла, кондитерских изделий и др.

Для привлечения к участию российских производителей нужно ориентироваться на потребности как египетского, так и всего африканского рынка. Одним из перспективных направлений сотрудничества становится сельскохозяйственная сфера. К настоящему времени египетские партнеры проявляют интерес к сотрудничеству во всех сферах агропромышленного бизнеса, к таким как производство сельскохозяйственной техники, пищевой продукции, удобрений, ремонт сельхоз техники, обработка и хранение грузов и т. д. Российские машиностроительные компании, тесно связанные с сельским хозяйством, уже проявляют интерес к проекту РПЗ. Возможность перерабатывать сельскохозяйственное сырье, в частности поставляемое Россией зерно, также, представляется, очень перспективной формой взаимодействия, учитывая, что это старейшая и, достаточно динамичная отрасль промышленности Египта.

Привлекательность реализации проекта РПЗ характерна для обеих сторон. Для Египта – привлечение иностранных инвестиций в регион, создание новых рабочих мест и развитие инфраструктуры в районе транспортного коридора Суэцкого канала. Для России – это не только емкий египетский рынок, но и, в силу выгодного географического положения РПЗ, возможность выхода на рынки других африканских стран.

Важной основой для развития торгово-инвестиционных связей в рассматриваемой сфере выступает большой опыт взаимодействия двух стран, выстроенные логистические цепочки, и самое главное – взаимное желание укреплять экономические связи в условиях непростой складывающейся со-

временной ситуации, связанной с нестабильностью этого региона, ростом неопределенности на мировых товарных рынках, усилением противостояния России и Запада.

Пока основными потребителями продукции пищевой и перерабатывающей промышленности России являются страны СНГ (Казахстан, Беларусь, Узбекистан). В то же время, как показал анализ, на рынках стран североафриканского региона выявлен постоянный спрос на такую продукцию. Причем потребность обуславливается не только спросом местного населения, но и развитием туристического и гостиничного бизнеса, оказывающего влияние на дополнительный спрос со стороны всех уровней общепита. Это особенно характерно для Египта, Марокко, Туниса. К этой сфере деятельности растет интерес Алжира.

С 2018 г. хозяйство в Российской Федерации практически полностью обеспечивает потребности государства по большинству отраслей АПК. Ориентация на экспортные рынки становится приоритетной задачей для аграрной отрасли.

Подводя итог, можно сделать вывод о том, что успешность торгово-экономических отношений между Россией и странами Северной Африки в сфере продовольствия и сельскохозяйственного сырья, с точки зрения возможности диверсификации и роста объемов, поставляемых товаров, инвестиционного сотрудничества во многом будет зависеть от конкретных мер, предпринимаемых для реализации этой цели с обеих сторон.

Результаты проведенного исследования показывают, что у России с каждой из анализируемых стран сложились отношения, базирующиеся на приоритетности (превалировании) разного уровня отношений: с такими странами как Египет, связи выстраиваются на официальном уровне и есть взаимодействие на уровне частного бизнеса в лице малого и среднего предпринимательства; в основе связей с Алжиром, Суданом, Ливией большая доля взаимодействия приходится на уровень государства; с Марокко и Тунисом выстраивание связей происходит на основе взаимодействия малого и средне-

го бизнеса – все это обязательно должно учитываться при разработке стратегии взаимодействия с этими странами. Важным направлением должно быть расширение и углубление торгово-экономического сотрудничества между представителями малого и среднего предпринимательства, дающего возможность диверсификации связей в продовольственной сфере. Для этого необходима государственная поддержка, а также разработка и реализация проектов на основе государственно-частного партнерства.

Нужно отметить, что возможность углубления и расширения отношений зависит от уровня политической стабильности в этих странах. Например, отношения России с Ливией и Суданом, которые продолжают находиться в процессе урегулирования политического кризиса, полностью зависят от того насколько существующие условия позволяют их развивать. Пока регулярность поставок в эти страны прослеживается только по зерновым, доля которых в российском экспорте в 2020 г. составила 80% в Ливию и 90% – в Судан от общего объема поставок товаров в эти страны.

В то же время существующая нестабильная политическая и экономическая ситуация в этих странах, вызывает опасения у частного бизнеса и представляет риски для поставщиков, что, не дает возможность взаимодействия на уровне малого и среднего бизнеса. На рынках остальных стран в этой сфере предпринимательской деятельности наши представители МСП должны выдержать достаточно сильную конкуренцию со стороны традиционных партнеров этого региона – стран Европы, США, а также Китая.

Несмотря на то, что государства этого региона стремятся к полному самообеспечению в продовольственной сфере, принимая во внимание естественные ограничения в воде и пригодной для возделывания земли, прирост населения и увеличение туристических потоков, продовольственный спрос в обозримой перспективе будет расти, что, в свою очередь, оставляет колоссальные возможности для расширения торгово-экономического сотрудничества.

Рост неопределенности и нестабильность на мировых рынках продовольствия, дает возможность России – как крупнейшему поставщику зерновых и масложировой продукции в этом регионе, несмотря на сложную геополитическую ситуацию и антироссийские санкции, стать надежным партнером в сотрудничестве, обеспечивающем продовольственную безопасность.

СПИСОК ЛИТЕРАТУРЫ

1. Абрамова И. О. Фитуни Л. Африка и Россия: перспективы сотрудничества в новых исторических условиях // Вестник РЭУ им. Г. В. Плеханова. 2015. № 6 (84)
2. Абрамова И., Фитуни Л. Новая стратегия России на африканском направлении // Мировая экономика и международные отношения. 2019. Т 63, № 12. С. 90–100. URL: <https://doi.org/10.20542/0131-2227-2019-63-12-90-100> (дата обращения 30.03.2022)
3. Абрамова И.О. Население Африки в новой глобальной экономике. Москва, Ин-т Африки РАН, 2010. 496 с. [Abramova I.O. Naselenie Afriki v novoi global'noi ekonomike [African Population in New Global Economy]. Moscow, Institute for African Studies, 2010. 496 p.] ISBN 978-5-91298-078-7
4. Агрэкспорт. Египет 2021 URL: https://aemcx.ru/wp-content/uploads/2021/12/ОбзорВЭД_Египет_13.12.21.pdf (дата обращения 29.03.2022).
5. Анис аль-Аркуби. Россия и Северная Африка: перспективы возвращения и ограничения (NoonPost, Египет). 20.09.2021. URL: <https://inosmi.ru/politic/20210920/250521809.html>.
6. Африка: пути модернизации экономики (отв. ред. Е.В. Морозенская). М., Институт Африки РАН, 2014 - 272 с.
7. Африка: современные стратегии экономического развития. / Ред. Абрамова И.О., Морозенская Е.В. – М.: Институт Африки РАН, 2016
8. Богданов М.Л. Москва – Каир: падения и взлеты сотрудничества. Москва, МГИМО-Университет, 2017. 334 с. [Bogdanov M.L. Moskva–Kair: padeniya i vzlety sotrudnichestva [Moscow–Cairo: Ups and Downs of Collaboration]. Moscow, MGIMO-University, 2017. 334 p.] ISBN 978-4-9228-1555-0
9. Булатов А.С. Российская экономическая модель и перспективы модернизации. Международные процессы, 2016, № 4, сс. 6-27. [Bulatov A.S. Rossiiskaya ekonomicheskaya model' i perspektivy modernizatsii [Russian Eco-

conomic Model and Perspectives of Modernization]. *Mezhdunarodnye protsessy*, 2016, no. 4, pp. 6-27.].

10. Буткалюк М.П., Романова Ю.В., Кубанцева О.В. Торгово-экономические отношения между Россией и Египтом // Студенческий форум. – 2019. – № 34-1. С. 60–63.

11. Внешнеэкономическая стратегия России до 2020 года. [Foreign Economic Policy of Russia up to 2020 (In Russ.)] URL: <http://economy.gov.ru/minec/activity/sections/foreigneconomicactivity/vec2020> (accessed 19.06.2018).

12. Внешнеэкономические связи СССР в 1990 году. [Foreign Economic Relations of the USSR in 1990 (In Russ.)] URL: http://istmat.info/files/uploads/18164/vneshnie_ekonomicheskie_svyazi_ssr_v_1990_g.pdf (accessed 19.06.2018).

13. Волков С., Ткаченко А. Экономическое сотрудничество России со странами Северной Африки // *Мировая экономика и международные отношения*. 2019. Т. 63, № 7. С. 57–66. DOI 10.20542/0131-2227-2019-63-7-57-66 (дата обращения: 29.03.2022).

14. Воротников Ю. Что нам Африка. 24 октября 2019, 23:26 – URL: <https://expert.ru/2019/10/24/afrika/>.

15. Гаврилова Н.Г. 60 лет независимого развития: состояние сельского хозяйства в Африке // *International agricultural journal*. М., 2020. №5. С. 149–173.

16. Гаврилова Н.Г. Развитие экспорта продукции сельского хозяйства как стратегия диверсификации экономики Нигерии: проблемы и перспективы // *Инновации и инвестиции*. М., 2019. № 6. С. 57–63.

17. Гаврилова Н.Г. Социальные и экономические аспекты миграции мобильных скотоводов Африки // *International agricultural journal*. 2021. Vol. 64, №1. С. 301-313.

18. «Газпром» подтвердил продуктивность залежей углеводородов на участке Эль-Ассель в Алжире. [“Gazprom” Confirmed the Productivity of Ну-

drocarbon Deposits in the Area of El Assel in Algeria (In Russ.)] URL: <http://gazprom-international.com/ru/news-media/articles/gazprom-podtverdil-produktivnost-zalezhey-uglevodorodov-nauchastke-el-assel-v> (accessed 29.06.2018).

19. Дробот Е.В. Африканская континентальная зона свободной торговли как новый этап экономической интеграции на африканском континенте // Экономические отношения. – 2021. – № 3. – с. 465-482. – doi: 10.18334/eo.11.3.112133.

20. Дробот Е.В. Конкуренентоспособность стран Африканской континентальной зоны свободной торговли в условиях пандемии COVID-19 // Вопросы инновационной экономики. – 2021. – № 2. – с. 869-896. – doi: 10.18334/vines.11.2.112132.

21. Дробот Е.В., Ермолова О.В., Евсин М.Ю., Макаров И.Н. и др. Влияние проектных форм и инструментов управления на потенциал развития стран Африки // Креативная экономика. – 2021. – № 7. – с. 3103-3116. – doi: 10.18334/ce.15.7.112059.

22. Дробот Е.В., Ивко Е.С. Исследование тенденций и частоты использования нетарифных мер во внешнеэкономической деятельности на примере технических барьеров во внешней торговле // Российское предпринимательство. – 2018. – № 5. – с. 1357-1376. – doi: 10.18334/гр.19.5.39094.

23. Дробот Е.В., Макаров И.Н., Сапунцов А.Л. Распространение коронавируса в Африке: региональные паттерны и экономические последствия // Экономические отношения. – 2021. – № 1. – с. 13-38. – doi: 10.18334/eo.11.1.111816.

24. Дробот Е.В., Макаров И.Н., Сапунцов А.Л. Трансформация отраслевой структуры инновационного бизнеса в Африке и вызовы пандемии коронавируса // Вопросы инновационной экономики. – 2021. – № 1. – с. 351-378. – doi: 10.18334/vines.11.1.111858.

25. Дробот Е.В., Сапунцов А.Л. Африканская континентальная зона свободной торговли в зеркале международной экономической интеграции:

Quo Vadis? // Экономические отношения. – 2021. – № 2. – с. 355-376. – doi: 10.18334/eo.11.2.112139.

26. ЕЭК. Анализ по доступу сельскохозяйственной продукции, сырья и продовольствия государств – членов ЕАЭС на рынки отдельных стран Африки. 2020 URL: http://www.eurasiancommission.org/ru/act/prom_i_agroprom/dep_agroprom/export/Documents/Страны%20Африки.pdf (дата обращения 29.03.2022)

27. ЕЭК. Анализ по доступу сельскохозяйственной продукции, сырья и продовольствия государств – членов ЕАЭС на рынок Арабской Республики Египет. М., 2018. URL: http://www.eurasiancommission.org/ru/act/prom_i_agroprom/dep_agroprom/export/Documents/Египет.pdf (дата обращения 29.03.2022)

28. Журба М.В., Кемене С.М. О перспективах сотрудничества России со странами Африки // СКИФ, Вопросы студенческой науки. – 2018. – № 6 (22). – С. 128–133. – URL: <https://cyberleninka.ru/article/n/o-perspektivah-sotrudnichestva-rossii-so-stranami-afriki> (дата обращения 29.03.2022).

29. Захарова С.В., Соколова О.Ю., Власова Н.Л. [и др.] Особенности внешнеэкономических связей России со странами Африки. URL: <https://cyberleninka.ru/article/n/osobennosti-vneshneekonomicheskikh-svyazey-rossii-so-stranami-afriki/viewer> (дата обращения: 29.03.2022).

30. Заявления для прессы по итогам переговоров с Президентом Египта Абдельфаттахом Сиси. [Press Statements Following Talks with Egyptian President Abdel Fattah el-Sisi (In Russ.)] URL: <http://www.kremlin.ru/events/president/news/58842/videos> (accessed 17.06.2018).

31. Итоги экономического форума Россия – Африка. – URL: https://roscongress.org/upload/medialibrary/60d/RAF2019_Summary_ru_16.pdf.

32. Калиниченко Л.Н. Морозенская Е.В. Кластеры в африканской экономике как перспективная модель организации производства // Контуры гло-

бальных трансформаций: политика, экономика, право. М., 2021. Т. 14, № 2. С. 164-175.

33. Калиниченко Л.Н. Перспективы участия российского бизнеса в энергетических проектах в Африке // Ученые записки Института Африки РАН. М., 2017. № 1 (38). С. 45–62.

34. Калиниченко Л.Н., Матвеева Н.Ф. Цифровые технологии в транспортной логистике стран Африки // Вестник Академии (МосАП при правительстве Москвы). М., 2018, № 2. С. 91–96

35. Калиниченко Л.Н., Новикова З.С. Африка на пути инновационного развития // Азия и Африка сегодня. М., 2017, № 9. С. 48–55.

36. Калиниченко Л.Н., Новикова З.С. Высокие технологии в странах Центральной Африки: отдаленное будущее или новая реальность? // Азия и Африка сегодня. 2021. № 7. С. 21-28.

37. Калиниченко Л.Н., Новикова З.С. Маврикий: приоритеты экономического развития // Азия и Африка сегодня. М., 2020, № 4. С. 60–66.

38. Калиниченко Л.Н., Новикова З.С. Нигерия: курс на инновации // Азия и Африка сегодня. М., 2019, № 11. С. 29–35.

39. Калиниченко Л.Н., Новикова З.С. Ставка на высокие технологии XXI века // Инновационная наука, Уфа, 2016, № 5. Ч.1. С. 144-150.

40. Кукарцева М.А. Гуманитарная политика ЕС в Африке и миграционный кризис // Контуры глобальных трансформаций: политика, экономика, право. Т. 11. № 5. С. 142–163. DOI: 10.23932/2542-0240-2018-11-5-142-163 URL: <https://cyberleninka.ru/article/n/gumanitarnaya-politika-es-v-afrike-i-migratsionnyu-krizis/viewer> (дата обращения: 29.03.2022)

41. Кулькова О. Что Россия может предложить Африке. REUTERS/Baz Ratner. 14 августа 2019. <https://russiancouncil.ru/analytics-and-comments/analytics/chto-rossiya-mozhet-predlozhit-afrike/>

42. Матвеева Н.Ф. Аквакультура в Кении: состояние и тенденции развития // Ученые записки Института Африки РАН. 2021. № 1(54). С. 108-120.

43. Матвеева Н.Ф. Роль транспорта в социально–экономическом развитии Кении // Ученые записки Института Африки РАН. М., 2016. № 2-3. С. 73-79.

44. Маценко И.Б. От ЦРТ к ЦУР: искоренение нищеты в Африке южнее Сахары // Азия и Африка сегодня. М., 2018, № 2. С. 52–58.

45. Маценко И.Б. Региональные банки в Африке: возможности и перспективы // Азия и Африка сегодня. М., 2016, № 9. С. 43-48.

46. Маценко И.Б. Трудовой потенциал в Африке: состояние и перспективы развития // Ученые записки Института Африки РАН. М., 2019, № 3 (48). С. 18–29.

47. Маценко И.Б., Маценко С.А. Банковский сектор стран Африки: проблемы и перспективы развития. М., Институт Африки РАН, 2016 – 190 с.

48. Министерство экономического развития Российской Федерации. Портал внешнеэкономической информации. [Official Site of External Information (In Russ.)] URL: http://www.ved.gov.ru/exportcountries/economics_review/ (accessed 25.06.2019).

49. Минэкономразвития России. Прогноз долгосрочного социально-экономического развития Российской Федерации на период до 2030 года. [Forecast of Long-Term Socio-Economic Development of the Russian Federation for the Period up to 2030 (In Russ.)] URL: <http://static.government.ru/media/files/41d457592e04b76338b7.pdf> (accessed 22.06.2018).

50. Мирошниченко К., Мандрыкина И. Россия — Африка: старые друзья и перспективные партнеры // ТАСС. URL: <https://tass.ru/ekonomika/10621831>.

51. Михель Д.В. 2018.03.006. Африка: современные стратегии экономического развития / ред. Абрамова И.О., Морозенская Е.В. – М.: Институт Африки РАН, 2016. - 432 с. // Социальные и гуманитарные науки. Отечественная и зарубежная литература. Серия 9: Востоковедение и африканистика. 2018. № 3. С. 51–61.

52. Морозенская Е. В. Африка: смена внешнеполитического вектора // Азия и Африка сегодня. – 2019. – Выпуск №5. – С. 45-47. URL: <https://asaf-today.ru/s032150750004749-5-1/> DOI: 10.31857/S032150750004749-5(дата обращения 29.03.2022)

53. Морозенская Е.В. Внешнеэкономическая политика африканских государств в 2010-е годы: потенциал взаимной торговли России и Африки // Ученые записки Института Африки РАН. М., 2017. № 1 (38). С. 37–44.

54. Морозенская Е.В. Государственное регулирование экономики в Африке (отв. ред. В.П. Морозов). М., Институт Африки РАН, 2018.

55. Морозенская Е.В. «Новый регионализм» в Африке: форма приспособления к глобализации или попытка противодействия современному неокOLONIALИЗМУ? // Контуры глобальных трансформаций: политика, экономика, право. М., 2019. Т. 12. № 4. С. 209–227.

56. Морозенская Е.В. Перспективы развития научно-технологического потенциала Африки // Азия и Африка сегодня. 2021. № 5. С. 66-70.

57. Морозенская Е.В. Постколониальный опыт африканских государств в выборе экономической политики и формировании хозяйственного законодательства // Российское право онлайн. 2020. №1. С. 37-41.

58. Морозенская Е.В. Пути к устойчивому развитию Африки // Азия и Африка сегодня. М., 2017, № 4. С. 43–46.

59. Морозенская Е.В. Роль ТАНЗАМ в восточноафриканской экономической интеграции // Ученые записки Института Африки РАН. М., 2016. № 2-3. С. 38-44.

60. Морозенская Е.В. Цели устойчивого развития (2016–2030): шанс для Африки // Азия и Африка сегодня. М., 2018, № 11. С. 58-61.

61. Новикова З.С. Мобильные технологии в странах Восточной Африки – новые возможности для экономического роста // Ученые записки Института Африки РАН. 2018, № 2 (43). С. 111-125.

62. Новикова З.С. Российские телекоммуникационные компании в Африке // Ученые записки Института Африки РАН. М., 2017. № 1 (38). С. 56–63.

63. Общая сумма контрактов “Росатома” в Египте составила почти \$60 млрд [The Total Sum of Rosatom’s Contracts in Egypt Amounted to Almost \$60 Billion (In Russ.)]. URL: <http://www.atomic-energy.ru/news/2018/04/13/84971> (accessed 20.06.2018).

64. Особенности и структура экономики Туниса [Электронный ресурс]. – URL: <http://www.gecont.ru/articles/econ/tunis.htm>

65. Павлов В.В. Инвестиционные кодексы стран Африки: методология анализа и практическое применение (отв. ред. А.Л. Сапунцов). М., Институт Африки РАН, 2017.

66. Павлов В.В., Сапунцов А.Л. Расширение участия стран Африки в международной промышленной кооперации // Экономика, предпринимательство и право. – 2020. – № 12. – с. 3109-3120. – doi: 10.18334/epp.10.12.111506.

67. Павлов, В. В. Инвестиционные кодексы стран Африки: методология анализа и практическое применение. – М.: Институт Африки РАН, 2017. – 348 с.

68. Пашкова Е.В., Морозенская Е.В., Тамбо Р.Х.Т., Калиниченко Л.Н. Возможности решения социальных проблем стран Африки на основе государственно-частного партнерства // Вестник РУДН, серия «Социология». М., 2019. Том 19, № 2. С. 244–260

69. Поворот Африки на «Восток» и интересы России. Монография, (отв. ред. д.и.н. Т.Л.Дейч, к.э.н. Е.Н.Корендясов, ст.н.с. С.В.Ненашев. М., Институт Африки РАН, 2018).

70. Показатели безопасной рентабельности по видам экономической деятельности за 2017 год. [Indicators of Safe Return by Type of Economic Activity for 2017 (In Russ.)] URL: <https://buhguru.com/proverka-i-sankcii/rentabel-povidekonom-deyatel.html> (accessed 13.06.2018).

71. Портал госпрограмм РФ. Развитие внешнеэкономической деятельности. [Official Site of the Russian Federation State Programs. Development of Foreign Economic Activity (In Russ.)] URL: <https://programs.gov.ru/Portal/programs/passport/27> (accessed 13.03.2019).

72. Роснефть отправила египетской ЕГАЗ танкер с катарским СПГ. [Rosneft Dispatched to Egypt Gas Tanker with Qatar Liquid Gas (In Russ.)] URL: <https://oilcapital.ru/news/transport/10-05-2016/rosneft-otpravila-egipetskoj-egastanker-s-katarskim-spg> (accessed 01.07.2018).

73. «Роснефть» начала добычу газа в рамках проекта Zohr в Египте. [“Rosneft” Started Gas Extraction in the Framework of the Project Zohr in Egypt (In Russ)] URL: <https://www.rosneft.ru/press/releases/item/189233/> (accessed 16.06.2018).

74. Российский фонд прямых инвестиций. [Russian Direct Investment Fund (In Russ.)] URL: <https://rdif.ru/Partnership/> (accessed 16.06.2018).

75. Российский экспорт в Африку может вырасти в 3 раза // Агроэкспорт. – URL: <https://aemcx.ru/2020/03/18/российский-экспорт-в-африку-может-выр/>

76. Россия – Африка: долгосрочное торгово-экономическое партнёрство. URL: https://roscongress.org/upload/medialibrary/7c1/russia_africa_final_report.pdf

77. Россия в цифрах – 2017. [Russia in numbers – 2017 (In Russ.)] URL: www.gks.ru/bgd/regl/b17_11/Main.htm (accessed 14.06.2018).

78. Россия предоставит Египту кредит в \$25 млрд на строительство АЭС [Электронный ресурс]. – URL: <https://www.interfax.ru/business/634004>.

79. Сапунцов А. Л. Диверсификация внешнеторговых связей Африки с Россией // Вестник университета. – 2018. – № 12. – С. 111–118.

80. Ставки по налогу на прибыль в 2017 году: таблица. [Table of Income Taxes in 2017 (In Russ.)]. URL: <https://buhguru.com/nalog-na-pribyl/stav-nalog-prib.html> (accessed 19.06.2018).

81. Стратегические интересы России в Африке. МОСКВА, 14 февраля 2021, Институт РУССТРАТ. Институт международных политических и экономических стратегий. URL: <https://russtrat.ru/reports/14-fevralya-2021-2357-3033>

82. Татарстан оценил потери “Татнефти” от смены власти в Ливии. [Tatarstan Estimated Losses of “Tatneft” from the Change of Power in Libya (In Russ.)]. URL: <https://lenta.ru/news/2011/03/23/tatneft/> (accessed 13.03.2019).

83. Уралвагонзавод укрепляет сотрудничество с машиностроителями из Алжира. [Uralvagonzavod Strengthens Cooperation with Machine Builders from Algeria (In Russ.)]. URL: <http://uralvagonzavod.ru/presscenter/release/1148> (accessed 20.06.2018).

84. Фитуни Л.Л. Африка в современной мировой системе товарной торговли. Проблемы современной экономики, 2013, № 3, сс. 148-154. [Fituni L.L. Afrika v sovremennoi mirovoi sisteme tovarnoi trgovli [Africa in Contemporary World Commodity Trade]. Problemy sovremennoi ekonomiki, 2013, no. 3, pp. 148-154.]

85. Фитуни Л.Л. Иностраный капитал в Африке: теории, стратегии, новации // Контуры глобальных трансформаций: политика, экономика, право. Т. 13. № 6. С. 6–29.

86. Фогель Д.В. Улучшение состояния транспортной инфраструктуры Африки как фактор стимулирования деятельности иностранных инвесторов // Экономические отношения. – 2018. – № 4. – с. 589-603. – doi: 10.18334/eo.8.4.39521.

87. Центральный Банк России. Статистика внешнего сектора. [Central Bank of Russian Federation. Statistics of External Sector (In Russ.)] URL: <https://www.cbr.ru/statistics/?PrtId=svs> (accessed 10.06.2018).

88. Экономика Африки в эпоху глобальной технологической революции (отв. ред. Е.В. Морозенская). Сборник статей. М.: Институт Африки РАН. 2019 – 206 с.

89. Экономическая инфраструктура стран Африки (отв. ред. Е.В. Морозенская). М.: Институт Африки РАН, 2012 - 295 с.

90. Access to electricity (% of population) / World Bank. – [Электронный ресурс]. – Режим доступа: <https://data.worldbank.org/indicator/EG.ELC.ACCS.ZS>.

91. ASTI (Agricultural Science and Technology Indicators). 2021. ASTI database. International Food Policy Research Institute (IFPRI). [Электронный ресурс]. URL: <https://www.asti.cgiar.org/> (дата обращения: 02.11.2021).

92. Bado V.B., Bationo A. Integrated Management of Soil Fertility and Land Resources in sub-Saharan Africa: Involving Local Communities // *Advances in Agronomy*. – 2018. – № 150. – p. 1–33.

93. Beghin J.C., Disdier A.-C., Marette S. Trade Restrictiveness Indices in the Presence of Externalities: An Application to Non-Tariff Measures // *Canadian Journal of Economics/Revue canadienne d'économique*. – 2015. – № 48 (4). – p. 1513–1536.

94. Benin S., McBride L., Mogues T. Why Do African Countries Underinvest in Agricultural R&D?. / In *Agricultural Research in Africa: Investing in Future Harvests*, eds. J. Lynam, N. Beintema, J. Roseboom, and O. Badiane, chapter 5. - Washington, DC: International Food Policy Research Institute, 2016. – 109–138 p.

95. Bouët Antoine, Tadesse Getaw, Zaki Chahir, eds. *Africa Agriculture Trade Monitor 2021*. - Kigali and Washington, DC: AKADEMIYA2063 and International Food Policy Research Institute, 2021.

96. DEA. West Nile Delta. URL: <http://www.dea-group.com/en/projects/west-nile-delta> (accessed 29.06.2018).

97. Disdier A.-C., Fontagné L., Mimouni M. The Impact of Regulations on Agricultural Trade: Evidence from the SPS and TBT Agreements // *American Journal of Agricultural Economics*. – 2008. – № 90 (2). – p. 336–350.

98. Egypt Food Processing Ingredients. URL: https://gain.fas.usda.gov/Recent%20GAIN%20Publications/Food%20Processing%20Ingredients_Cairo_Egypt_11-9-2015.pdf (accessed 13.06.2018).

99. FAO (Food and Agriculture Organization of the United Nations). 2021. FAOSTAT statistical database. [Электронный ресурс]. URL: <http://www.fao.org/faostat/en/#data> (дата обращения: 02.11.2021).

100. Fèves de cacao Prix Mensuel - Dollars américains par tonne métrique. [Электронный ресурс]. URL: <https://www.indexmundi.com/fr/matieres-premieres/?marchandise=feves-de-cacao&mois=180> (дата обращения: 02.11.2021).

101. Gavrilova N.G. Improving food security in Nigeria through livestock innovation // International Scientific and Practical Conference “From Inertia to Develop: Research and Innovation Support to Agriculture” (IDSISA 2020). V. 176, 2020.

102. GDP Share of World Total (PPP) Data for All Countries. URL: http://www.economywatch.com/economic-statistics/economic-indicators/gdp_share_of_world_total_ppp/ (accessed 13.03.2019).

103. Ghodsi M., Grübler J., Stehrer R. Estimating Importer-Specific Ad Valorem Equivalents of Non-Tariff Measures. / mimeo. - Vienna Institute for International Economic Studies, Vienna, 2016.

104. Headey D., Kennedy A. Enhancing Resilience in the Horn of Africa: Synthesis of an Evidence-Based Workshop. - Washington, DC: International Food Policy Research Institute (IFPRI). – 2012 p.

105. Howitt C.A., Miskelly D. Identification of Grain Variety and Quality Type. / In Cereal Grains: Assessing and Managing Quality 2nd ed., eds. C. Wrigley, I. Batey, and D. Miskelly. - Woodhead Publishing, 2017.

106. International Trade Canter. – [Электронный ресурс]. – Режим доступа: <https://trademap.org/Index.aspx>.

107. ITC. Trade Map. URL: <http://www.trademap.org> (accessed 14.06.2018).

108. Jones M. 8 ways Africa can raise farm productivity and boost growth. World Economic Forum, 2015. [Электронный ресурс]. URL: <https://www.weforum.org/agenda/2015/06/8-ways-africa-can-raise-farm-productivity-and-boost-growth/> (дата обращения: 29.30.2021).

109. Kee H.L., Nicita A., Olarreaga M. Estimating Trade Restrictiveness Indices // Economic Journal. – 2009. – № 119. – p. 172–199.

110. Morozenskaya E.V., Kalinichenko L.N., Matsenko I.B. Labour migration in Africa: management capacity for sustainable development (II International Conference on Economic and Social Trends for Sustainability of Modern Society) // European Proceedings of Social and Behavioural Sciences EpSBS, 2021, volume 116. P. 2837-2844.

111. Nguyen D.B., Bouët A., Traoré F. On the Proper Computation of Ad Valorem Equivalent of Non-tariff Measures // Applied Economics Letters. – 2020. – p. 1–5. – doi: 10.1080/13504851.2020.1864273.

112. Odjo S.P., Zaki. C. Africa in Global Agricultural Trade. / In Africa Agriculture Trade Monitor 2020, eds. A. Bouët, S.P. Odjo, and C. Zaki. - Washington, DC: International Food Policy Research Institute, 2020. – 17–40 p.

113. ReSAKSS (Regional Strategic Analysis and Knowledge Support Systems). 2021. Public Agricultural Expenditure Data. [Электронный ресурс]. URL: www.resakss.org (дата обращения: 02.11.2021).

114. Standard country or area codes for statistical use (M49) / UN. – [Электронный ресурс]. – Режим доступа: <https://unstats.un.org/unsd/methodology/m49/>

115. TATNEFT. История. [TATNEFT. History (In Russ.)] URL: <http://branches.tatneft.ru/liviya/istoriya?lang=ru> (accessed 29.06.2018).

116. Unctad. 2021. [Электронный ресурс]. URL: <https://unctad.org/topic/trade-analysis/non-tariff-measures/NTMs-classification> (дата обращения: 02.11.2021).

117. VimpelCom делает погоду. [VimpelCom Makes the Weather (In Russ.)] URL: <https://www.kommersant.ru/doc/1516368> (accessed 18.06.2018).

118. WITS. World Integrated Trade Solution. URL: <https://wits.worldbank.org> (accessed 16.06.2018).

119. World Bank. 2021. World Development Indicators. [Электронный ресурс]. URL: [https:// datatopics.worldbank.org/world-development-indicators/](https://datatopics.worldbank.org/world-development-indicators/) (дата обращения: 02.11.2021).

120. World Economic Forum. 3 Reasons Things are Looking up for African Economies. URL: <https://www.weforum.org/agenda/2016/05/what-s-the-future-of-economic-growth-in-africa/> (accessed 20.06.2018).