

Документ подписан простой электронной подписью  
 Информация о владельце:  
 ФИО: Ястребов Олег Александрович  
 Должность: Ректор  
 Дата подписания: 20.05.2022 11:04:53  
 Уникальный программный ключ:  
 ca953a0120d891083f939673078ef1a989dae18a

Федеральное государственное автономное образовательное учреждение высшего образования "Российский Университет Дружбы Народов"

**Медицинский институт**

**АННОТАЦИЯ УЧЕБНОЙ ДИСЦИПЛИНЫ**

Образовательная программа

31.08.01, 31.08.02, 31.08.013, 31.08.16, 31.08.19, 31.08.20, 31.08.22, 31.08.26, 31.08.28, 31.08.29, 31.08.32, 31.08.35, 31.08.36, 31.08.37, 31.08.39, 31.08.42, 31.08.43, 31.08.45, 31.08.46, 31.08.47, 31.08.49, 31.08.50, 31.08.51, 31.08.53, 31.08.54, 31.08.56, 31.08.57, 31.08.58, 31.08.59, 31.08.60, 31.08.63, 31.08.66, 31.08.67, 31.08.68, 31.08.69, 31.08.70

(наименование образовательной программы (профиль, специализация))

<b>Наименование дисциплины</b>	<b>Общественное здоровье и здравоохранение</b>
<b>Объем дисциплины</b>	<b>2 ЗЕТ (72 часа)</b>
<b>Краткое содержание дисциплины</b>	
<b>Название разделов (тем) дисциплины</b>	<b>Краткое содержание разделов (тем) дисциплины</b>
Теоретические и методические основы дисциплины «Общественное здоровье и здравоохранение», государственная политика в области охраны здоровья населения.	Общественное здоровье и здравоохранение как наука и предмет преподавания. Краткая история развития. Правовые основы здравоохранения в Российской Федерации. Методы изучения закономерностей формирования общественного здоровья и деятельности служб здравоохранения. Здравоохранение в зарубежных странах. Международное сотрудничество в области здравоохранения.
Общественное здоровье, понятие, изучение, оценка показателей и факторов, определяющих здоровье населения.	Медицинская демография. Медико-социальные аспекты демографических процессов. Заболеваемость, инвалидность и физическое развитие.
Основы медицинской статистики и организации медико-социального исследования. Статистический анализ.	Основы медицинской статистики. Организация (этапы) медико-социального исследования. Статистические методы обработки результатов медико-социальных исследований.
Организация лечебно-профилактической помощи населению и функционирование основных подсистем здравоохранения.	Организация лечебно-профилактической помощи населению. Первичная медико-санитарная помощь. Амбулаторно-поликлиническая помощь населению. Организация стационарной медицинской помощи. Скорая медицинская помощь. Социально-гигиеническое значение важнейших заболеваний и организация лечебно-профилактической помощи при них. Организация медико-санитарной помощи работникам промышленных предприятий, строительства и транспорта. Организация медицинской помощи сельскому населению. Система охраны здоровья матери и ребенка. Организация государственного санитарно-эпидемиологического надзора. Организация санаторно-курортной помощи. Лекарственная помощь населению. Обеспечение медицинских организаций оборудованием и инструментарием. Управление качеством медицинской помощи. Экспертиза временной и стойкой утраты трудоспособности.
Современные проблемы сохранения здоровья, профилактики заболеваний, здоровья семьи и медицинской этики.	Современные проблемы профилактики заболеваний и укрепление здоровья населения. Участие общественных организаций в охране здоровья населения. Семья как

	объект медико-социальных исследований и первичной медико-санитарной помощи. Медицинская этики и деонтология, биоэтические проблемы медицины.
Основы экономики здравоохранения и медицинского страхования. Управление здравоохранением и медицинскими кадрами.	Основы управления здравоохранением. Основы экономики, планирования и финансирования здравоохранения. Маркетинг в здравоохранении. Основы социального и медицинского страхования. Подготовка медицинских кадров.

**Разработчики:**

Профессор кафедры общественного здоровья, здравоохранения и гигиены,  
д.м.н., профессор О.Е. Коновалов

**Заведующая кафедрой**

Общественного здоровья, здравоохранения и гигиены,  
д.фарм.н., профессор

 А.В. Фомина

Федеральное государственное автономное образовательное учреждение  
высшего образования «Российский университет дружбы народов»

Медицинский институт

АННОТАЦИЯ УЧЕБНОЙ ДИСЦИПЛИНЫ

Образовательная программа

Направление 31.00.00 Клиническая медицина

Специальности 31.08.01 Акушерство и гинекология, 31.08.02 Анестезиология-реаниматология, 31.08.13 Детская кардиология, 31.08.16 Детская хирургия, 31.08.19 Педиатрия, 31.08.20 Психиатрия, 31.08.22 Психотерапия, 31.08.26 Аллергология и иммунология, 31.08.28 Гастроэнтерология, 31.08.29 Гематология, 31.08.32 Дерматовенерология, 31.08.35 Инфекционные болезни, 31.08.36 Кардиология, 31.08.37 Клиническая фармакология, 31.08.39 Лечебная физкультура и спортивная медицина, 31.08.42 Неврология, 31.08.43 Нефрология, 31.08.45 Пульмонология, 31.08.46 Ревматология, 31.08.47 Рефлексотерапия, 31.08.49 Терапия, 31.08.50 Физиотерапия, 31.08.51 Фтизиатрия, 31.08.53 Эндокринология, 31.08.54 Общая врачебная практика (семейная медицина), 31.08.56 Нейрохирургия, 31.08.57 Онкология, 31.08.58 Оториноларингология, 31.08.59 Офтальмология, 31.08.60 Пластическая хирургия

(наименование образовательной программы (профиль, специализация))


<b>Наименование дисциплины</b>	<b>Патология</b>
<b>Объём дисциплины</b>	<b>2 ЗЕ (72 час.)</b>
<b>Краткое содержание дисциплины</b>	
<b>Название разделов (тем) дисциплины</b>	<b>Краткое содержание разделов (тем) дисциплины:</b>
1. Воспаление. 2. Гемодинамическая дисфункция 3. Нарушения водно-солевого обмена 4. Нарушения иммунной защиты 5. Аллергия 6. Экстремальные состояния 7. Анемии 8. Лейкозы 9. Патология сердечно-сосудистой системы	1. Динамика острого воспалительного процесса. Первичная и вторичная альтерация. Медиаторы и цитокины воспалительного ответа. Сосудистая реакция при воспалении. Механизмы фагоцитоза. Изменения обмена веществ в очаге острого воспаления. Генерализованное воспаление. Блокада воспалительного очага. Патогенное воздействие на организм медиаторов воспаления и провоспалительных цитокинов. Синдром полиорганной недостаточности и гиперметаболизма. «Септический шок». Хроническое воспаление. 2. Артериальная и венозная гиперемия. Ишемия. Геморрагия. Стаз. Сладж. Патофизиология гемостаза. Тромбоз. Фибринолиз. Противосвёртывающая система. Тромбоз, его роль в развитии патологических процессов. Роль эндотелия сосудов в тромбообразовании. ДВС-синдром. Виды микротромбов при ДВС-синдроме. Эмболии и их роль в возникновении патологических процессов. 3. Механизмы регуляции обмена воды в организме. Изменения общего объема воды в организме. Этиология и патогенез отеков. Основные виды отеков. 4. Классификация иммунитета. Врождённый (неспецифический) иммунитет. Приобретенный (адаптивный) иммунитет. Гуморальные факторы приобретенного иммунитета. Антителообразование. Механизмы формирования иммунного ответа. Роль цитокинов в формировании и реализации иммунного ответа. Клеточные механизмы иммунной защиты. Патология иммунитета. Трансплантационный иммунитет. Механизмы отторжения трансплантата. Реакция «хозяин против трансплантата». Иммунологическая толерантность. Реакция «трансплантат против

<p>10. Патология эндокринной системы</p> <p>11. Заболевания ЖКТ</p> <p>12. Патология печени и желчевыводящих путей</p>	<p>хозяина». Плод как трансплантат. Иммунодефицитные состояния. Первичные иммунодефициты. Вторичные иммунодефициты. Этиология, патогенез и проявления ВИЧ-инфекции.</p> <p>5. Классификация аллергических состояний. Патогенез иммунных механизмов, лежащих в основе аллергических реакций согласно классификации Джелла и Кумбса. Основные виды аллергических процессов. Анафилактический шок. Сывороточная болезнь. Феномен Артюса-Сахарова. Динамика аллергической реакции. Регуляторные системы организма и аллергия. Аутоаллергия. Первичные и вторичные аутоаллергены. Механизмы аутоагрессии. Первичные и вторичные аутоаллергические заболевания.</p> <p>6. Патопатология боли. Этиология и патогенез отдельных видов боли. Стресс: механизмы развития, стадии, значение. Определение понятия «шок». Механизмы развития шока. Нарушение функции некоторых органов при шоке. Общий патогенез шока. Принципы терапии шоковых состояний. Особенности отдельных видов шока. Определение понятия «коллапс», классификация, патогенетические механизмы, принципы терапии. Кома. Принципы реанимации, осложнения, постреанимационный период.</p> <p>7. Нормальная формула крови. Классификация анемических состояний. Этиология, патогенез. Патопатология отдельных видов анемий: постгеморрагические анемии, анемии, связанные с повреждением стволовых клеток крови, дефицитные анемии, гемолитические анемии. Принципы патогенетической терапии.</p> <p>8. Лейкоцитозы. Лейкопении. Лейкемоидные реакции. Лейкозы: определение, классификации, этиология, патогенез. Изменения кроветворения при лейкозах. Основные причины смерти от лейкозов. Принципы патогенетической терапии.</p> <p>9. Нарушения сердечного ритма: нарушения сердечного автоматизма, возбудимости, проводимости, сократимости. Ишемическая болезнь сердца, её формы. Патогенез основных осложнений инфаркта миокарда. Внезапная сердечная смерть.</p> <p>10. Основные пути нарушений функции желез внутренней секреции. Механизмы и проявления нарушений функций гипоталамо-гипофизарной системы и надпочечников: гипофизарный нанизм, гигантизм, акромегалия, болезнь и синдром Иценко-Кушинга, несахарный диабет, бронзовая болезнь, феохромоцитома, кортикогенитальные синдромы. Классификация, этиология, патогенез и проявления основных форм сахарного диабета, принципы патогенетической терапии. Патопатология нарушений функций щитовидной железы: этиология, патогенез, проявления, принципы патогенетической терапии гипертиреозов и гипотиреозов.</p> <p>11. Неспецифические нарушения функций ЖКТ. Этиология и патогенез язвенной болезни желудка и двенадцатиперстной кишки, принципы патогенетической терапии язвенной болезни. Этиология и патогенез кишечной непроходимости. Патопатология поджелудочной железы.</p> <p>12. Желтуха: виды, этиология, патогенез, принципы патогенетической терапии. Цирроз печени: этиология, патогенез, проявления, принципы патогенетической терапии. Печеночная недостаточность: этиология, патогенез. Печеночная кома, принципы патогенетической терапии.</p>
--	--

**Разработчики:**

Профессор кафедры общей патологии  
и патологической физиологии  
имени В.А. Фролова Е.А. Демуров

Заведующий кафедрой  
общей патологии  
и патологической физиологии  
имени В.А. Фролова



М.И. Благодеров

Медицинский институт/кафедра русского языка

**АННОТАЦИЯ УЧЕБНОЙ ДИСЦИПЛИНЫ**

**Образовательная программа**

31.08.00 «Клиническая медицина: ординатура (31.08.01; 31.08.02; 31.08.13; 31.08.16; 31.08.19; 31.08.20; 31.08.22; 31.08.26; 31.08.28; 31.08.29; 31.08.32; 31.08.35; 31.08.36; 31.08.37; 31.08.39; 31.08.42; 31.08.43; 31.08.45; 31.08.46; 31.08.47; 31.08.49; 31.08.50; 31.08.51; 31.08.53; 31.08.54; 31.08.56; 31.08.57; 31.08.58; 31.08.59; 31.08.60; 31.08.63; 31.08.66; 31.08.67; 31.08.68; 31.08.69; 31.08.70)»

Наименование дисциплины	<i>Русский язык как иностранный в сфере профессиональной (медицинской) коммуникации</i>
Объём дисциплины	2 ЗЕ (72 час.)
<b>Краткое содержание дисциплины</b>	
<p>Курс предназначен для иностранных ординаторов.</p> <p>Овладение материалом курса создаёт необходимую теоретическую и операционально-практическую базу для решения задач в сфере учебной и профессиональной коммуникации средствами русского языка.</p> <p><i>Цель:</i> развитие и совершенствование профессионально-коммуникативной компетенции иностранных ординаторов, включающей в качестве основных компонентов лингвистическую, предметную, социокультурную, стратегическую, компенсаторную, дискурсивную, речеповеденческую, инфокоммуникационную и др. компетенции, что обеспечивает эффективность профессионального общения на русском языке, готовность и способность решать профессионально-коммуникативные задачи средствами изучаемого языка.</p> <p><i>Задачи дисциплины:</i></p> <ul style="list-style-type: none"><li>— формирование умений профессионального монологического, диалогического, полилогического общения на русском языке на темы, связанные с патологическим состоянием человека, способами и средствами его диагностики, профилактики и лечения (в соответствии со специальностью иностранных ординаторов);</li><li>— формирование умений проведения специального опроса больного;</li><li>— формирование умений работы с медицинской документацией (журнал дежурного врача, медицинская карта амбулаторного / стационарного больного и т.д.);</li><li>— формирование умений работы с профессионально значимыми текстами.</li></ul>	
Название разделов (тем) дисциплины	<b>Краткое содержание разделов (тем) дисциплины:</b>
<b>1. Общая характеристика заболевания</b>	Причины заболевания. Условия возникновения заболевания. Клиническая картина болезни. Основные симптомы и их характеристики. Дополнительные симптомы. Объективные и субъективные симптомы. Осложнения заболевания.
<b>2. Диагностика и лечение заболевания</b>	Методы и средства диагностики заболевания. Лечение заболевания. Купирование симптома. Лекарственный препарат

	(назначение, дозировка, прием). Сущность профилактики. Профилактические меры
<b>3. Проведение специального опроса больного</b>	Стратегия специального опроса больного. Принципы опроса, факторы и приемы, повышающие его эффективность.
<b>4. Оформление медицинской документации (журнал дежурного врача, медицинская карта)</b>	Правила ведения медицинской документации. Способы и приемы компрессии и сокращенной записи информации. Заполнение журнала дежурного врача. Структура медицинской карты больного. Заполнение медицинской карты.

Разработчиками являются доценты кафедры русского языка: Ю.Н. Бирюкова, К.В. Ахнина

**Зав.кафедрой русского языка  
Медицинского института**



**В.Б. Куриленко**

Федеральное государственное автономное образовательное учреждение  
высшего образования "Российский Университет Дружбы Народов"

Медицинский институт

**АННОТАЦИЯ УЧЕБНОЙ ДИСЦИПЛИНЫ**

Образовательная программа

31.08.01 «Акушерство и гинекология»

(наименование образовательной программы (профиль, специализация))

<b>Наименование дисциплины</b>	<b>Акушерство и гинекология</b>
<b>Объем дисциплины</b>	27 ЗЕТ (972 часа)
<b>Краткое содержание дисциплины</b>	
<b>Название разделов (тем) дисциплины</b>	<b>Краткое содержание разделов (тем) дисциплины</b>
<b>Социальная гигиена и организация акушерско-гинекологической помощи. Материнская смертность.</b>	Организация и структура акушерско-гинекологической помощи в РФ. Структура причин материнской и перинатальной смертности и их зависимость от уровня развития здравоохранения. Современные перинатальные технологии: тенденции и проблемы.
<b>Физиологическое акушерство</b>	Клиническая анатомия, физиология и биоценоз женских половых органов. Плод как объект родов. Женский таз. Диагностика беременности и определение ее сроков. Механизм родов и их ведение при переднем и заднем видах затылочного предлежания. Физиология послеродового периода и основы неонатологии.
<b>Патологическое акушерство</b>	Роды при аномалиях родовых сил. Роды при тазовых предлежаниях плода. Ведение беременности и родов при многоплодной беременности. Анатомически и клинически (функционально) узкий таз. Роды при неправильных предлежаниях головки и неправильных положениях плода.
<b>Экстрагенитальные заболевания в акушерстве и гинекологии</b>	Беременность и роды при сердечно-сосудистых заболеваниях Беременность и роды при заболеваниях печени и почек. Сахарный диабет и беременность.
<b>Токсикозы и преэклампсия.</b>	Ранние токсикозы беременных. Преэклампсия. Тяжелые формы гестозов.
<b>Кровотечения в акушерстве</b>	Кровотечения во время беременности. Кровотечения в родах. Кровотечения в последовом и послеродовом периоде. Кровотечения в позднем послеродовом периоде. Инфузионно-трансфузионная терапия при акушерских кровотечениях.
<b>Оперативное акушерство</b>	Родоразрешающие операции. Кесарево сечение. Акушерские щипцы. Вакуум-экстракция плода. Плодоразрушающие операции. Ручное отделение плаценты и выделение последа. Ручное обследование и контрольное ручное обследование полости матки.
<b>Травматизм в акушерстве.</b>	Разрывы матки и шейки матки. Острый выворот матки. Разрывы и гематомы вульвы, влагалища и промежности. Расхождения и разрывы сочленений таза.
<b>Гнойно-септические инфекции в акушерстве.</b>	Мастит. Хориоамнионит. Эндометрит. Параметрит. Сальпингоофорит. Тромбофлебиты. Генерализованные формы. Акушерский сепсис.

<b>Эндокринная гинекологии.</b>	Регуляция нормального менструального цикла. Гормональная контрацепция. Предменструальный синдром. Климактерический синдром. Синдром поликистозных яичников. Гиперпролактинемия.
<b>Воспалительные заболевания и септическая инфекция в акушерстве и гинекологии.</b>	Острые воспалительные заболевания гениталий. Хронические воспалительные заболевания гениталий. Инфекции, передаваемые половым путем. Перитонит. Сепсис и септический шок. Специфические воспалительные заболевания половых органов.
<b>Доброкачественные опухоли и предраковые заболевания женских половых органов</b>	Доброкачественные опухоли и опухолевидные образования яичников. Миома матки. Гиперпластические процессы эндометрия.
<b>Эндометриоз</b>	Генитальный эндометриоз. Экстрагенитальный эндометриоз.
<b>Бесплодие</b>	Бесплодие в браке: этиология, принципы обследования супружеской пары с бесплодием. Женское бесплодие: основные причины, диагностика и методы лечения. Эндокринное бесплодие. Трубное и перитонеальное бесплодие. Гинекологические заболевания как причина бесплодия. Иммунологические факторы бесплодия. Вспомогательные репродуктивные технологии.
<b>Неотложные состояния в гинекологии</b>	Внематочная беременность. Апоплексия яичника. Перекрут ножки опухоли. Аномальные маточные кровотечения.
<b>Злокачественные опухоли половых органов</b>	Рак шейки матки. Рак тела матки. Рак яичников. Хориокарцинома.
<b>Доброкачественные и злокачественные заболевания молочных желез</b>	Доброкачественные заболевания молочных желез. Рак молочной железы.
<b>Аномалии положения женских половых органов</b>	Классификация и характеристика аномалий положения половых органов женщины. Этиология. Классификация. Методы обследования. Лечение (консервативное и оперативное). Реконструктивно-пластические операции при дисфункции тазового дна, при стрессовом недержании мочи.
<b>Оперативная гинекология.</b>	Анатомия тазовых органов. Пороки развития женских половых органов. Аномалии положения женских половых органов. Травматические повреждения женских половых органов. Эндоскопические методы в гинекологии.

### Разработчики:

ассистент кафедры акушерства и гинекологии  
с курсом перинатологии

А.Н. Ахматова

доцент кафедры акушерства и гинекологии  
с курсом перинатологии

З.М. Сохова

профессор кафедры акушерства и гинекологии  
с курсом перинатологии

Н.М. Старцева

заведующий кафедрой акушерства и гинекологии  
с курсом перинатологии

В.Е. Радзинский



Федеральное государственное автономное образовательное учреждение  
высшего образования "Российский университет дружбы народов"

Медицинский институт

**АННОТАЦИЯ УЧЕБНОЙ ДИСЦИПЛИНЫ**

Образовательная программа

31.08.01 «Акушерство и гинекология»

(наименование образовательной программы (профиль, специализация))

Наименование дисциплины	Анестезиология и реаниматология в акушерстве и гинекологии
Объем дисциплины	2 ЗЕТ (72 часа)
<b>Краткое содержание дисциплины</b>	
Название разделов (тем) дисциплины	Краткое содержание разделов (тем) дисциплины
Основы анестезиологии	Современные взгляды на анестезиологию.
Анестезиологическое пособие при больших акушерских и гинекологических операциях.	Современные методы анестезии при больших акушерских и гинекологических операциях.
Интенсивная терапия при кровотечениях в акушерстве.	Факторы риска кровотечения. Причины акушерских кровотечений. Оценка кровопотери. Алгоритм лабораторной диагностики. Оценка степени тяжести кровопотери.
ДВС синдром.	Консервативный гемостаз. Концентраты факторов свертывания крови. Принципы диагностики ДВС синдрома.
Принципы анестезии при малых акушерских и гинекологических операциях.	Современные методы анестезии. Показания. Противопоказания. Осложнения.
Принципы обезболивания родов.	Показания. Противопоказания. Осложнения. Влияние на родовую деятельность.
Венозные тромбозы и тромбоэмболические осложнения	Эпидемиология. Патогенез. Диагностика. Тактика ведения. Профилактика
Интенсивная терапия и анестезия при острой почечной недостаточности	Современные методы диагностики, тактика ведения. Принципы дифф. диагностики. Экстракорпоральные методы детоксикации.

**Разработчики:**

ассистент кафедры акушерства и гинекологии  
с курсом перинатологии

Д.С. Новгин

заведующий кафедрой акушерства и гинекологии  
с курсом перинатологии

В.Е. Радзинский

Федеральное государственное автономное образовательное учреждение  
высшего образования "Российский университет дружбы народов"

Медицинский институт

**АННОТАЦИЯ УЧЕБНОЙ ДИСЦИПЛИНЫ**

Образовательная программа

31.08.01 «Акушерство и гинекология»

(наименование образовательной программы (профиль, специализация))

<b>Наименование дисциплины</b>	<b>Генетика</b>
<b>Объем дисциплины</b>	2 ЗЕТ (72 часа)
<b>Краткое содержание дисциплины</b>	
<b>Название разделов (тем) дисциплины</b>	<b>Краткое содержание разделов (тем) дисциплины</b>
Медицинская генетика. Отдельные вопросы	Современные взгляды на диагностику и лечение генетических заболеваний.
Наследственные синдромы	Адреногенитальный синдром, Виллебранда болезнь, гемофилии, дисгенезия гонад, Марфана, Рокитанского-Кюстнера-Хаузера синдром, муковисцидоз, Элерса-Данлоса
Эмбриогенез.	Ключевые этапы эмбриогенеза. Эмбриотоксические факторы.
Фетогенез	Ключевые этапы фетогенеза. Фетотоксические факторы.
Диагностика генетических заболеваний в 1 триместре беременности. Пренатальный скрининг.	Способы диагностики наследственных заболеваний в 1 триместре беременности. Хорионбиопсия. УЗ, биохимический методы скрининга.
Диагностика генетических заболеваний во 2 триместре беременности	Способы диагностики наследственных заболеваний во 2 триместре беременности. Амниоцентез, плацентоцентез, кордоцентез. Показания, противопоказания, осложнения.
Неинвазивные методы диагностики	Определение ДНК плода в крови матери. Показания, противопоказания, осложнения.
Медико-генетическое консультирование	Показания, алгоритм.

**Разработчики:**

ассистент кафедры акушерства и гинекологии  
с курсом перинатологии

Д.С. Новгин

заведующий кафедрой акушерства и гинекологии  
с курсом перинатологии

В.Е. Радзинский

Федеральное государственное автономное образовательное учреждение  
высшего образования "Российский университет дружбы народов"

Медицинский институт

**АННОТАЦИЯ УЧЕБНОЙ ДИСЦИПЛИНЫ**

Образовательная программа

31.08.01 «Акушерство и гинекология»

(наименование образовательной программы (профиль, специализация))

Наименование дисциплины	Избранные вопросы гериатрии
Объем дисциплины	2 ЗЕТ (72 часа)
<b>Краткое содержание дисциплины</b>	
Название разделов (тем) дисциплины	Краткое содержание разделов (тем) дисциплины
Демографическая ситуация в РФ.	Тенденции. Определение понятия гериатрии
Проблемы климактерического периода	Климактерический синдром. Определение. Классификация. Диагностика. Терапия. Профилактика
Заболевания в период менопаузы	Эпидемиология. Современные взгляды на диагностику и тактику ведения. Профилактика
Средневременные симптомы климактерия	Эпидемиология. Современные взгляды на диагностику и тактику ведения. Профилактика
Поздневременные симптомы климактерия	Эпидемиология. Современные принципы лечения и профилактические мероприятия.
МГТ	Показания. Противопоказания. Осложнения
Негормональная терапия нарушений климактерия	Показания. Противопоказания. Осложнения
Остеопения. Остеопороз	Современные методы диагностики. Современные подходы к коррекции.

**Разработчики:**

ассистент кафедры акушерства и гинекологии  
с курсом перинатологии

Д.С. Новгин

заведующий кафедрой акушерства и гинекологии  
с курсом перинатологии

В.Е. Радзинский

Федеральное государственное автономное образовательное учреждение  
высшего образования "Российский университет дружбы народов"

Медицинский институт

**АННОТАЦИЯ УЧЕБНОЙ ДИСЦИПЛИНЫ**

Образовательная программа

31.08.01 «Акушерство и гинекология»

(наименование образовательной программы (профиль, специализация))

Наименование дисциплины	Клиническая фармакология
Объем дисциплины	2 ЗЕТ (72 часа)
<b>Краткое содержание дисциплины</b>	
Название разделов (тем) дисциплины	Краткое содержание разделов (тем) дисциплины
Аутодонорство, аутоотрансфузия	Факторы риска кровотечения в акушерстве и гинекологии, предоперационная подготовка, аппаратная аутоотрансфузия.
Принципы трансфузии при кровотечениях во время беременности.	Диагностика и ИТТ при начавшемся аборте, внематочной беременности.
Принципы трансфузии при коагулопатических кровотечениях.	Диагностика и лечение коагулопатического кровотечения. Причины коагулопатии в акушерстве.
Инфузионные среды	Характеристика кристаллоидных и коллоидных растворов.
Концентраты факторов свертывания крови	Показания для трансфузии. Осложнения. Противопоказания.
Принципы трансфузионной терапии при массивной кровопотери	Причины массивной кровопотери в акушерстве. Тактика, оценка кровопотери и ее восполнение.
Инфузионно-трансфузионная терапия при сепсисе	Патогенез. Диагностика. Тактика ведения.
«Острый» живот в гинекологии	Современные методы диагностики, тактики ведения. Принципы инфузионно-трансфузионной терапии.

**Разработчики:**

ассистент кафедры акушерства и гинекологии  
с курсом перинатологии

Д.С. Новгин

заведующий кафедрой акушерства и гинекологии  
с курсом перинатологии

В.Е. Радзинский

Федеральное государственное автономное образовательное учреждение  
высшего образования "Российский университет дружбы народов"

Медицинский институт

**АННОТАЦИЯ УЧЕБНОЙ ДИСЦИПЛИНЫ**

Образовательная программа

31.08.01 «Акушерство и гинекология»

(наименование образовательной программы (профиль, специализация))

Наименование дисциплины	Неотложная помощь в акушерстве и гинекологии
Объем дисциплины	2 ЗЕТ (72 часа)
<b>Краткое содержание дисциплины</b>	
Название разделов (тем) дисциплины	Краткое содержание разделов (тем) дисциплины
Неотложная помощь при преэклампсии (ПЭ) и ее осложнениях	Современные взгляды на раннюю диагностику и лечение ПЭ. Эпидемиология. Профилактика.
Неотложная помощь при кровотечениях в 1 триместре беременности.	Диагностика и лечение начавшегося аборта, дифф. диагностика внематочной беременности.
Неотложная помощь при кровотечениях во 2 триместре беременности.	Диагностика и лечение начавшегося аборта, предлежания плаценты
Неотложная помощь при кровотечениях в 3 триместре беременности.	Диагностика, дифф. диагностика и лечение предлежания плаценты, преждевременной отслойки плаценты, разрыва матки.
Неотложная помощь при кровотечениях в родах.	Эпидемиология. Современные принципы лечения при предлежания плаценты, преждевременной отслойке плаценты, разрыва матки.
Сепсис и септический шок в акушерстве.	Эпидемиология. Патогенез. Диагностика. Тактика ведения. Профилактика.
Сепсис и септический шок в гинекологии	Эпидемиология. Патогенез. Диагностика. Тактика ведения.
«Острый» живот в гинекологии	Современные методы диагностики, тактики ведения. Принципы дифф диагностики.

**Разработчики:**

ассистент кафедры акушерства и гинекологии  
с курсом перинатологии

Д.С. Новгин

заведующий кафедрой акушерства и гинекологии  
с курсом перинатологии

В.Е. Радзинский

Федеральное государственное автономное образовательное учреждение  
высшего образования "Российский университет дружбы народов"

Медицинский институт

**АННОТАЦИЯ УЧЕБНОЙ ДИСЦИПЛИНЫ**

Образовательная программа

31.08.01 «Акушерство и гинекология»

(наименование образовательной программы (профиль, специализация))

Наименование дисциплины	<b>Трансфузиология</b>
Объем дисциплины	2 ЗЕТ (72 часа)
<b>Краткое содержание дисциплины</b>	
<b>Название разделов (тем) дисциплины</b>	<b>Краткое содержание разделов (тем) дисциплины</b>
Аутодонорство, аутоотрансфузия	Факторы риска кровотечения в акушерстве и гинекологии, предоперационная подготовка, аппаратная аутоотрансфузия.
Принципы трансфузии при кровотечениях во время беременности.	Диагностика и ИТТ при начавшемся аборте, внематочной беременности.
Принципы трансфузии при коагулопатических кровотечениях.	Диагностика и лечение коагулопатического кровотечения. Причины коагулопатии в акушерстве.
Инфузионные среды	Характеристика кристаллоидных и коллоидных растворов.
Концентраты факторов свертывания крови	Показания для трансфузии. Осложнения. Противопоказания.
Принципы трансфузионной терапии при массивной кровопотери	Причины массивной кровопотери в акушерстве. Тактика, оценка кровопотери и ее восполнение.
Инфузионно-трансфузионная терапия при сепсисе	Патогенез. Диагностика. Тактика ведения.
«Острый» живот в гинекологии	Современные методы диагностики, тактики ведения. Принципы инфузионно-трансфузионной терапии.

**Разработчики:**

ассистент кафедры акушерства и гинекологии  
с курсом перинатологии

Д.С. Новгин

заведующий кафедрой акушерства и гинекологии  
с курсом перинатологии

В.Е. Радзинский

Федеральное государственное образовательное учреждение высшего образования  
«Российский университет дружбы народов»

*Медицинский институт*

**АННОТАЦИЯ УЧЕБНОЙ ДИСЦИПЛИНЫ**


Рекомендовано для образовательных программ по специальностям ординатуры

<b>Аннотация учебной дисциплины</b>	
Наименование дисциплины	Иностранный язык в сфере профессиональной коммуникации
Объём дисциплины	2 ЗЕ (72 часа)
<b>Название разделов (тем) дисциплины</b>	<b>Краткое содержание разделов (тем) дисциплины</b>
<i>Практический курс английского языка</i>	Артикль. Имя существительное. Имя прилагательное. Имя числительное. Местоимение. Наречие. Предлог. Глагол: система спряжения глагола; система наклонений; система времен и согласование времен; правильные и неправильные глаголы; модальные глаголы; инфинитив, герундий, причастие. Союзы. Типы предложений. Главные и второстепенные члены предложения. Актуальное членение предложения. Порядок слов в простом предложении. Сложное предложение. Основные правила пунктуации в предложении.
<i>Лексика</i>	Лексический минимум 3500 лексических единиц с учетом вузовского минимума и потенциального словаря, включая 350 терминов по профилирующей специальности.
<i>Профессиональная коммуникация</i>	Цели и задачи профессиональной коммуникации на иностранных языках. Терминология. Основная характеристика научной коммуникации.

<i>Академическая письменная речь</i>	<p>Общая характеристика научного стиля.  Научный текст. Дефиниция научного текста.  Типы научных текстов, их структура.  Оформление письменных работ. Правила цитирования, оформления сносок, правила составления библиографии.  Тезисы и правила написания тезисов. Научное сообщение. Научная статья: принципы написания и подготовка презентации.</p>
--------------------------------------	--

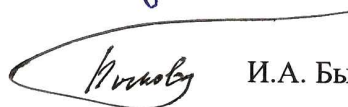
Разработчики:

Зав. кафедрой иностранных языков, проф.



Е.А. Нотина

Зам. зав. кафедрой иностранных языков, проф.



И.А. Быкова

Зам. зав. кафедрой иностранных языков, ст. преп.



В.Э. Улюмджиева



**Федеральное государственное автономное образовательное учреждение высшего образования "Российский Университет Дружбы Народов"**

**Медицинский институт**


**АННОТАЦИЯ УЧЕБНОЙ ДИСЦИПЛИНЫ**

Рекомендовано для образовательных программ по специальностям ординатуры  
(наименование образовательной программы (профиль, специализация))

<b>Наименование дисциплины</b>	<b>Медицина чрезвычайных ситуаций</b>
<b>Объем дисциплины</b>	<b>2 ЗЕТ (72 часа)</b>
<b>Краткое содержание дисциплины</b>	
<b>Название разделов (тем) дисциплины</b>	<b>Краткое содержание разделов (тем) дисциплины</b>
Медицина катастроф	Определение, задачи и основные принципы построения и функционирования Единой государственной системы предупреждения и ликвидации чрезвычайных ситуаций (РСЧС). Служба медицины катастроф Минздрава России. Подготовка ЛПУ к работе в ЧС. Мероприятия по предупреждению и ликвидации последствий ЧС в медицинских учреждениях здравоохранения. Организация лечебно-эвакуационных мероприятий в ЧС. Особенности медицинской сортировки пораженных (больных) в условиях ЧС. Особенности медицинской эвакуации пораженных (больных) в условиях ЧС. Основы организации санитарно-противоэпидемического обеспечения населения в ЧС. Характеристика эпидемического очага и мероприятия по его ликвидации. Характеристика и классификация медицинского имущества.
Организация лечебно-эвакуационного обеспечения населения в ЧС	Основы организации лечебно-эвакуационных мероприятий. Медицинская эвакуация пораженных (больных) в чрезвычайных ситуациях. Медицинская сортировка пораженных (больных) в условиях чрезвычайной ситуации. Основы организации работы полевого многопрофильного госпиталя. Особенности организации оказания медицинской помощи детям в ЧС. Медицинская экспертиза и реабилитация участников ликвидации ЧС
Организация санитарно-гигиенического и противоэпидемического обеспечения в ЧС	Санитарно-гигиеническое и противоэпидемического обеспечение в ЧС. Эпидемии инфекционных заболеваний и групповые отравления
Мероприятия по локализации и ликвидации очагов массовых инфекционных заболеваний и очага заражения биологическими агентами	Организация медицинских мероприятий по локализации и ликвидации очагов массовых инфекционных заболеваний в ЧС мирного времени. Перепрофилизация учреждений здравоохранения для массового приема инфекционных больных. Особенности организации медицинских мероприятий по локализации и ликвидации очага биологического заражения в военное время. Организация работы специализированных противоэпидемических формирований и отряда первой медицинской помощи в очаге бактериологического (биологического) заражения в военное время

**Разработчик программы:**

Заведующий кафедрой медицины катастроф  
д.м.н., профессор

  
Соков С.Л.

Медицинский институт

АННОТАЦИЯ УЧЕБНОЙ ДИСЦИПЛИНЫ

Образовательная программа  
«Педагогика», ординатура

Наименование дисциплины	<i>Педагогика</i>
Объём дисциплины	2 ЗЕ (72 час.)
<b>Краткое содержание дисциплины</b>	
<b>Название разделов (тем) дисциплины</b>	<b>Краткое содержание разделов (тем) дисциплины:</b>
<ol style="list-style-type: none"><li>1. <b>Общая педагогика. Система педагогических наук.</b></li><li>2. <b>Высшее медицинское образование. Непрерывное медицинское образование.</b></li><li>3. <b>Медицинская педагогика и её роль в деятельности врача.</b></li><li>4. <b>Психолого-педагогическая деятельность в практике врача.</b></li><li>5. <b>Учебная деятельность в условиях образовательной среды лечебного учреждения.</b></li><li>6. <b>Взаимодействие врача и пациента. Взаимодействие с медицинским персоналом. Клинические аспекты общения. Внутренняя картина болезни.</b></li><li>7. <b>Аспекты профессионального общения в деятельности врача. Общение. Этика. Деонтология в медицине.</b></li><li>8. <b>Социальная и профилактическая педагогика в работе врача.</b></li></ol>	<ol style="list-style-type: none"><li>1. История педагогики. Цель и задачи педагогики. Предмет и методы педагогики. Отрасли педагогики. Категории педагогики.</li><li>2. Медицинское образование в России. Введение Болонского процесса в России. Особенности системы непрерывного образования в сфере медицины.</li><li>3. Предмет медицинской педагогики, связь медицинской педагогики с психологией. Личность и компетенции специалиста в области медицины. Мотивация пациентов и населения к здоровому образу жизни. Организация деятельности врача согласно принципам психолого-педагогического взаимодействия с пациентами. Межкультурная коммуникация в профессиональной деятельности специалиста в области медицины.</li><li>4. Задачи психолого-педагогической деятельности врача. Воспитание основ самосохранения здоровья. Обучение пациентов саногенному мышлению. Теория научения. Виды профилактики населения. Способы представления профилактического материала.</li><li>5. Познавательные психические процессы в учебной деятельности врача. Методологические особенности педагогической деятельности в медицине. Роль личности наставника в образовательном процессе в лечебном заведении. Типы наставников.</li><li>6. Коммуникативные навыки в деятельности врача. Понятие «внутренней картины болезни» пациента. Взаимодействие врача и пациента в условиях межкультурной коммуникации. Проблема теоретического</li></ol>

	<p>моделирования внутренней картины болезни. Основные принципы и методы исследования внутренней картины болезни. Ятрогении.</p> <p>7. Уровни взаимоотношений: доктор - пациент; доктор - медицинская сестра; доктор - доктор; медицинская сестра - пациент; медицинская сестра - медицинская сестра; доктор - администрация; доктор - младший медицинский персонал</p> <p>8. Санитарно-просветительная деятельность врача в различных условиях (социальных учреждениях различного типа). Педагогические походы к разработке наглядных материалов и профилактике заболеваний.</p>
--	--

### Разработчики:

**Профессор кафедры**

психиатрии и медицинской психологии

название кафедры



подпись, инициалы

М.С. Артемьева

**Ассистент кафедры**

психиатрии и медицинской психологии

название кафедры



подпись, инициалы

А.Г. Лазукова

**Заведующий кафедрой**

психиатрии и медицинской психологии

название кафедры



подпись, инициалы

И.В. Белокрылов