

Федеральное государственное автономное образовательное учреждение
высшего образования "Российский Университет Дружбы Народов"

Медицинский институт

АННОТАЦИЯ УЧЕБНОЙ ДИСЦИПЛИНЫ

Образовательная программа

31.08.29 «Гематология»

(наименование образовательной программы (профиль, специализация))

Наименование дисциплины	Гематология
Объем дисциплины	27 ЗЕТ (972 часов))
Краткое содержание дисциплины	
Название разделов (тем) дисциплины	Краткое содержание разделов (тем) дисциплины
Основы социальной гигиены и организации гематологической помощи	Особенности лечения больных с депрессией иммунной системы, нарушениями системы свертывания, анемиями. Организация лечебного процесса в поликлинике, стационаре дневного пребывания, круглосуточном. Организация гематологической помощи населению РФ.
Железодефицитные и мегалобластные анемии	Регуляция эритропоэза и обмена железа. Основные показатели обмена железа. Классификация анемий (по степени тяжести, морфологическая, этиопатогенетическая), клиническая симптоматика, дифференциальная диагностика анемий. Выбор метода лечения, показания и противопоказания. Характеристики железодефицитной анемии. Сидеропенический синдром. Критерии диагноза железодефицитной анемии. Группы риска. Современные методы профилактики лечения железодефицитной анемии, критерии эффективности терапии. Роль фолатов и витамина В ₁₂ в кроветворении, метаболизм витаминов. Нарушения кроветворения и клинические симптомы мегалобластной анемии. Диагностика В ₁₂ -дефицитной и фолиеводефицитной анемий. Современная тактика лечения мегалобластных анемий.
Апластические анемии и миелодиспластические синдромы	Степени тяжести тромбоцитопении, лейкопении, анемии. Патогенез, степени тяжести и классификация апластических анемий. Клинические симптомы и критерии диагноза апластической анемии. Симптоматическая терапия апластической анемии. Патогенетическое лечение апластических анемий, прогноз. Миелодиспластические синдромы, классификация, патогенез. Диагностика, дифференциальная диагностика и лечение миелодиспластических синдромов. ПНГ-синдромы.
Гемолитические анемии	Симптомы и критерии диагноза гемолитическая анемия. Виды гемолиза. Лабораторная диагностика различных видов гемолиза. Классификация и дифференциальная диагностика гемолитических анемий. Гемоглобинопатии, клиника, диагностика, лечение, прогноз. Мембранопатии, клиника, диагностика, лечение, прогноз. Энзимопатии, клиника, диагностика, лечение, прогноз. Иммуногемолитические анемии, дифференциальная диагностика, клиника, лечение. Пароксизмальная ночная гемоглобинурия, клиника, диагностика, лечение, прогноз.
Патология сосудисто-тромбоцитарного и плазменного гемостаза	Система свертывания крови. Сосудисто-тромбоцитарный, плазменный гемостаз. Каскад коагуляционного гемостаза, ингибиторы свертывания, фибринолиз. Лабораторная диагностика в гемостазиологии, методы исследования: сосудисто-тромбоцитарного, коагуляционного гемостаза, фибринолиза, противосвертывающих факторов. Геморрагические диатезы, виды кровоточивости, классификация, диагностика, лечение. Гемофилия А, В, эпидемиология, классификация, клиника, диагностика. Современное лечение и реабилитация больных с гемофилией. Тромбоцитопении, классификация, дифференциальная диагностика.

	Идиопатическая тромбоцитопения, клиника, диагностика, лечение. Тромбозы и тромбофилии. Клиника, дифференциальная диагностика, подходы к лечению.
Острые лейкозы	Эпидемиология, этиология и патогенез острых лейкозов. Классификация, дифференциальная диагностика острых лейкозов. Морфологические цитохимические, иммунофенотипические и генетические методы исследования бластов. Клиническая картина острых лейкозов. Основы трансфузиологической помощи больным острыми лейкозами, симптоматическая и патогенетическая терапия.
Миелопролиферативные заболевания	Классификация хронических миелопролиферативных заболеваний. Хронический миелолейкоз, клиника, диагностика, стадии заболевания, лечение, мониторинг эффективности терапии. Истинная полицитемия, клиника, диагностика, стадии заболевания, особенности их лечения. Классификация тромбоцитозов, симптоматическая терапия. Эссенциальная тромбоцитемия, клиника, диагностика, лечение. Остеомиелофиброз, клиника, диагностика, лечение.
Лимфопролиферативные заболевания	Основы физиологии и строения органов иммунной системы. В- и Т-лимфопоз. Классификация лимфом. Морфология лимфоцитов, клеток Березовского-Рид-Штернберга. Принципы иммунофенотипирования. Эпидемиология, клиника, диагностика, лечение, прогноз болезни Ходжкина. Отдаленные результаты лечения. Хронический лимфолейкоз /лимфома из малых лимфоцитов, эпидемиология, классификация, клиника, диагностика, лечение. Волосатоклеточный лейкоз, классификация, клиника, диагностика, лечение. Нодальные лимфомы: фолликулярная лимфома, лимфома из клеток мантии, лимфома маргинальной зоны. Особенности эпидемиологии, клинической картины, дифференциальной диагностики и лечения. Диффузная В-крупноклеточная лимфома, лимфома Беркита, эпидемиология, клиника, дифференциальная диагностика и лечение. Т-клеточные лимфомы, классификация, клиника, диагностика, лечение. Лимфоплазмацитарная лимфома, макроглобулинемия Вальденстрема, клиника, диагностика, лечение. Множественная миелома, эпидемиология, классификация, клинические симптомы, критерии диагноза, обследование больных с подозрением на множественную миелому. Лечение множественной миеломы, прогностические факторы, профилактика осложнений.
Неотложные состояния в гематологии	Диагностика и лечения состояний, угрожающих жизни при анемиях, тромбоцитопениях, нейтропениях, тромбозах. Особенности анестезиологического, трансфузиологического, реанимационного пособия гематологических больных.

Разработчик:

Руководитель направления подготовки 31.08.29,
 профессор кафедры госпитальной терапии с
 курсом клинической лабораторной диагностики,
 руководитель курса гематологии



Н.И. Стуклов

Федеральное государственное автономное образовательное учреждение
высшего образования "Российский Университет Дружбы Народов"

Медицинский институт

АННОТАЦИЯ УЧЕБНОЙ ДИСЦИПЛИНЫ

Образовательная программа

31.08.29 «Гематология»

(наименование образовательной программы (профиль, специализация))

Наименование дисциплины	Радиационные поражения кроветворной системы. Гематологические аспекты патологической анатомии, гистологии
Объем дисциплины	2 ЗЕТ (72 часа)
Краткое содержание дисциплины	
Название разделов (тем) дисциплины	Краткое содержание разделов (тем) дисциплины
Виды радиологического излучения, воздействие радиации на организм	Гамма, нейтронное излучение. Зоны поражения, понятие о безопасной дозе. Распространение радиации при взрыве.
Методы радиационной защиты	Методы индивидуальной и коллективной защиты. Принципы обработки после радиационного поражения.
Воздействие радиации на организм	Специфические поражения крови и костного мозга в зависимости от дозы облучения. Поражение тканей организма радиацией.
Лечение лучевой болезни	Понятие лучевой болезни. Современные методы лечения. Принципы антибактериальной терапии, рансфузионной терапии, ухода за кожей, кишечником, профилактика осложнений.
Строение костного мозга	Нормальная гистология костного мозга. Острые лейкозы, лимфомы, множественная миелома – гистологические особенности.
Строение лимфоузла	Нормальный л.узел. Изменения при агрессивных лимфомах, индолентных лимфомах. Иммуногистохимия – основы.
Строение печени и селезенки	Нормальное строение органов. Специфические поражения при опухолях, после химиотерапии. Строение селезенки при неопухолевых иммунных заболеваниях крови.
Органы, поражающиеся гематологическими заболеваниями	Нормальная гистология щитовидной железы, поджелудочной железы, головного мозга. Специфические изменения макро- и микроскопически при гемобластозах.

Разработчик:

Руководитель направления подготовки 31.08.29,
профессор кафедры госпитальной терапии с
курсом клинической лабораторной диагностики,
руководитель курса гематологии



Н.И. Стуклов

Федеральное государственное автономное образовательное учреждение
высшего образования "Российский Университет Дружбы Народов"

Медицинский институт

АННОТАЦИЯ УЧЕБНОЙ ДИСЦИПЛИНЫ

Образовательная программа

31.08.29 «Гематология»

(наименование образовательной программы (профиль, специализация))

Наименование дисциплины	Поражения суставов в гематологической практике
Объем дисциплины	2 ЗЕТ (72 часа)
Краткое содержание дисциплины	
Название разделов (тем) дисциплины	Краткое содержание разделов (тем) дисциплины
Основы ревматологии	Особенности лечения больных с системными заболеваниями. Классификация системных воспалительных заболеваний.
Методы инструментального исследования суставных поражений	УЗИ, рентгеновские методы диагностики. Основы артроскопии.

Разработчик:

Руководитель направления подготовки 31.08.29,
профессор кафедры госпитальной терапии с
курсом клинической лабораторной диагностики,
руководитель курса гематологии


Н.И. Стуклов

Федеральное государственное автономное образовательное учреждение
высшего образования "Российский Университет Дружбы Народов"

Медицинский институт

АННОТАЦИЯ УЧЕБНОЙ ДИСЦИПЛИНЫ

Образовательная программа

31.08.29 «Гематология»

(наименование образовательной программы (профиль, специализация))

Наименование дисциплины	Поражения легких и органов грудной клетки,кардиальная и сосудистая патология в гематологической практике
Объем дисциплины	2 ЗЕТ (72 часа)
Краткое содержание дисциплины	
Название разделов (тем) дисциплины	Краткое содержание разделов (тем) дисциплины
Основы пульмонологии	Особенности лечения больных с заболеваниями легких и крови. Организация лечебного процесса в поликлинике, стационаре дневного пребывания, круглосуточном.
Пневмонии	Клиника, диагностика, классификация пневмоний, современные методы лечения.
Рентгенологические методы диагностики заболеваний легких	Метод рентгенографии, Рентгеноскопии, Компьютерной томографии. Особенности в гематологической практике.
Туберкулез легких	Симптомы и критерии диагноза. Методы лабораторного исследования. Антибактериальная терапия туберкулеза. Организация современной лечебно-профилактической помощи населению.
Основы кардиологии	Особенности лечения больных с заболеваниями сердца и крови. Организация лечебного процесса в поликлинике, стационаре дневного пребывания, круглосуточном.
Острый инфаркт миокарда	Клиника, диагностика, классификация, современные методы лечения.
Кардиомиопатии	Классификация, лечение. Роль анемии в развитии сердечной недостаточности.
Специфические поражения сердца и сосудов у гематологических больных	Осложнения химиотерапии, лучевой терапии. Специфические опухолевые поражения сердца. Тромбозы и тампонады.

Разработчик:

Руководитель направления подготовки 31.08.29,
профессор кафедры госпитальной терапии с
курсом клинической лабораторной диагностики,
руководитель курса гематологии

Н.И. Стуклов

Федеральное государственное автономное образовательное учреждение
высшего образования "Российский Университет Дружбы Народов"

Медицинский институт

АННОТАЦИЯ УЧЕБНОЙ ДИСЦИПЛИНЫ

Образовательная программа


31.08.29 «Гематология»

(наименование образовательной программы (профиль, специализация))

Наименование дисциплины	Эндокринопатии в гематологической практике
Объем дисциплины	2 ЗЕТ (72 часа)
Краткое содержание дисциплины	
Название разделов (тем) дисциплины	Краткое содержание разделов (тем) дисциплины
Основы эндокринологии	Классификация эндокринных заболеваний. Сахарный диабет. Заболевания щитовидной железы.
Особенности лечения больных с системными заболеваниями крови и эндокринопатией.	Осложнения стероидной терапии. Осложнения анемии.

Разработчик:

Руководитель направления подготовки 31.08.29,
профессор кафедры госпитальной терапии с
курсом клинической лабораторной диагностики,
руководитель курса гематологии



Н.И. Стуклов

Федеральное государственное автономное образовательное учреждение
высшего образования "Российский Университет Дружбы Народов"

Медицинский институт

АННОТАЦИЯ УЧЕБНОЙ ДИСЦИПЛИНЫ

Образовательная программа

31.08.29 «Гематология»

(наименование образовательной программы (профиль, специализация))

Наименование дисциплины	Цитохимия клеток крови. Генетика в гематологии
Объем дисциплины	2 ЗЕТ (72 часа)
Краткое содержание дисциплины	
Название разделов (тем) дисциплины	Краткое содержание разделов (тем) дисциплины
Строение клетки. Кроветворение.	Нормальная цитология кроветворных клеток. Патологические клетки при заболеваниях крови.
Световая микроскопия.	Строение микроскопа. Методы микроскопии. Приготовление цитогических препаратов для микроскопического и цитохимического исследований.
Строение ядра клетки. Строение ДНК	Нормальная структура ядра. Организация ДНК – цепь, хроматин, хромосома, геном.
Генетические методы исследования	Цитогенетические методы исследования, Флюоресцентная гибридизация. Полимеразная цепная реакция.

Разработчик:

Руководитель направления подготовки 31.08.29,
профессор кафедры госпитальной терапии с
курсом клинической лабораторной диагностики,
руководитель курса гематологии

Н.И. Стуклов

Федеральное государственное автономное образовательное учреждение высшего образования "Российский Университет Дружбы Народов"

Медицинский институт

АННОТАЦИЯ УЧЕБНОЙ ДИСЦИПЛИНЫ

Образовательная программа

31.08.01, 31.08.02, 31.08.013, 31.08.16, 31.08.19, 31.08.20, 31.08.22, 31.08.26, 31.08.28, 31.08.29, 31.08.32, 31.08.35, 31.08.36, 31.08.37, 31.08.39, 31.08.42, 31.08.43, 31.08.45, 31.08.46, 31.08.47, 31.08.49, 31.08.50, 31.08.51, 31.08.53, 31.08.54, 31.08.56, 31.08.57, 31.08.58, 31.08.59, 31.08.60, 31.08.63, 31.08.66, 31.08.67, 31.08.68, 31.08.69, 31.08.70

(наименование образовательной программы (профиль, специализация))

Наименование дисциплины	Общественное здоровье и здравоохранение
Объем дисциплины	2 ЗЕТ (72 часа)
Краткое содержание дисциплины	
Название разделов (тем) дисциплины	Краткое содержание разделов (тем) дисциплины
Теоретические и методические основы дисциплины «Общественное здоровье и здравоохранение», государственная политика в области охраны здоровья населения.	Общественное здоровье и здравоохранение как наука и предмет преподавания. Краткая история развития. Правовые основы здравоохранения в Российской Федерации. Методы изучения закономерностей формирования общественного здоровья и деятельности служб здравоохранения. Здравоохранение в зарубежных странах. Международное сотрудничество в области здравоохранения.
Общественное здоровье, понятие, изучение, оценка показателей и факторов, определяющих здоровье населения.	Медицинская демография. Медико-социальные аспекты демографических процессов. Заболеваемость, инвалидность и физическое развитие.
Основы медицинской статистики и организации медико-социального исследования. Статистический анализ.	Основы медицинской статистики. Организация (этапы) медико-социального исследования. Статистические методы обработки результатов медико-социальных исследований.
Организация лечебно-профилактической помощи населению и функционирование основных подсистем здравоохранения.	Организация лечебно-профилактической помощи населению. Первичная медико-санитарная помощь. Амбулаторно-поликлиническая помощь населению. Организация стационарной медицинской помощи. Скорая медицинская помощь. Социально-гигиеническое значение важнейших заболеваний и организация лечебно-профилактической помощи при них. Организация медико-санитарной помощи работникам промышленных предприятий, строительства и транспорта. Организация медицинской помощи сельскому населению. Система охраны здоровья матери и ребенка. Организация государственного санитарно-эпидемиологического надзора. Организация санаторно-курортной помощи. Лекарственная помощь населению. Обеспечение медицинских организаций оборудованием и инструментарием. Управление качеством медицинской помощи. Экспертиза временной и стойкой утраты трудоспособности.
Современные проблемы сохранения здоровья, профилактики заболеваний, здоровья семьи и медицинской этики.	Современные проблемы профилактики заболеваний и укрепление здоровья населения. Участие общественных организаций в охране здоровья населения. Семья как

	объект медико-социальных исследований и первичной медико-санитарной помощи. Медицинская этики и деонтология, биоэтические проблемы медицины.
Основы экономики здравоохранения и медицинского страхования. Управление здравоохранением и медицинскими кадрами.	Основы управления здравоохранением. Основы экономики, планирования и финансирования здравоохранения. Маркетинг в здравоохранении. Основы социального и медицинского страхования. Подготовка медицинских кадров.

Разработчики:

Профессор кафедры общественного здоровья, здравоохранения и гигиены,
д.м.н., профессор О.Е. Коновалов

Заведующая кафедрой

Общественного здоровья, здравоохранения и гигиены,
д.фарм.н., профессор

 А.В. Фомина

Федеральное государственное автономное образовательное учреждение
высшего образования «Российский университет дружбы народов»

Медицинский институт

АННОТАЦИЯ УЧЕБНОЙ ДИСЦИПЛИНЫ

Образовательная программа

Направление 31.00.00 Клиническая медицина

Специальности 31.08.01 Акушерство и гинекология, 31.08.02 Анестезиология-реаниматология, 31.08.13 Детская кардиология, 31.08.16 Детская хирургия, 31.08.19 Педиатрия, 31.08.20 Психиатрия, 31.08.22 Психотерапия, 31.08.26 Аллергология и иммунология, 31.08.28 Гастроэнтерология, 31.08.29 Гематология, 31.08.32 Дерматовенерология, 31.08.35 Инфекционные болезни, 31.08.36 Кардиология, 31.08.37 Клиническая фармакология, 31.08.39 Лечебная физкультура и спортивная медицина, 31.08.42 Неврология, 31.08.43 Нефрология, 31.08.45 Пульмонология, 31.08.46 Ревматология, 31.08.47 Рефлексотерапия, 31.08.49 Терапия, 31.08.50 Физиотерапия, 31.08.51 Фтизиатрия, 31.08.53 Эндокринология, 31.08.54 Общая врачебная практика (семейная медицина), 31.08.56 Нейрохирургия, 31.08.57 Онкология, 31.08.58 Оториноларингология, 31.08.59 Офтальмология, 31.08.60 Пластическая хирургия

(наименование образовательной программы (профиль, специализация))

Наименование дисциплины	Патология
Объём дисциплины	2 ЗЕ (72 час.)
Краткое содержание дисциплины	
Название разделов (тем) дисциплины	Краткое содержание разделов (тем) дисциплины:
1. Воспаление. 2. Гемодинамическая дисфункция 3. Нарушения водно-солевого обмена 4. Нарушения иммунной защиты 5. Аллергия 6. Экстремальные состояния 7. Анемии 8. Лейкозы 9. Патология сердечно-сосудистой системы	1. Динамика острого воспалительного процесса. Первичная и вторичная альтерация. Медиаторы и цитокины воспалительного ответа. Сосудистая реакция при воспалении. Механизмы фагоцитоза. Изменения обмена веществ в очаге острого воспаления. Генерализованное воспаление. Блокада воспалительного очага. Патогенное воздействие на организм медиаторов воспаления и провоспалительных цитокинов. Синдром полиорганной недостаточности и гиперметаболизма. «Септический шок». Хроническое воспаление. 2. Артериальная и венозная гиперемия. Ишемия. Геморрагия. Стаз. Сладж. Патофизиология гемостаза. Тромбоз. Фибринолиз. Противосвёртывающая система. Тромбоз, его роль в развитии патологических процессов. Роль эндотелия сосудов в тромбообразовании. ДВС-синдром. Виды микротромбов при ДВС-синдроме. Эмболии и их роль в возникновении патологических процессов. 3. Механизмы регуляции обмена воды в организме. Изменения общего объема воды в организме. Этиология и патогенез отеков. Основные виды отеков. 4. Классификация иммунитета. Врождённый (неспецифический) иммунитет. Приобретенный (адаптивный) иммунитет. Гуморальные факторы приобретенного иммунитета. Антителообразование. Механизмы формирования иммунного ответа. Роль цитокинов в формировании и реализации иммунного ответа. Клеточные механизмы иммунной защиты. Патология иммунитета. Трансплантационный иммунитет. Механизмы отторжения трансплантата. Реакция «хозяин против трансплантата». Иммунологическая толерантность. Реакция «трансплантат против

<p>10. Патология эндокринной системы</p> <p>11. Заболевания ЖКТ</p> <p>12. Патология печени и желчевыводящих путей</p>	<p>хозяина». Плод как трансплантат. Иммунодефицитные состояния. Первичные иммунодефициты. Вторичные иммунодефициты. Этиология, патогенез и проявления ВИЧ-инфекции.</p> <p>5. Классификация аллергических состояний. Патогенез иммунных механизмов, лежащих в основе аллергических реакций согласно классификации Джелла и Кумбса. Основные виды аллергических процессов. Анафилактический шок. Сывороточная болезнь. Феномен Артюса-Сахарова. Динамика аллергической реакции. Регуляторные системы организма и аллергия. Аутоаллергия. Первичные и вторичные аутоаллергены. Механизмы аутоагрессии. Первичные и вторичные аутоаллергические заболевания.</p> <p>6. Патопатология боли. Этиология и патогенез отдельных видов боли. Стресс: механизмы развития, стадии, значение. Определение понятия «шок». Механизмы развития шока. Нарушение функции некоторых органов при шоке. Общий патогенез шока. Принципы терапии шоковых состояний. Особенности отдельных видов шока. Определение понятия «коллапс», классификация, патогенетические механизмы, принципы терапии. Кома. Принципы реанимации, осложнения, постреанимационный период.</p> <p>7. Нормальная формула крови. Классификация анемических состояний. Этиология, патогенез. Патопатология отдельных видов анемий: постгеморрагические анемии, анемии, связанные с повреждением стволовых клеток крови, дефицитные анемии, гемолитические анемии. Принципы патогенетической терапии.</p> <p>8. Лейкоцитозы. Лейкопении. Лейкемоидные реакции. Лейкозы: определение, классификации, этиология, патогенез. Изменения кроветворения при лейкозах. Основные причины смерти от лейкозов. Принципы патогенетической терапии.</p> <p>9. Нарушения сердечного ритма: нарушения сердечного автоматизма, возбудимости, проводимости, сократимости. Ишемическая болезнь сердца, её формы. Патогенез основных осложнений инфаркта миокарда. Внезапная сердечная смерть.</p> <p>10. Основные пути нарушений функции желез внутренней секреции. Механизмы и проявления нарушений функций гипоталамо-гипофизарной системы и надпочечников: гипофизарный нанизм, гигантизм, акромегалия, болезнь и синдром Иценко-Кушинга, несхарный диабет, бронзовая болезнь, феохромоцитома, кортикогенитальные синдромы. Классификация, этиология, патогенез и проявления основных форм сахарного диабета, принципы патогенетической терапии. Патопатология нарушений функций щитовидной железы: этиология, патогенез, проявления, принципы патогенетической терапии гипертиреозов и гипотиреозов.</p> <p>11. Неспецифические нарушения функций ЖКТ. Этиология и патогенез язвенной болезни желудка и двенадцатиперстной кишки, принципы патогенетической терапии язвенной болезни. Этиология и патогенез кишечной непроходимости. Патопатология поджелудочной железы.</p> <p>12. Желтуха: виды, этиология, патогенез, принципы патогенетической терапии. Цирроз печени: этиология, патогенез, проявления, принципы патогенетической терапии. Печеночная недостаточность: этиология, патогенез. Печеночная кома, принципы патогенетической терапии.</p>
--	---

Разработчики:

Профессор кафедры общей патологии
и патологической физиологии
имени В.А. Фролова Е.А. Демуров

Заведующий кафедрой
общей патологии
и патологической физиологии
имени В.А. Фролова



М.И. Благовравов

Медицинский институт/кафедра русского языка

АННОТАЦИЯ УЧЕБНОЙ ДИСЦИПЛИНЫ

Образовательная программа

31.08.00 «Клиническая медицина: ординатура (31.08.01; 31.08.02; 31.08.13; 31.08.16; 31.08.19; 31.08.20; 31.08.22; 31.08.26; 31.08.28; 31.08.29; 31.08.32; 31.08.35; 31.08.36; 31.08.37; 31.08.39; 31.08.42; 31.08.43; 31.08.45; 31.08.46; 31.08.47; 31.08.49; 31.08.50; 31.08.51; 31.08.53; 31.08.54; 31.08.56; 31.08.57; 31.08.58; 31.08.59; 31.08.60; 31.08.63; 31.08.66; 31.08.67; 31.08.68; 31.08.69; 31.08.70)»

Наименование дисциплины	<i>Русский язык как иностранный в сфере профессиональной (медицинской) коммуникации</i>
Объём дисциплины	2 ЗЕ (72 час.)
Краткое содержание дисциплины	
Курс предназначен для иностранных ординаторов. Овладение материалом курса создаёт необходимую теоретическую и операционально-практическую базу для решения задач в сфере учебной и профессиональной коммуникации средствами русского языка. <i>Цель:</i> развитие и совершенствование профессионально-коммуникативной компетенции иностранных ординаторов, включающей в качестве основных компонентов лингвистическую, предметную, социокультурную, стратегическую, компенсаторную, дискурсивную, речеповеденческую, инфокоммуникационную и др. компетенции, что обеспечивает эффективность профессионального общения на русском языке, готовность и способность решать профессионально-коммуникативные задачи средствами изучаемого языка. <i>Задачи дисциплины:</i> <ul style="list-style-type: none">— формирование умений профессионального монологического, диалогического, полилогического общения на русском языке на темы, связанные с патологическим состоянием человека, способами и средствами его диагностики, профилактики и лечения (в соответствии со специальностью иностранных ординаторов);— формирование умений проведения специального опроса больного;— формирование умений работы с медицинской документацией (журнал дежурного врача, медицинская карта амбулаторного / стационарного больного и т.д.);— формирование умений работы с профессионально значимыми текстами.	
Название разделов (тем) дисциплины	Краткое содержание разделов (тем) дисциплины:
1. Общая характеристика заболевания	Причины заболевания. Условия возникновения заболевания. Клиническая картина болезни. Основные симптомы и их характеристики. Дополнительные симптомы. Объективные и субъективные симптомы. Осложнения заболевания.
2. Диагностика и лечение заболевания	Методы и средства диагностики заболевания. Лечение заболевания. купирование симптома. Лекарственный препарат

	(назначение, дозировка, прием). Сущность профилактики. Профилактические меры
3. Проведение специального опроса больного	Стратегия специального опроса больного. Принципы опроса, факторы и приемы, повышающие его эффективность.
4. Оформление медицинской документации (журнал дежурного врача, медицинская карта)	Правила ведения медицинской документации. Способы и приемы компрессии и сокращенной записи информации. Заполнение журнала дежурного врача. Структура медицинской карты больного. Заполнение медицинской карты.

Разработчиками являются доценты кафедры русского языка: Ю.Н. Бирюкова, К.В. Ахнина

**Зав.кафедрой русского языка
Медицинского института**



В.Б. Куриленко

Федеральное государственное образовательное учреждение высшего образования
«Российский университет дружбы народов»

Медицинский институт

АННОТАЦИЯ УЧЕБНОЙ ДИСЦИПЛИНЫ


Рекомендовано для образовательных программ по специальностям ординатуры

Аннотация учебной дисциплины	
Наименование дисциплины	Иностранный язык в сфере профессиональной коммуникации
Объём дисциплины	2 ЗЕ (72 часа)
Название разделов (тем) дисциплины	Краткое содержание разделов (тем) дисциплины
<i>Практический курс английского языка</i>	Артикль. Имя существительное. Имя прилагательное. Имя числительное. Местоимение. Наречие. Предлог. Глагол: система спряжения глагола; система наклонений; система времен и согласование времен; правильные и неправильные глаголы; модальные глаголы; инфинитив, герундий, причастие. Союзы. Типы предложений. Главные и второстепенные члены предложения. Актуальное членение предложения. Порядок слов в простом предложении. Сложное предложение. Основные правила пунктуации в предложении.
<i>Лексика</i>	Лексический минимум 3500 лексических единиц с учетом вузовского минимума и потенциального словаря, включая 350 терминов по профилирующей специальности.
<i>Профессиональная коммуникация</i>	Цели и задачи профессиональной коммуникации на иностранных языках. Терминология. Основная характеристика научной коммуникации.

<i>Академическая письменная речь</i>	<p>Общая характеристика научного стиля. Научный текст. Дефиниция научного текста. Типы научных текстов, их структура. Оформление письменных работ. Правила цитирования, оформления сносок, правила составления библиографии. Тезисы и правила написания тезисов. Научное сообщение. Научная статья: принципы написания и подготовка презентации.</p>
--------------------------------------	--

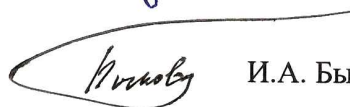
Разработчики:

Зав. кафедрой иностранных языков, проф.



Е.А. Нотина

Зам. зав. кафедрой иностранных языков, проф.



И.А. Быкова

Зам. зав. кафедрой иностранных языков, ст. преп.



В.Э. Улюмджиева

Федеральное государственное автономное образовательное учреждение высшего образования "Российский Университет Дружбы Народов"

Медицинский институт


АННОТАЦИЯ УЧЕБНОЙ ДИСЦИПЛИНЫ

Рекомендовано для образовательных программ по специальностям ординатуры
(наименование образовательной программы (профиль, специализация))

Наименование дисциплины	Медицина чрезвычайных ситуаций
Объем дисциплины	2 ЗЕТ (72 часа)
Краткое содержание дисциплины	
Название разделов (тем) дисциплины	Краткое содержание разделов (тем) дисциплины
Медицина катастроф	Определение, задачи и основные принципы построения и функционирования Единой государственной системы предупреждения и ликвидации чрезвычайных ситуаций (РСЧС). Служба медицины катастроф Минздрава России. Подготовка ЛПУ к работе в ЧС. Мероприятия по предупреждению и ликвидации последствий ЧС в медицинских учреждениях здравоохранения. Организация лечебно-эвакуационных мероприятий в ЧС. Особенности медицинской сортировки пораженных (больных) в условиях ЧС. Особенности медицинской эвакуации пораженных (больных) в условиях ЧС. Основы организации санитарно-противоэпидемического обеспечения населения в ЧС. Характеристика эпидемического очага и мероприятия по его ликвидации. Характеристика и классификация медицинского имущества.
Организация лечебно-эвакуационного обеспечения населения в ЧС	Основы организации лечебно-эвакуационных мероприятий. Медицинская эвакуация пораженных (больных) в чрезвычайных ситуациях. Медицинская сортировка пораженных (больных) в условиях чрезвычайной ситуации. Основы организации работы полевого многопрофильного госпиталя. Особенности организации оказания медицинской помощи детям в ЧС. Медицинская экспертиза и реабилитация участников ликвидации ЧС
Организация санитарно-гигиенического и противоэпидемического обеспечения в ЧС	Санитарно-гигиеническое и противоэпидемического обеспечение в ЧС. Эпидемии инфекционных заболеваний и групповые отравления
Мероприятия по локализации и ликвидации очагов массовых инфекционных заболеваний и очага заражения биологическими агентами	Организация медицинских мероприятий по локализации и ликвидации очагов массовых инфекционных заболеваний в ЧС мирного времени. Перепрофилизация учреждений здравоохранения для массового приема инфекционных больных. Особенности организации медицинских мероприятий по локализации и ликвидации очага биологического заражения в военное время. Организация работы специализированных противоэпидемических формирований и отряда первой медицинской помощи в очаге бактериологического (биологического) заражения в военное время

Разработчик программы:

Заведующий кафедрой медицины катастроф
д.м.н., профессор


Соков С.Л.

Медицинский институт

АННОТАЦИЯ УЧЕБНОЙ ДИСЦИПЛИНЫ

Образовательная программа
«Педагогика», ординатура

Наименование дисциплины	<i>Педагогика</i>
Объём дисциплины	2 ЗЕ (72 час.)
Краткое содержание дисциплины	
Название разделов (тем) дисциплины	Краткое содержание разделов (тем) дисциплины:
<ol style="list-style-type: none">1. Общая педагогика. Система педагогических наук.2. Высшее медицинское образование. Непрерывное медицинское образование.3. Медицинская педагогика и её роль в деятельности врача.4. Психолого-педагогическая деятельность в практике врача.5. Учебная деятельность в условиях образовательной среды лечебного учреждения.6. Взаимодействие врача и пациента. Взаимодействие с медицинским персоналом. Клинические аспекты общения. Внутренняя картина болезни.7. Аспекты профессионального общения в деятельности врача. Общение. Этика. Деонтология в медицине.8. Социальная и профилактическая педагогика в работе врача.	<ol style="list-style-type: none">1. История педагогики. Цель и задачи педагогики. Предмет и методы педагогики. Отрасли педагогики. Категории педагогики.2. Медицинское образование в России. Введение Болонского процесса в России. Особенности системы непрерывного образования в сфере медицины.3. Предмет медицинской педагогики, связь медицинской педагогики с психологией. Личность и компетенции специалиста в области медицины. Мотивация пациентов и населения к здоровому образу жизни. Организация деятельности врача согласно принципам психолого-педагогического взаимодействия с пациентами. Межкультурная коммуникация в профессиональной деятельности специалиста в области медицины.4. Задачи психолого-педагогической деятельности врача. Воспитание основ самосохранения здоровья. Обучение пациентов саногенному мышлению. Теория научения. Виды профилактики населения. Способы представления профилактического материала.5. Познавательные психические процессы в учебной деятельности врача. Методологические особенности педагогической деятельности в медицине. Роль личности наставника в образовательном процессе в лечебном заведении. Типы наставников.6. Коммуникативные навыки в деятельности врача. Понятие «внутренней картины болезни» пациента. Взаимодействие врача и пациента в условиях межкультурной коммуникации. Проблема теоретического

	<p>моделирования внутренней картины болезни. Основные принципы и методы исследования внутренней картины болезни. Ятрогении.</p> <p>7. Уровни взаимоотношений: доктор - пациент; доктор - медицинская сестра; доктор - доктор; медицинская сестра - пациент; медицинская сестра - медицинская сестра; доктор - администрация; доктор - младший медицинский персонал</p> <p>8. Санитарно-просветительная деятельность врача в различных условиях (социальных учреждениях различного типа). Педагогические походы к разработке наглядных материалов и профилактике заболеваний.</p>
--	--

Разработчики:

Профессор кафедры

психиатрии и медицинской психологии

название кафедры



подпись, инициалы

М.С. Артемьева

Ассистент кафедры

психиатрии и медицинской психологии

название кафедры



подпись, инициалы

А.Г. Лазукова

Заведующий кафедрой

психиатрии и медицинской психологии

название кафедры



подпись, инициалы

И.В. Белокрылов