

Документ подписан простой электронной подписью
Информация о владельце:
ФИО: Ястребов Олег Александрович
Должность: Ректор
Дата подписания: 01.06.2023 00:19:46
Уникальный программный ключ:
ca953a0120d891083f939673078ef1a989dae18a

**Федеральное государственное автономное образовательное учреждение высшего образования
«Российский университет дружбы народов имени Патриса Лумумбы»**

Инженерная академия

(наименование основного учебного подразделения (ОУП)-разработчика ОП ВО)

РАБОЧАЯ ПРОГРАММА ДИСЦИПЛИНЫ

ЦИФРОВЫЕ ТЕХНОЛОГИИ В ПРОЕКТИРОВАНИИ

(наименование дисциплины/модуля)

Рекомендована МССН для направления подготовки/специальности:

07.03.03 ДИЗАЙН АРХИТЕКТУРНОЙ СРЕДЫ

(код и наименование направления подготовки/специальности)

Освоение дисциплины ведется в рамках реализации основной профессиональной образовательной программы высшего образования (ОП ВО):

ДИЗАЙН ПРОМЫШЛЕННЫХ И СОЦИАЛЬНЫХ ОБЪЕКТОВ

(наименование (профиль/специализация) ОП ВО)

2023 г.

1. ЦЕЛЬ ОСВОЕНИЯ ДИСЦИПЛИНЫ

Дисциплина «Цифровые технологии в проектировании» входит в программу бакалавриата «Дизайн промышленных и социальных объектов» по направлению 07.03.03 «Дизайн архитектурной среды» и изучается во 2, 3, 4, 5, 6, 7, 8 семестрах 1, 2, 3, 4 курсов. Дисциплину реализует Департамент архитектуры. Дисциплина состоит из 5 разделов и 38 тем и направлена на изучение и приобретение знаний о принципах информационного моделирования зданий BIM; приобретение навыков работы в программных комплексах автоматизированного проектирования; приобретение знаний и навыков в области оформления и визуализации архитектурных и дизайнерских проектов.

Целью освоения дисциплины является знакомство с программными комплексами автоматизированного проектирования AutoCAD Autodesk, Autodesk Revit, Archicad Graphisoft, реализующими принцип информационного моделирования зданий BIM (Building Information Modeling), а также графическими редакторами Adobe Photoshop и Adobe Illustrator в целях визуализации архитектурных и дизайнерских проектов.

2. ТРЕБОВАНИЯ К РЕЗУЛЬТАТАМ ОСВОЕНИЯ ДИСЦИПЛИНЫ

Освоение дисциплины «Цифровые технологии в проектировании» направлено на формирование у обучающихся следующих компетенций (части компетенций):

Таблица 2.1. Перечень компетенций, формируемых у обучающихся при освоении дисциплины (результаты освоения дисциплины)

Шифр	Компетенция	Индикаторы достижения компетенции (в рамках данной дисциплины)
УК-12	Способен искать нужные источники информации и данные, воспринимать, анализировать, запоминать и передавать информацию с использованием цифровых средств, а также с помощью алгоритмов при работе с полученными из различных источников данными с целью эффективного использования полученной информации для решения задач; проводить оценку информации, ее достоверность, строить логические умозаключения на основании поступающих информации и данных	УК-12.1 Осуществляет поиск нужных источников информации и данных, воспринимает, анализирует, запоминает и передает информацию с использованием цифровых средств, а также с помощью алгоритмов при работе с полученными из различных источников данными с целью эффективного использования полученной информации для решения задач; УК-12.2 Проводит оценку информации, ее достоверность, строит логические умозаключения на основании поступающих информации и данных;
ОПК-5	Способен понимать принципы работы современных информационных технологий и использовать их для решения задач профессиональной деятельности	ОПК-5.1 Участвует в поиске необходимых цифровых ресурсов и программных средств для решения задач проектирования; ОПК-5.2 Использует новейшие средства компьютерного моделирования, проектирования и визуализации проекта, представляет результаты проектной деятельности в цифровом виде;

3. МЕСТО ДИСЦИПЛИНЫ В СТРУКТУРЕ ОП ВО

Дисциплина «Цифровые технологии в проектировании» относится к обязательной части блока 1 «Дисциплины (модули)» образовательной программы высшего образования.

В рамках образовательной программы высшего образования обучающиеся также осваивают другие дисциплины и/или практики, способствующие достижению запланированных результатов освоения дисциплины «Цифровые технологии в проектировании».

Таблица 3.1. Перечень компонентов ОП ВО, способствующих достижению запланированных результатов освоения дисциплины

Шифр	Наименование компетенции	Предшествующие дисциплины/модули, практики*	Последующие дисциплины/модули, практики*
УК-12	Способен искать нужные источники информации и данные, воспринимать, анализировать, запоминать и передавать информацию с использованием цифровых средств, а также с помощью алгоритмов при работе с полученными из различных источников данными с целью эффективного использования полученной информации для решения задач; проводить оценку информации, ее достоверность, строить логические умозаключения на основании поступающих информации и данных		
ОПК-5	Способен понимать принципы работы современных информационных технологий и использовать их для решения задач профессиональной деятельности	Основы архитектурного проектирования;	

* - заполняется в соответствии с матрицей компетенций и СУП ОП ВО

** - элективные дисциплины /практики

4. ОБЪЕМ ДИСЦИПЛИНЫ И ВИДЫ УЧЕБНОЙ РАБОТЫ

Общая трудоемкость дисциплины «Цифровые технологии в проектировании» составляет «19» зачетных единиц.

Таблица 4.1. Виды учебной работы по периодам освоения образовательной программы высшего образования для очной формы обучения.

Вид учебной работы	ВСЕГО, ак.ч.		Семестр(-ы)						
			2	3	4	5	6	7	8
Контактная работа, ак.ч.	384		34	72	68	54	51	54	51
Лекции (ЛК)	0		0	0	0	0	0	0	0
Лабораторные работы (ЛР)	384		34	72	68	54	51	54	51
Практические/семинарские занятия (СЗ)	0		0	0	0	0	0	0	0
Самостоятельная работа обучающихся, ак.ч.	192		11	9	40	27	30	54	21
Контроль (экзамен/зачет с оценкой), ак.ч.	108		27	27	0	27	27	0	0
Общая трудоемкость дисциплины	ак.ч.	684	72	108	108	108	108	108	72
	зач.ед.	19	2	3	3	3	3	3	2

Общая трудоемкость дисциплины «Цифровые технологии в проектировании» составляет «19» зачетных единиц.

Таблица 4.2. Виды учебной работы по периодам освоения образовательной программы высшего образования для очно-заочной формы обучения.

Вид учебной работы	ВСЕГО, ак.ч.		Семестр(-ы)						
			3	4	5	6	7	8	9
Контактная работа, ак.ч.	252		36	36	36	36	36	36	36
Лекции (ЛК)	0		0	0	0	0	0	0	0
Лабораторные работы (ЛР)	252		36	36	36	36	36	36	36
Практические/семинарские занятия (СЗ)	0		0	0	0	0	0	0	0
Самостоятельная работа обучающихся, ак.ч.	360		0	36	72	72	36	72	72
Контроль (экзамен/зачет с оценкой), ак.ч.	72		36	0	0	0	36	0	0
Общая трудоемкость дисциплины	ак.ч.	684	72	72	108	108	108	108	108
	зач.ед.	19	2	2	3	3	3	3	3

5. СОДЕРЖАНИЕ ДИСЦИПЛИНЫ

Таблица 5.1. Содержание дисциплины (модуля) по видам учебной работы

Номер раздела	Наименование раздела дисциплины	Содержание раздела (темы)		Вид учебной работы*
Раздел 1	AutoCAD Autodesk	1.1	Знакомство с интерфейсом и настройками программы. Начало работы.	ЛР
		1.2	Инструменты 2D-черчения и редактирования. Вычерчивание планов, разрезов, фасадов.	ЛР
		1.3	Аннотации и средства оформления чертежей. Создание макетов чертежей.	ЛР
		1.4	Статические и динамические блоки. Редактор блоков.	ЛР
		1.5	Работа с полями. Создание связанных с планом экспликаций.	ЛР
		1.6	3D-моделирование. Извлечение проекционного чертежа из модели.	ЛР
Раздел 2	Adobe Illustrator	2.1	Знакомство с интерфейсом и настройками программы. Начало работы.	ЛР
		2.2	Работа с примитивами в Illustrator, создание условных знаков.	ЛР
		2.3	Создание подложки для карт в Illustrator.	ЛР
		2.4	Разработка схем исследования транспортной и пешеходной инфраструктуры: функциональная, этажности, дорожной сети, маршрутов общественного транспорта, пешеходной доступности остановок общественного транспорта, организация дорожного движения, парковочное пространство, пешеходная активность на территории, дендрологические исследования.	ЛР
		2.5	Знакомство с интерфейсом InDesign.	ЛР
		2.6	Разработка альбома предпроектного анализа территории.	ЛР
Раздел 3	Adobe Photoshop	3.1	Знакомство с интерфейсом и настройками программы. Начало работы.	ЛР
		3.2	Работа в интерьерах.	ЛР
		3.3	Оформление фасада.	ЛР
		3.4	Работа с планами и разрезами.	ЛР
		3.5	Генплан.	ЛР
		3.6	Оформление планшета.	ЛР
Раздел 4	ArchiCAD Graphisoft	4.1	Знакомство с интерфейсом и настройками программы. Начало работы. Создание этажей проекта.	ЛР
		4.2	Сетка. Оси. Фундамент.	ЛР
		4.3	Стены. Перекрытия. Колонны. Балки.	ЛР
		4.4	Двери. Окна. Стандартные библиотечные объекты. Создание авторских библиотечных объектов.	ЛР
		4.5	Лестницы. Пандусы. Ограждения. Крыши.	ЛР
		4.6	Морфы. Оболочки.	ЛР
		4.7	Навесные стены. Витражи.	ЛР
		4.8	Зоны. Экспликации. Каталоги.	ЛР
		4.9	Средства аннотирования чертежа: Размеры. Выноски. Тексты.	ЛР
		4.10	Создание макетов чертежей. Книга макетов.	ЛР
		4.11	Визуализация проекта.	ЛР
Раздел 5	Autodesk Revit	5.1	Знакомство с интерфейсом и настройками программы. Начало работы.	ЛР
		5.2	2D-черчение.	ЛР

Номер раздела	Наименование раздела дисциплины	Содержание раздела (темы)		Вид учебной работы*
		5.3	Инструменты стена, перекрытие, крыша.	ЛР
		5.4	Витражи.	ЛР
		5.5	Двери, окна, семейства, группы.	ЛР
		5.6	Помещения, марки, спецификации.	ЛР
		5.7	Лестницы, колонны, балки.	ЛР
		5.8	Совместная работа.	ЛР
		5.9	Оформление чертежей, листы.	ЛР

* - заполняется только по **ОЧНОЙ** форме обучения: ЛК – лекции; ЛР – лабораторные работы; СЗ – семинарские занятия.

6. МАТЕРИАЛЬНО-ТЕХНИЧЕСКОЕ ОБЕСПЕЧЕНИЕ ДИСЦИПЛИНЫ

Таблица 6.1. Материально-техническое обеспечение дисциплины

Тип аудитории	Оснащение аудитории	Специализированное учебное/лабораторное оборудование, ПО и материалы для освоения дисциплины (при необходимости)
Компьютерный класс	Компьютерный класс для проведения занятий, групповых и индивидуальных консультаций, текущего контроля и промежуточной аттестации, оснащенная персональными компьютерами (в количестве 12 шт.), доской (экраном) и техническими средствами мультимедиа презентаций.	Комплект специализированной мебели; доска маркерная; технические средства: персональные компьютеры, проекционный экран, мультимедийный проектор, NEC NP-V302XG, выход в Интернет. ¶ Программное обеспечение: продукты Microsoft (ОС, пакет офисных приложений, в т.ч. MS Office/ Office 365, Teams, Skype), Autodesk AutoCAD 2022 (русс. Яз.), Autodesk AutoCAD 2021 (англ. яз.), Autodesk Inventor 2021, Autodesk Revit 2021, ArchiCAD 23 (бесплатные учебные версии). ¶
Для самостоятельной работы	Аудитория для самостоятельной работы обучающихся (может использоваться для проведения семинарских занятий и консультаций), оснащенная комплектом специализированной мебели и компьютерами с доступом в ЭИОС.	Комплект специализированной мебели; доска маркерная; технические средства: персональные компьютеры, проекционный экран, мультимедийный

		проектор, NEC NP-V302XG, выход в Интернет. ¶ Программное обеспечение: продукты Microsoft (ОС, пакет офисных приложений, в т.ч. MS Office/ Office 365, Teams, Skype), Autodesk AutoCAD 2022 (русс. Яз.), Autodesk AutoCAD 2021 (англ. яз.), Autodesk Inventor 2021, Autodesk Revit 2021, ArchiCAD 23 (бесплатные учебные версии). ¶
--	--	--

* - аудитория для самостоятельной работы обучающихся указывается **ОБЯЗАТЕЛЬНО!**

7. УЧЕБНО-МЕТОДИЧЕСКОЕ И ИНФОРМАЦИОННОЕ ОБЕСПЕЧЕНИЕ ДИСЦИПЛИНЫ

Основная литература:

1. Талапов В.В. Технология BIM. Суть и особенности внедрения информационного моделирования зданий. – М: ДМК Пресс, 2015. – 410 с. ISBN 978-5-97060-318-5.
2. Жарков Н.В. AutoCAD 2020. Полное руководство. – СПб: Наука и Техника, 2022, – 540 с., ISBN: 978-5-94387-791-9
3. Фуллер Д. М. Photoshop. Полное руководство. Официальная русская версия. – СПб: Наука и Техника, 2019, – 464 с., ISBN: 978-5-94387-779-7.
4. Тучкевич Е.И. Adobe Illustrator CC 2018. – СПб: Издательство BHV-СПб, 2019, – 384 с., ISBN: 978-5-9775-3984-5.
5. Малова Н. ArchiCAD в примерах. Русская версия. – М: БХВ-Петербург, 2017. – 576 с.
6. Джеймс Вандезанд, Фил Рид, Эдди Кригел. «Autodesk Revit Architecture 2013–2014, Официальный учебный курс.» ДМК, Москва 2013. 327 стр. Режим доступа: <https://b-ok.org/book/3103453/8e1f83>

Дополнительная литература:

1. Adobe Photoshop. Руководство пользователя [Электронный ресурс]. – Режим доступа: <https://helpx.adobe.com/ru/photoshop/user-guide.html>
2. Adobe Illustrator. Руководство пользователя. [Электронный ресурс]. – Режим доступа: https://helpx.adobe.com/ru/pdf/illustrator_reference.pdf
3. Справка ARCHICAD 25 [Электронный ресурс]. – Режим доступа: <http://www.graphisoft.ru/learning/training-materials/>
4. Revit Architecture 2011. Руководство пользователя. Autodesk 2010. Режим доступа: <https://b-ok.org/book/3061551/801711>
5. Путеводитель по основам AutoCAD [Электронный ресурс]. – Режим доступа: <https://knowledge.autodesk.com/ru/support/autocad/getting-started/caas/documentation/ACD/2014/RUS/files/GUID-2AA12FC5-FBB2-4ABE-9024-90D41FEB1AC3-htm.html>

Ресурсы информационно-телекоммуникационной сети «Интернет»:

1. ЭБС РУДН и сторонние ЭБС, к которым студенты университета имеют доступ на основании заключенных договоров
 - Электронно-библиотечная система РУДН – ЭБС РУДН <http://lib.rudn.ru/MegaPro/Web>
 - ЭБС «Университетская библиотека онлайн» <http://www.biblioclub.ru>
 - ЭБС Юрайт <http://www.biblio-online.ru>

- ЭБС «Консультант студента» www.studentlibrary.ru

- ЭБС «Троицкий мост»

2. Базы данных и поисковые системы

- электронный фонд правовой и нормативно-технической документации

<http://docs.cntd.ru/>

- поисковая система Яндекс <https://www.yandex.ru/>

- поисковая система Google <https://www.google.ru/>

- реферативная база данных SCOPUS

<http://www.elsevierscience.ru/products/scopus/>

Учебно-методические материалы для самостоятельной работы обучающихся при освоении дисциплины/модуля:*

1. Курс лекций по дисциплине «Цифровые технологии в проектировании».

* - все учебно-методические материалы для самостоятельной работы обучающихся размещаются в соответствии с действующим порядком на странице дисциплины **в ТУИС!**

8. ОЦЕНОЧНЫЕ МАТЕРИАЛЫ И БАЛЛЬНО-РЕЙТИНГОВАЯ СИСТЕМА ОЦЕНИВАНИЯ УРОВНЯ СФОРМИРОВАННОСТИ КОМПЕТЕНЦИЙ ПО ДИСЦИПЛИНЕ


Оценочные материалы и балльно-рейтинговая система* оценивания уровня сформированности компетенций (части компетенций) по итогам освоения дисциплины «Цифровые технологии в проектировании» представлены в Приложении к настоящей Рабочей программе дисциплины.

* - ОМ и БРС формируются на основании требований соответствующего локального нормативного акта РУДН.

РАЗРАБОТЧИК:

Доцент

Должность, БУП



Подпись


Айгунян Марина
Александровна

Фамилия И.О.

РУКОВОДИТЕЛЬ БУП:

Директор департамента

Должность БУП



Подпись


Бик Олег Витальевич

Фамилия И.О.

РУКОВОДИТЕЛЬ ОП ВО:

Доцент

Должность, БУП



Подпись

Соловьева Анна
Викторовна

Фамилия И.О.