

Федеральное государственное автономное образовательное учреждение высшего образования «Российский университет дружбы народов»

Медицинский институт

(наименование основного учебного подразделения (ОУП)-разработчика ОП ВО)

РАБОЧАЯ ПРОГРАММА ДИСЦИПЛИНЫ

**ГЕНЕТИЧЕСКИЕ ОСНОВЫ УСТОЙЧИВОСТИ К
АНТИБАКТЕРИАЛЬНЫМ ПРЕПАРАТАМ**

(наименование дисциплины/модуля)

Рекомендована МСЧН для направления подготовки/специальности:

06.03.01 БИОЛОГИЯ

(код и наименование направления подготовки/специальности)

Освоение дисциплины ведется в рамках реализации основной профессиональной образовательной программы высшего образования (ОП ВО):

БИОМЕДИЦИНА

(наименование (профиль/специализация) ОП ВО)

2021 г.

1. ЦЕЛЬ ОСВОЕНИЯ ДИСЦИПЛИНЫ

Дисциплина «Генетические основы устойчивости к антибактериальным препаратам» входит в программу бакалавриата «Биомедицина» по направлению 06.03.01 «Биология» и изучается в 7 семестре 4 курса. Дисциплину реализует Кафедра микробиологии имени В.С. Киктенко. Дисциплина состоит из 4 разделов и 8 тем и направлена на изучение генетических основ устойчивости бактерий к антибиотикам.

Целью освоения дисциплины является получение базовых знаний о методах выявления генетических детерминант резистентности в геноме бактерий, о механизмах резистентности бактерий к антибиотикам, о причинах возникновения антибиотикорезистентности у бактерий, о путях её преодоления и рациональном использовании данных препаратов при терапии инфекционных заболеваний.

2. ТРЕБОВАНИЯ К РЕЗУЛЬТАТАМ ОСВОЕНИЯ ДИСЦИПЛИНЫ

Освоение дисциплины «Генетические основы устойчивости к антибактериальным препаратам» направлено на формирование у обучающихся следующих компетенций (части компетенций):

Таблица 2.1. Перечень компетенций, формируемых у обучающихся при освоении дисциплины (результаты освоения дисциплины)

Шифр	Компетенция	Индикаторы достижения компетенции (в рамках данной дисциплины)
УК-1	Способен осуществлять поиск, критический анализ и синтез информации, применять системный подход для решения поставленных задач	УК-1.1 Анализирует задачу, выделяя ее базовые составляющие; УК-1.2 Осуществляет поиск информации для решения поставленной задачи; УК-1.3 Определяет и интерпретирует информацию, необходимую для решения поставленной задачи, аргументирует свои выводы и точку зрения; УК-1.4 Используя системный подход, рассматривает и предлагает возможные варианты решения поставленной задачи, оценивая их достоинства и недостатки;
ПК-1	Способен проводить исследования, испытания и экспериментальные работы в сферах фармацевтической разработки и биомедицинских технологий, составлять их описания и формулировать выводы	ПК-1.1 Планирует отдельные стадии исследования при наличии общего плана работы; ПК-1.2 Выбирает и использует оборудование и методы для решения поставленных задач в сферах фармацевтической разработки и биомедицинских технологий; ПК-1.3 Анализирует, интерпретирует, оценивает, представляет и защищает результаты выполненного исследования с обоснованными выводами;
ПК-2	Способен исследовать физиологические состояния и патологические процессы в организме человека на клеточном и молекулярном уровнях	ПК-2.1 Знает молекулярные и клеточные основы функционирования организма человека; ПК-2.2 Владеет методами исследования нормальных и патологических процессов в организме человека на молекулярном и клеточном уровнях;

3. МЕСТО ДИСЦИПЛИНЫ В СТРУКТУРЕ ОП ВО

Дисциплина «Генетические основы устойчивости к антибактериальным препаратам» относится к блоку по выбору блока образовательной программы высшего образования.

В рамках образовательной программы высшего образования обучающиеся также осваивают другие дисциплины и/или практики, способствующие достижению

запланированных результатов освоения дисциплины «Генетические основы устойчивости к антибактериальным препаратам».

Таблица 3.1. Перечень компонентов ОП ВО, способствующих достижению запланированных результатов освоения дисциплины

Шифр	Наименование компетенции	Предшествующие дисциплины/модули, практики*	Последующие дисциплины/модули, практики*
УК-1	Способен осуществлять поиск, критический анализ и синтез информации, применять системный подход для решения поставленных задач	Получение первичных навыков научно-исследовательской работы; Получение первичных навыков научно-исследовательской работы в лабораториях биомедицинского профиля; Практика по профилю профессиональной деятельности; Цитогенетика; Молекулярная генетика; Общая гистология; Частная гистология; Энзимология; Биохимия органов и тканей; Общая физиология и культивирование микроорганизмов; Экология микроорганизмов;	Философия; Генетика человека с основами медицинской генетики; Генетика микроорганизмов; Цитология и клеточная биология; Регенеративная биология и медицина; Биохимия II (продвинутый курс); Медицинская биохимия; Медицинская микробиология; Геносистематика и филогения микроорганизмов; Преддипломная практика;
ПК-1	Способен проводить исследования, испытания и экспериментальные работы в сферах фармацевтической разработки и биомедицинских технологий, составлять их описания и формулировать выводы	Практика по профилю профессиональной деятельности; Цитогенетика; Практикум по генетике; Современные методы генетики; Молекулярная генетика; Общая гистология; Практикум по гистологии и клеточной биологии; Культура клеток млекопитающих; Частная гистология; Энзимология; Практикум по биохимии; Прикладная биохимия; Биохимия органов и тканей; Общая физиология и культивирование микроорганизмов; Практикум по микробиологии; Современные методы исследования в микробиологии; Экология микроорганизмов; Основы биоинформатики;	Преддипломная практика; Генетика человека с основами медицинской генетики; Генетика микроорганизмов; Цитология и клеточная биология; Регенеративная биология и медицина; Биохимия II (продвинутый курс); Медицинская биохимия; Медицинская микробиология; Геносистематика и филогения микроорганизмов;
ПК-2	Способен исследовать физиологические состояния и патологические процессы в организме человека на клеточном и молекулярном уровнях	Практика по профилю профессиональной деятельности; Вирусология; Патология клетки; Цитогенетика; Молекулярная генетика; Общая гистология; Частная гистология;	Генетика человека с основами медицинской генетики; Цитология и клеточная биология; Регенеративная биология и медицина; Биохимия II (продвинутый

Шифр	Наименование компетенции	Предшествующие дисциплины/модули, практики*	Последующие дисциплины/модули, практики*
		Энзимология; Прикладная биохимия; Биохимия органов и тканей; Экология микроорганизмов; Практикум по генетике; Современные методы генетики; Практикум по гистологии и клеточной биологии; Культура клеток млекопитающих; Практикум по биохимии; Общая физиология и культивирование микроорганизмов; Практикум по микробиологии; Современные методы исследования в микробиологии;	курс); Медицинская биохимия; Медицинская микробиология; Преддипломная практика;

* - заполняется в соответствии с матрицей компетенций и СУП ОП ВО

** - элективные дисциплины /практики

4. ОБЪЕМ ДИСЦИПЛИНЫ И ВИДЫ УЧЕБНОЙ РАБОТЫ

Общая трудоемкость дисциплины «Генетические основы устойчивости к антибактериальным препаратам» составляет «4» зачетные единицы.

Таблица 4.1. Виды учебной работы по периодам освоения образовательной программы высшего образования для очной формы обучения.

Вид учебной работы	ВСЕГО, ак.ч.		Семестр(-ы)
			7
<i>Контактная работа, ак.ч.</i>	72		72
Лекции (ЛК)	36		36
Лабораторные работы (ЛР)	36		36
Практические/семинарские занятия (СЗ)	0		0
<i>Самостоятельная работа обучающихся, ак.ч.</i>	72		72
<i>Контроль (экзамен/зачет с оценкой), ак.ч.</i>	0		0
Общая трудоемкость дисциплины	ак.ч.	144	144
	зач.ед.	4	4

5. СОДЕРЖАНИЕ ДИСЦИПЛИНЫ

Таблица 5.1. Содержание дисциплины (модуля) по видам учебной работы

Номер раздела	Наименование раздела дисциплины	Содержание раздела (темы)		Вид учебной работы*
Раздел 1	Основы противомикробной терапии	1.1	Источники и способы получения антибиотиков. Классификация антибиотиков по химической структуре	ЛК
		1.2	Механизмы действия противомикробных химиотерапевтических препаратов	ЛК, ЛР
Раздел 2	Осложнения при антимикробной терапии наследственности	2.1	Осложнения со стороны макроорганизма	ЛК
		2.2	Побочное действие на микроорганизмы	ЛК, ЛР
Раздел 3	Лекарственная устойчивость бактерий	3.1	Генетические основы приобретенной резистентности. Хромосомная резистентность. Резистентность, обусловленная плазмидами. Резистентность осуществляемая транспозонами	ЛК, ЛР
		3.2	Специфические механизмы резистентности. Селекция резистентности бактерий за счет передозировки и неоптимального применения антибиотиков	ЛК, ЛР
Раздел 4	Основы рациональной антибиотикотерапии	4.1	Микробиологический принцип. Фармакологический принцип	ЛР
		4.2	Клинический принцип. Эпидемический принцип. Фармацевтический принцип	ЛК

* - заполняется только по **ОЧНОЙ** форме обучения: ЛК – лекции; ЛР – лабораторные работы; СЗ – семинарские занятия.

6. МАТЕРИАЛЬНО-ТЕХНИЧЕСКОЕ ОБЕСПЕЧЕНИЕ ДИСЦИПЛИНЫ

Таблица 6.1. Материально-техническое обеспечение дисциплины

Тип аудитории	Оснащение аудитории	Специализированное учебное/лабораторное оборудование, ПО и материалы для освоения дисциплины (при необходимости)
Лекционная	Аудитория для проведения занятий лекционного типа, оснащенная комплектом специализированной мебели; доской (экраном) и техническими средствами мультимедиа презентаций.	
Лаборатория	Аудитория для проведения лабораторных работ, индивидуальных консультаций, текущего контроля и промежуточной аттестации, оснащенная комплектом специализированной мебели и оборудованием.	Газовые горелки, микроскопы «Биомед-5» и «БиОптик», термостат суховоздушный лабораторный ТСвЛ-160, холодильник Indesit SD 167. Предметы необходимые для микробиологических исследований: инструменты (бактериологические

		петли и пинцеты), лабораторная посуда, набор красителей, питательные среды, культуры микроорганизмов.
Для самостоятельной работы	Аудитория для самостоятельной работы обучающихся (может использоваться для проведения семинарских занятий и консультаций), оснащенная комплектом специализированной мебели и компьютерами с доступом в ЭИОС.	

* - аудитория для самостоятельной работы обучающихся указывается **ОБЯЗАТЕЛЬНО!**

7. УЧЕБНО-МЕТОДИЧЕСКОЕ И ИНФОРМАЦИОННОЕ ОБЕСПЕЧЕНИЕ ДИСЦИПЛИНЫ

Основная литература:

1. Медицинская микробиология, вирусология и иммунология [Электронный ресурс]: учебник в 2-х томах. Т.1 / под ред. В.В. Зверева, М.Н. Бойченко. - 2-е изд., перераб. и доп. - Москва: ГЭОТАР-Медиа, 2020. - 448 с.
2. Кочемасова З.Н., Набоков Ю.С., Ефремова С.А. Микробиология. Учебник. - М.: Альянс, 2019. 352 с.
3. Медицинская микробиология, вирусология и иммунология. Атлас-руководство: Учебное пособие /А.С. Быков [и др.]; под ред. А.С. Быкова, В.В. Зверева. - М.: Медицинское информационное агентство, 2018. - 416 с.
4. Общая и санитарная микробиология с техникой микробиологических исследований. Учебное пособие. Под ред. А.С. Лабинской, Л.П. Блинковой, А.С. Ещиной. СПб.: Издательство «Лань», 2016.
5. Борисов Л.Б. Медицинская микробиология, вирусология, иммунология. Учебник для вузов. М.: МИА, 2016.

Дополнительная литература:

1. Микробиология, вирусология. Руководство к лабораторным занятиям. Под ред. В.В. Зверева, М.Н. Бойченко. М.: ГЭОТАР-Медиа, 2015.
2. Левинсон У. Медицинская микробиология и иммунология. Перевод с англ. Под ред. В.Б. Белобородова. – 3-е изд. М.: Лаборатория знаний, 2020. – 1181 с.
3. Саруханова Л.Е., Волина Е.Г., Яшина Н.В. Общая микробиология, вирусология и прикладная иммунология. Учебное пособие. [Электронные текстовые данные]. М.: изд-во РУДН, 2020.
4. Волина Е.Г., Саруханова Я.Р., Саруханова Л.Е. Методы определения ферментативной активности возбудителей инфекционных заболеваний. Учебно-методическое пособие. [Электронные текстовые данные]. М.: Изд-во РУДН, 2017. - 48 с.

Ресурсы информационно-телекоммуникационной сети «Интернет»:

1. ЭБС РУДН и сторонние ЭБС, к которым студенты университета имеют доступ на основании заключенных договоров
 - Электронно-библиотечная система РУДН – ЭБС РУДН <http://lib.rudn.ru/MegaPro/Web>
 - ЭБС «Университетская библиотека онлайн» <http://www.biblioclub.ru>
 - ЭБС Юрайт <http://www.biblio-online.ru>
 - ЭБС «Консультант студента» www.studentlibrary.ru
 - ЭБС «Троицкий мост»
2. Базы данных и поисковые системы
 - электронный фонд правовой и нормативно-технической документации

<http://docs.cntd.ru/>

- поисковая система Яндекс <https://www.yandex.ru/>
- поисковая система Google <https://www.google.ru/>
- реферативная база данных SCOPUS

<http://www.elsevierscience.ru/products/scopus/>

- National Center for Biotechnology Information <https://www.ncbi.nlm.nih.gov/>

Учебно-методические материалы для самостоятельной работы обучающихся при освоении дисциплины/модуля:*

1. Курс лекций по дисциплине «Генетические основы устойчивости к антибактериальным препаратам».

2. Методические указания по выполнению и оформлению контрольной и самостоятельной работы по дисциплине «Генетические основы устойчивости к антибактериальным препаратам».

* - все учебно-методические материалы для самостоятельной работы обучающихся размещаются в соответствии с действующим порядком на странице дисциплины **в ТУИС!**

8. ОЦЕНОЧНЫЕ МАТЕРИАЛЫ И БАЛЛЬНО-РЕЙТИНГОВАЯ СИСТЕМА ОЦЕНИВАНИЯ УРОВНЯ СФОРМИРОВАННОСТИ КОМПЕТЕНЦИЙ ПО ДИСЦИПЛИНЕ

Оценочные материалы и балльно-рейтинговая система* оценивания уровня сформированности компетенций (части компетенций) по итогам освоения дисциплины «Генетические основы устойчивости к антибактериальным препаратам» представлены в Приложении к настоящей Рабочей программе дисциплины.

* - ОМ и БРС формируются на основании требований соответствующего локального нормативного акта РУДН.

РАЗРАБОТЧИКИ:

Заведующий кафедрой
микробиологии

Должность, БУП




Подпись

Подопригора Ирина
Викторовна

Фамилия И.О.

Доцент кафедры
микробиологии

Должность, БУП



Подпись


Яшина Наталья
Вячеславовна

Фамилия И.О.

РУКОВОДИТЕЛЬ БУП:

Заведующий кафедрой

Должность БУП



Подпись


Подопригора Ирина
Викторовна

Фамилия И.О.

РУКОВОДИТЕЛЬ ОП ВО:

Заведующий кафедрой

Должность, БУП



Подпись

Азова Мадина
Мухамедовна

Фамилия И.О.