

Документ подписан простой электронной подписью
Информация о документе:
ФИО: Ястребов Олег Александрович
Должность: Ректор
Дата подписания: 28.06.2022 11:48:41
Уникальный программный ключ:
ca953a0120d891083f939673078ef1a989dae18a

**Федеральное государственное автономное образовательное учреждение
высшего образования «Российский университет дружбы народов»**

Инженерная академия

(наименование основного учебного подразделения (ОУП)-разработчика ОП
ВО)

РАБОЧАЯ ПРОГРАММА ДИСЦИПЛИНЫ

Компьютерное моделирование конструктивных систем

(наименование дисциплины/модуля)

Рекомендована МСЧН для направления подготовки/специальности:

08.03.01 Строительство

(код и наименование направления подготовки/специальности)

**Освоение дисциплины ведется в рамках реализации основной
профессиональной образовательной программы высшего образования (ОП
ВО):**

Строительство

(наименование (профиль/специализация) ОП ВО)

2022 г.

1. ЦЕЛЬ ОСВОЕНИЯ ДИСЦИПЛИНЫ

Целью курса «Компьютерное моделирование конструктивных систем» является получение знаний, умений, навыков и опыта деятельности в области теории и проектировании зданий и сооружений, характеризующих этапы формирования компетенций и обеспечивающих достижение планируемых результатов освоения образовательной программы.

Основными задачами дисциплины являются:

1. подготовка специалистов широкого профиля по промышленному и гражданскому строительству с углублённым изучением основ компьютерного моделирования, расчёта и проектирования строительных конструкций зданий и сооружений;
2. формирование навыков решения конкретных инженерных задач с использованием современных вычислительных комплексов;
3. применение средств автоматизации для проектирования строительных конструкций.

2. ТРЕБОВАНИЯ К РЕЗУЛЬТАТАМ ОСВОЕНИЯ ДИСЦИПЛИНЫ

Освоение дисциплины «Компьютерное моделирование конструктивных систем» направлено на формирование у обучающихся следующих компетенций (части компетенций):

Таблица 2.1. Перечень компетенций, формируемых у обучающихся при освоении дисциплины (результаты освоения дисциплины) «Компьютерное моделирование конструктивных систем»

Шифр	Компетенция	Индикаторы достижения компетенции (в рамках данной дисциплины)
ПК-1	Разработка проектной продукции по результатам инженерно-технического проектирования для градостроительной деятельности	ПК-1.2 Выполняет моделирование и расчетный анализ для обоснования принятых проектных решений
ПК-6	Организация подготовительного процесса разработки документации, необходимой для выполнения строительно-монтажных работ	ПК-6.2 Готовит информацию для составление задания на проектирование объекта капитального строительства (строительство, реконструкция, капитальный ремонт)
		ПК-6.3 Способен планировать выполнение проектных работ и осуществлять подготовку информации для составления договора на выполнение проектных работ для объекта капитального строительства (строительство, реконструкция, капитальный ремонт)
ПК-7	Оформление и выполнение раздела проектной документации на металлические конструкции для зданий и сооружений на различных стадиях разработки	ПК-7.3 Выполняет расчеты и оформляет спецификаций металлопроката в составе раздела проектной документации на металлические конструкции

3. МЕСТО ДИСЦИПЛИНЫ В СТРУКТУРЕ ОП ВО

Дисциплина «Компьютерное моделирование конструктивных систем» относится к части, формируемой участниками образовательных отношений блока Б1 ОП ВО.

В рамках ОП ВО обучающиеся также осваивают другие дисциплины и/или практики, способствующие достижению запланированных результатов освоения дисциплины «Компьютерное моделирование конструктивных систем»

Таблица 3.1. Перечень компонентов ОП ВО, способствующих достижению запланированных результатов освоения дисциплины

Шифр	Компетенция	Предшествующие дисциплины/модули, практики	Последующие дисциплины/модули, практики
ПК-1	Разработка проектной продукции по результатам инженерно-технического проектирования для градостроительной деятельности	Строительная механика; Основы численных методов	Устойчивость сооружений; Динамика сооружений; Строительная механика пластин и оболочек; Основы сейсмостойкости сооружений; Спецкурс металлических конструкций
ПК-6	Организация подготовительного процесса разработки документации, необходимой для выполнения строительно-монтажных работ		
ПК-7	Оформление и выполнение раздела проектной документации на металлические конструкции для зданий и сооружений на различных стадиях разработки		

4. ОБЪЕМ ДИСЦИПЛИНЫ И ВИДЫ УЧЕБНОЙ РАБОТЫ

Общая трудоемкость дисциплины «Компьютерное моделирование конструктивных систем» составляет 2 зачетных единицы.

Таблица 4.1. Виды учебной работы по периодам освоения ОП ВО для ОЧНОЙ формы обучения

Вид учебной работы		Всего часов	Семестр
			7
Контактная работа, ак.ч.		36	36
в том числе:			
Лекции (ЛК)		18	18
Лабораторные работы (ЛР)		-	-
Практические/семинарские занятия (СЗ)		18	18
Самостоятельная работа обучающихся, ак.ч.		36	36
Контроль (экзамен/зачет с оценкой), ак.ч.		-	-
Общая трудоемкость дисциплины	ак.ч.	72	72
	зач.ед.	2	2

Таблица 4.2. Виды учебной работы по периодам освоения ОП ВО для ОЧНО-ЗАОЧНОЙ формы обучения

Вид учебной работы		Всего часов	Семестр
			7
Контактная работа, ак.ч.		36	36
в том числе:			
Лекции (ЛК)		18	18
Лабораторные работы (ЛР)		-	-
Практические/семинарские занятия (СЗ)		18	18
Самостоятельная работа обучающихся, ак.ч.		27	27

<i>Контроль (экзамен/зачет с оценкой), ак.ч.</i>		9	9
Общая трудоемкость дисциплины	ак.ч.	72	72
	зач.ед.	2	2

5. СОДЕРЖАНИЕ ДИСЦИПЛИНЫ

Наименование раздела дисциплины	Содержание раздела (темы)	Вид учебной работы*
Раздел 1. Компьютерный расчёт поперечной рамы стального каркаса многоэтажного здания	Моделирование нагрузок и воздействий, действующих на поперечную раму стального каркаса многоэтажного здания.	ЛК, СЗ
	Компьютерный расчёт поперечной рамы стального каркаса многоэтажного здания на основе плоской КЭ модели. Анализ результатов расчёта.	
	Компьютерный расчёт поперечной рамы стального каркаса многоэтажного здания на основе пространственной КЭ модели. Анализ результатов расчёта.	
	Подбор сечений и проверка прочности основных несущих элементов стального каркаса многоэтажного здания.	
Раздел 2. Компьютерный расчёт металлической стропильной фермы	Компьютерный расчёт металлической стропильной фермы. Анализ результатов расчёта.	ЛК, СЗ
	Подбор сечений и проверка прочности элементов металлической стропильной фермы.	
	Компьютерный анализ напряженно-деформированного состояния (НДС) узлов металлической стропильной фермы на основании плоской (двумерной) и пространственной (объёмной) КЭ моделей.	
	Конструирование и чертёж металлической стропильной фермы.	

* - заполняется только по ОЧНОЙ форме обучения: ЛК – лекции; ЛР – лабораторные работы; СЗ – семинарские занятия.

6. МАТЕРИАЛЬНО-ТЕХНИЧЕСКОЕ ОБЕСПЕЧЕНИЕ ДИСЦИПЛИНЫ

Таблица 6.1. Материально-техническое обеспечение дисциплины

Тип аудитории	Оснащение аудитории	Специализированное учебное/лабораторное оборудование, ПО и материалы для освоения дисциплины (при необходимости)
Лекционная	Аудитория для проведения занятий лекционного типа, оснащенная	

Тип аудитории	Оснащение аудитории	Специализированное учебное/лабораторное оборудование, ПО и материалы для освоения дисциплины (при необходимости)
	комплектом специализированной мебели; доской (экраном) и техническими средствами мультимедиа презентаций.	
Семинарская	Аудитория для проведения занятий семинарского типа, групповых и индивидуальных консультаций, текущего контроля и промежуточной аттестации, оснащенная комплектом специализированной мебели и техническими средствами мультимедиа презентаций.	
Компьютерный класс	Компьютерный класс для проведения занятий, групповых и индивидуальных консультаций, текущего контроля и промежуточной аттестации, оснащенная персональными компьютерами (в количестве 14 шт.), доской (экраном) и техническими средствами мультимедиа презентаций.	SCAD Office, LIRA SAPR
Для самостоятельной работы обучающихся	Аудитория для самостоятельной работы обучающихся (может использоваться для проведения семинарских занятий и консультаций), оснащенная комплектом специализированной мебели и компьютерами с доступом в ЭИОС.	

* - аудитория для самостоятельной работы обучающихся указывается ОБЯЗАТЕЛЬНО!

7. УЧЕБНО-МЕТОДИЧЕСКОЕ И ИНФОРМАЦИОННОЕ ОБЕСПЕЧЕНИЕ ДИСЦИПЛИНЫ

Основная литература:

1. Тухфатуллин, Б. А. Численные методы расчета строительных конструкций. Метод конечных элементов : учеб. пособие для академического бакалавриата / Б. А. Тухфатуллин. — 2-е изд., испр. и доп. — Москва : Издательство Юрайт, 2019. — 157 с. — (Серия : Бакалавр. Академический курс). — ISBN 978-5-534-08899-1. — Режим доступа : HYPERLINK <https://biblio-online.ru/bcode/442338>
2. Юдина, А. Ф. Металлические и железобетонные конструкции. Монтаж : учебник для вузов / А. Ф. Юдина. — 2-е изд., испр. и доп. — Москва : Издательство Юрайт, 2019. — 302 с. — (Серия : Специалист). — ISBN 978-5-534-06927-3. — Текст : электронный // ЭБС Юрайт [сайт]. — URL: <https://biblio-online.ru/bcode/434494> (дата обращения: 01.04.2019).
3. Кривошапко, С. Н. Архитектурно-строительные конструкции : учебник для академического бакалавриата / С. Н. Кривошапко, В. В. Галишникова. — Москва : Издательство Юрайт, 2019. — 460 с. — (Серия : Бакалавр. Академический курс). — ISBN 978-5-534-03143-0. — Режим доступа : HYPERLINK <https://biblio-online.ru/bcode/432798>

Дополнительная литература:

1. Кривошапко, С. Н. Конструкции зданий и сооружений : учебник для СПО / С. Н. Кривошапко, В. В. Галишникова. — Москва : Издательство Юрайт, 2019. — 476 с. — (Серия : Профессиональное образование). — ISBN 978-5-534-02348-0. — Режим доступа : HYPERLINK <https://biblio-online.ru/bcode/433396>
2. Дедюх, Р. И. Материаловедение и технологии конструкционных материалов. Технология сварки плавлением : учеб. пособие для прикладного бакалавриата / Р. И. Дедюх. — Москва : Издательство Юрайт, 2019. — 169 с. — (Серия : Университеты России). — ISBN 978-5-534-01539-3. — Текст : электронный // ЭБС Юрайт [сайт]. — URL: <https://biblio-online.ru/bcode/433979> (дата обращения: 01.04.2019).
3. Юдина, А. Ф. Строительные конструкции. Монтаж : учебник для СПО / А. Ф. Юдина. — 2-е изд., испр. и доп. — Москва : Издательство Юрайт, 2019. — 302 с. — (Серия : Профессиональное образование). — ISBN 978-5-534-07027-9. — Режим доступа : HYPERLINK <https://biblio-online.ru/bcode/442133>

Ресурсы информационно-телекоммуникационной сети «Интернет»:

1. ЭБС РУДН и сторонние ЭБС, к которым студенты университета имеют доступ на основании заключенных договоров:
 - Электронно-библиотечная система РУДН – ЭБС РУДН <http://lib.rudn.ru/MegaPro/Web>
 - ЭБС «Университетская библиотека онлайн» <http://www.biblioclub.ru>
 - ЭБС Юрайт <http://www.biblio-online.ru>
 - ЭБС «Консультант студента» www.studentlibrary.ru
 - ЭБС «Лань» <http://e.lanbook.com/>
2. Базы данных и поисковые системы:
 - электронный фонд правовой и нормативно-технической документации <http://docs.cntd.ru/>
 - поисковая система Яндекс <https://www.yandex.ru/>
 - поисковая система Google <https://www.google.ru/>
 - реферативная база данных SCOPUS <http://www.elsevierscience.ru/products/scopus/>

Учебно-методические материалы для самостоятельной работы обучающихся при освоении дисциплины/модуля:*

1. Курс лекций по дисциплине «Компьютерное моделирование конструктивных систем»

8. ОЦЕНОЧНЫЕ МАТЕРИАЛЫ И БАЛЛЬНО-РЕЙТИНГОВАЯ СИСТЕМА ОЦЕНИВАНИЯ УРОВНЯ СФОРМИРОВАННОСТИ КОМПЕТЕНЦИЙ ПО ДИСЦИПЛИНЕ


Оценочные материалы и балльно-рейтинговая система* оценивания уровня сформированности компетенций (части компетенций) по итогам освоения дисциплины «Компьютерное моделирование конструктивных систем» представлены в Приложении к настоящей Рабочей программе дисциплины.

* - Ом и БРС формируются на основании требований соответствующего локального нормативного акта РУДН.

Разработчики:

Доцент департамента строи-
тельства

Должность, БУП


Подпись


Никитин К.Е.

Фамилия И.О.

Руководитель БУП

Директор департамента
строительства

Должность, БУП


Подпись


Рынковская М.И.

Фамилия И.О.

Руководитель ОП ВО

Директор департамента
строительства

Должность, БУП


Подпись

Рынковская М.И.

Фамилия И.О.