

Документ подписан простой электронной подписью
Информация о владельце:
ФИО: Ястребов Олег Александрович
Должность: Ректор
Дата подписания: 01.06.2023 00:15:17
Уникальный программный ключ:
ca953a01204891083f939673078ef1a989dae18a

**Федеральное государственное автономное образовательное учреждение высшего образования
«Российский университет дружбы народов имени Патриса Лумумбы»**

Инженерная академия

(наименование основного учебного подразделения (ОУП)-разработчика ОП ВО)

РАБОЧАЯ ПРОГРАММА ДИСЦИПЛИНЫ

ВВЕДЕНИЕ В СПЕЦИАЛЬНОСТЬ

(наименование дисциплины/модуля)

Рекомендована МССН для направления подготовки/специальности:

07.03.02 РЕКОНСТРУКЦИЯ И РЕСТАВРАЦИЯ АРХИТЕКТУРНОГО НАСЛЕДИЯ

(код и наименование направления подготовки/специальности)

Освоение дисциплины ведется в рамках реализации основной профессиональной образовательной программы высшего образования (ОП ВО):

РЕКОНСТРУКЦИЯ И РЕСТАВРАЦИЯ АРХИТЕКТУРНОГО НАСЛЕДИЯ

(наименование (профиль/специализация) ОП ВО)

2023 г.

1. ЦЕЛЬ ОСВОЕНИЯ ДИСЦИПЛИНЫ

Дисциплина «Введение в специальность» входит в программу бакалавриата «Реконструкция и реставрация архитектурного наследия» по направлению 07.03.02 «Реконструкция и реставрация архитектурного наследия» и изучается в 1 семестре 1 курса. Дисциплину реализует Департамент архитектуры. Дисциплина состоит из 4 разделов и 9 тем и направлена на изучение и формирование профессиональных компетенций и навыков их реализации в практической проектной деятельности в процессе освоения методологических основ архитектурного проектирования.

Целью освоения дисциплины является получение знаний, умений, навыков и опыта деятельности в области архитектуры, характеризующих этапы формирования компетенций и обеспечивающих достижение планируемых результатов освоения образовательной программы.

2. ТРЕБОВАНИЯ К РЕЗУЛЬТАТАМ ОСВОЕНИЯ ДИСЦИПЛИНЫ

Освоение дисциплины «Введение в специальность» направлено на формирование у обучающихся следующих компетенций (части компетенций):

Таблица 2.1. Перечень компетенций, формируемых у обучающихся при освоении дисциплины (результаты освоения дисциплины)

Шифр	Компетенция	Индикаторы достижения компетенции (в рамках данной дисциплины)
ОПК-1	Способен представлять проектные решения с использованием традиционных и новейших технических средств изображения на должном уровне владения основами художественной культуры и объемно-пространственного мышления	ОПК-1.1 Участвует в создании архитектурной концепции, в оформлении демонстрационного материала; ОПК-1.2 Использует методы наглядного изображения и моделирования архитектурной формы и пространства графическими, макетными, компьютерными, вербальными и видео средствами;
ОПК-3	Способен участвовать в комплексном проектировании на основе системного подхода, исходя из действующих правовых норм, финансовых ресурсов, анализа ситуации в социальном, функциональном, экологическом, технологическом, инженерном, историческом, экономическом и эстетическом аспектах	ОПК-3.1 Участвует в разработке объемно-планировочных решений, оформлении презентаций, сопровождении проектной документации на этапе согласований; ОПК-3.2 Использует в проектировании социальные, функционально-технологические эргономические (в том числе для лиц с ОВЗ и маломобильных групп граждан), эстетические требования и требования к проектной документации для различных архитектурных объектов;

3. МЕСТО ДИСЦИПЛИНЫ В СТРУКТУРЕ ОП ВО

Дисциплина «Введение в специальность» относится к обязательной части блока 1 «Дисциплины (модули)» образовательной программы высшего образования.

В рамках образовательной программы высшего образования обучающиеся также осваивают другие дисциплины и/или практики, способствующие достижению запланированных результатов освоения дисциплины «Введение в специальность».

Таблица 3.1. Перечень компонентов ОП ВО, способствующих достижению запланированных результатов освоения дисциплины

Шифр	Наименование компетенции	Предшествующие дисциплины/модули, практики*	Последующие дисциплины/модули, практики*
ОПК-1	Способен представлять проектные решения с использованием традиционных и новейших технических средств изображения на должном уровне владения основами художественной культуры и объемно-пространственного мышления		Художественная практика; Архитектурная графика; Академический рисунок; Основы геодезии; История искусств и архитектуры; Живопись; Скульптура; Основы архитектурного проектирования; Архитектурно-реставрационное проектирование; Теоретические основы реставрации памятников архитектуры;
ОПК-3	Способен участвовать в комплексном проектировании на основе системного подхода, исходя из действующих правовых норм, финансовых ресурсов, анализа ситуации в социальном, функциональном, экологическом, технологическом, инженерном, историческом, экономическом и эстетическом аспектах		Художественная практика; Академический рисунок; Сопротивление материалов; Архитектурная физика; Основы архитектурного проектирования; Архитектурно-реставрационное проектирование; Теоретические основы реставрации памятников архитектуры; Живопись; Скульптура; Конструкции зданий и сооружений; Инженерные системы и оборудование; Архитектурно-строительные технологии; Архитектурные конструкции;

* - заполняется в соответствии с матрицей компетенций и СУП ОП ВО

** - элективные дисциплины /практики

4. ОБЪЕМ ДИСЦИПЛИНЫ И ВИДЫ УЧЕБНОЙ РАБОТЫ

Общая трудоемкость дисциплины «Введение в специальность» составляет «2» зачетные единицы.

Таблица 4.1. Виды учебной работы по периодам освоения образовательной программы высшего образования для очной формы обучения.

Вид учебной работы	ВСЕГО, ак.ч.		Семестр(-ы)
			1
Контактная работа, ак.ч.	36		36
Лекции (ЛК)	18		18
Лабораторные работы (ЛР)	0		0
Практические/семинарские занятия (СЗ)	18		18
Самостоятельная работа обучающихся, ак.ч.	36		36
Контроль (экзамен/зачет с оценкой), ак.ч.	0		0
Общая трудоемкость дисциплины	ак.ч.	72	72
	зач.ед.	2	2

Общая трудоемкость дисциплины «Введение в специальность» составляет «2» зачетные единицы.

Таблица 4.2. Виды учебной работы по периодам освоения образовательной программы высшего образования для очно-заочной формы обучения.

Вид учебной работы	ВСЕГО, ак.ч.		Семестр(-ы)
			1
Контактная работа, ак.ч.	14		14
Лекции (ЛК)	14		14
Лабораторные работы (ЛР)	0		0
Практические/семинарские занятия (СЗ)	0		0
Самостоятельная работа обучающихся, ак.ч.	58		58
Контроль (экзамен/зачет с оценкой), ак.ч.	0		0
Общая трудоемкость дисциплины	ак.ч.	72	72
	зач.ед.	2	2

5. СОДЕРЖАНИЕ ДИСЦИПЛИНЫ

Таблица 5.1. Содержание дисциплины (модуля) по видам учебной работы

Номер раздела	Наименование раздела дисциплины	Содержание раздела (темы)		Вид учебной работы*
Раздел 1	Проектная культура и ее компоненты	1.1	Зарождение и развитие проектной культуры.	ЛК, СЗ
		1.2	Особенности архитектурной деятельности в Древних цивилизациях.	ЛК, СЗ
Раздел 2	Архитектор и архитектурная деятельность	2.1	Архитектор, носитель проектной культуры. От Древнего Египта к Античности.	ЛК, СЗ
		2.2	Архитектурная деятельность в Средних веках и в эпоху Возрождения.	ЛК, СЗ
		2.3	Архитектурная деятельность нового времени.	ЛК, СЗ
Раздел 3	Развитие профессии архитектора в 17 и в 18 вв. в странах Западной Европы и в России	3.1	Определение профессионализма в 17-18 вв. в странах Европы и России.	ЛК, СЗ
		3.2	Циклы дисциплин в профессиональном становлении архитектора в 18 веке.	ЛК, СЗ
Раздел 4	Архитектурная деятельность	4.1	Творческий поиск в деятельности архитектора.	ЛК, СЗ
		4.2	Архитектурная деятельность в рамках архитектурных стилей	ЛК, СЗ

* - заполняется только по **ОЧНОЙ** форме обучения: ЛК – лекции; ЛР – лабораторные работы; СЗ – семинарские занятия.

6. МАТЕРИАЛЬНО-ТЕХНИЧЕСКОЕ ОБЕСПЕЧЕНИЕ ДИСЦИПЛИНЫ

Таблица 6.1. Материально-техническое обеспечение дисциплины

Тип аудитории	Оснащение аудитории	Специализированное учебное/лабораторное оборудование, ПО и материалы для освоения дисциплины (при необходимости)
Лекционная	Аудитория для проведения занятий лекционного типа, оснащенная комплектом специализированной мебели; доской (экраном) и техническими средствами мультимедиа презентаций.	Комплект специализированной мебели: технические средства: плазменный телевизор Samsung PS-50 A410C1. Выход в Интернет. Программное обеспечение: продукты Microsoft (ОС, пакет офисных приложений, в т.ч. MS Office/Office 365, Teams, Skype).
Семинарская	Аудитория для проведения занятий семинарского типа, групповых и индивидуальных консультаций, текущего контроля и промежуточной аттестации, оснащенная комплектом специализированной мебели и техническими средствами мультимедиа презентаций.	Комплект специализированной мебели: технические средства: плазменный телевизор Samsung PS-50 A410C1. Выход в Интернет. Программное обеспечение: продукты Microsoft (ОС, пакет

		офисных приложений, в т.ч. MS Office/Office 365, Teams, Skype).
Для самостоятельной работы	Аудитория для самостоятельной работы обучающихся (может использоваться для проведения семинарских занятий и консультаций), оснащенная комплектом специализированной мебели и компьютерами с доступом в ЭИОС.	Комплект специализированной мебели: технические средства: плазменный телевизор Samsung PS-50 A410C1. Выход в Интернет. Программное обеспечение: продукты Microsoft (ОС, пакет офисных приложений, в т.ч. MS Office/Office 365, Teams, Skype).

* - аудитория для самостоятельной работы обучающихся указывается **ОБЯЗАТЕЛЬНО!**

7. УЧЕБНО-МЕТОДИЧЕСКОЕ И ИНФОРМАЦИОННОЕ ОБЕСПЕЧЕНИЕ ДИСЦИПЛИНЫ

Основная литература:

1. Павлов Н.Л. Архитектура. Введение в профессию: учебник / Н.Л. Павлов. – М: Издательство Архитектура-С, 2018. – 472 с., ил. – ISBN 978-5-9647-0320-4.

Дополнительная литература:

1. Витрувий. Десять книг об архитектуре. – М.: Издательство «Ком Книга», 2005. – ISBN 978-5-534-01603-1

2. Герман Ю.В. Архитектура. Иллюстрированный толковый словарь: Ю.В. Герман, И.И. Муронец. – М: Астрель: АСТ; Владимир. ВКТ, 2010. – 376 с. ил. – ISBN 978-5-17-068005-4.

3. Мельникова И.Б. Архитектурно-пространственные композиции городов с древнейших времен до Средневековья: учеб. пособие / Мельникова И.Б., Попов А.В. – Москва: АСВ, 2019. – 110 с. – ISBN 978-5-4323-0327-1. – Текст: электронный // ЭБС «Консультант студента»: [сайт]. – URL

<https://www.studentlibrary.ru/book/ISBN9785432303271>

Ресурсы информационно-телекоммуникационной сети «Интернет»:

1. ЭБС РУДН и сторонние ЭБС, к которым студенты университета имеют доступ на основании заключенных договоров

- Электронно-библиотечная система РУДН – ЭБС РУДН

<http://lib.rudn.ru/MegaPro/Web>

- ЭБС «Университетская библиотека онлайн» <http://www.biblioclub.ru>

- ЭБС Юрайт <http://www.biblio-online.ru>

- ЭБС «Консультант студента» www.studentlibrary.ru

- ЭБС «Троицкий мост»

2. Базы данных и поисковые системы

- электронный фонд правовой и нормативно-технической документации

<http://docs.cntd.ru/>

- поисковая система Яндекс <https://www.yandex.ru/>

- поисковая система Google <https://www.google.ru/>

- реферативная база данных SCOPUS

<http://www.elsevierscience.ru/products/scopus/>

Учебно-методические материалы для самостоятельной работы обучающихся при освоении дисциплины/модуля*:

1. Курс лекций по дисциплине «Введение в специальность».

* - все учебно-методические материалы для самостоятельной работы обучающихся размещаются в соответствии с действующим порядком на странице дисциплины **в ТУИС!**

8. ОЦЕНОЧНЫЕ МАТЕРИАЛЫ И БАЛЛЬНО-РЕЙТИНГОВАЯ СИСТЕМА ОЦЕНИВАНИЯ УРОВНЯ СФОРМИРОВАННОСТИ КОМПЕТЕНЦИЙ ПО ДИСЦИПЛИНЕ


Оценочные материалы и балльно-рейтинговая система* оценивания уровня сформированности компетенций (части компетенций) по итогам освоения дисциплины «Введение в специальность» представлены в Приложении к настоящей Рабочей программе дисциплины.

* - ОМ и БРС формируются на основании требований соответствующего локального нормативного акта РУДН.

РАЗРАБОТЧИК:

Доцент департамента
архитектуры

Должность, БУП



Подпись


Бик Олег Витальевич

Фамилия И.О.

РУКОВОДИТЕЛЬ БУП:

Заведующий кафедрой

Должность БУП



Подпись


Бик Олег Витальевич

Фамилия И.О.

РУКОВОДИТЕЛЬ ОП ВО:

Доцент

Должность, БУП



Подпись

Бик Олег Витальевич

Фамилия И.О.